



Sprawozdanie finansowe
PKO Płynnościowy
– specjalistyczny fundusz
inwestycyjny otwarty

za okres 6 miesięcy zakończony
dnia 30 czerwca 2014 roku.

Szanowni Państwo,

Przedstawiamy Państwu sprawozdanie finansowe funduszy inwestycyjnych zarządzanych przez PKO TFI za okres sprawozdawczy od 1 stycznia do 30 czerwca 2014 r. Sprawozdania zawierają szczegółowe informacje o strukturze portfela inwestycyjnego oraz opis polityki inwestycyjnej funduszy. Do sprawozdania finansowego załączone są raport z przeglądu przeprowadzonego przez biegłego rewidenta oraz oświadczenie banku depozytariusza.

W pierwszym półroczu 2014 roku aktywa zarządzane przez PKO TFI SA przekroczyły wartość 15 mld zł. Wynik ten pozwala Towarzystwu na utrzymywanie pozycji w ścisłej czołówce wśród towarzystw zarządzających funduszami rynku kapitałowego. PKO TFI SA oferuje blisko 40 różnorodnych typów funduszy oraz kilkanaście programów inwestycyjnych, dostępnych w szerokiej sieci dystrybucji w całej Polsce.

W okresie sprawozdawczym większość funduszy inwestycyjnych zarządzanych przez PKO TFI odnotowało dodatnie stopy zwrotu – szczegółowe informacje dostępne są w tabeli poniżej. Od początku roku Towarzystwo pozyskało ok. 650 mln zł nowych środków. W tym czasie przeprowadziło również 2 emisje nowoutworzonego, publicznego funduszu inwestycyjnego zamkniętego - PKO Strategii Obligacyjnych – fiz podczas, których pozyskało środki o łącznej wartości 531,7 mln zł.

Dziękując Państwu za powierzenie swoich środków w zarządzanie funduszom PKO TFI zapraszamy do zapoznania się z informacjami zawartymi w niniejszym sprawozdaniu.

Fundusze inwestycyjne otwarte:		PKO Światowego Funduszu Walutowego - sfio:	
PKO Rynku Pieniężnego – fio	1,18 %	PKO Złota	18,63 %
PKO Skarbowy – fio	1,68 %	PKO Papierów Dłużnych USD	3,30 %
PKO Obligacji – fio	2,54 %	PKO Akcji Rynku Azji i Pacyfiku	3,90 %
PKO Obligacji Długoterminowych – fio	3,37 %	PKO Ochrony Kapitału 100	0,68 %
PKO Stabilnego Wzrostu – fio	1,75 %	PKO Akcji Rynku Amerykańskiego	6,36 %
PKO Zrównoważony – fio	0,22 %	PKO Akcji Rynku Japońskiego	-2,49%
PKO Akcji – fio	-1,00 %	PKO Akcji Rynków Wschodzących	1,73%
PKO Akcji Nowa Europa – fio	1,35 %		
PKO Akcji Małych i Średnich Spółek – fio	-0,84 %	PKO Zabezpieczenia Emerytalnego – sfio:	
PKO Strategicznej Alokacji – fio	-1,01 %	PKO Zabezpieczenia Emerytalnego 2020	2,58%
		PKO Zabezpieczenia Emerytalnego 2030	2,20 %
PKO Parasolowy – fio:		PKO Zabezpieczenia Emerytalnego 2040	1,83 %
PKO Skarbowy Plus	1,65 %	PKO Zabezpieczenia Emerytalnego 2050	1,17 %
PKO Papierów Dłużnych Plus	2,47 %	PKO Zabezpieczenia Emerytalnego 2060	1,14 %
PKO Stabilnego Wzrostu Plus	1,66 %		
PKO Zrównoważony Plus	0,22 %		
PKO Akcji Plus	-0,66 %	PKO Płynnościowy – sfio	1,89 %
PKO Surowców Globalny	1,31 %		
PKO Dóbr Luksusowych Globalny	2,55 %	Fundusze inwestycyjne zamknięte:	
PKO Infrastruktury i Budownictwa Globalny	-1,05 %	PKO Bezpieczna Lokata I – fiz	0,78 %
PKO Biotechnologii i Innowacji Globalny	7,28 %	PKO Globalnej Makroekonomii – fiz (seria A)	-0,19 %
PKO Akcji Małych i Średnich Spółek Plus	-0,79 %	PKO Obligacji Korporacyjnych – fiz (seria A)	2,02 %
		PKO Globalnej Strategii – fiz (seria A)	- 2,08 %
		PKO Strategii Obligacyjnych – fiz (seria A)	1,17 %

Piotr Żochowski



Prezes Zarządu

Remigiusz Nawrat



Członek Zarządu

SPIS TREŚCI

WPROWADZENIE DO SPRAWOZDANIA FINANSOWEGO	4
ZESTAWIENIE LOKAT	6
BILANS.....	9
RACHUNEK WYNIKU Z OPERACJI.....	10
ZESTAWIENIE ZMIAN W AKTYWACH NETTO	11
NOTY OBJAŚNIAJĄCE.....	13
INFORMACJA DODATKOWA.....	20

WPROWADZENIE DO SPRAWOZDANIA FINANSOWEGO

1. Dane Funduszu

Nazwa Funduszu: **PKO Płynnościowy – specjalistyczny fundusz inwestycyjny otwarty** („Fundusz” lub „PKO Płynnościowy - sfo”).

PKO Płynnościowy - sfo jest otwartym funduszem inwestycyjnym, działającym na dzień sporządzenia sprawozdania finansowego, na podstawie ustawy o funduszach inwestycyjnych z dnia 27 maja 2004 r. (Dz. U. Nr 146, poz. 1546 z późniejszymi zmianami), która weszła w życie dnia 1 lipca 2004 r.

Statut Funduszu zatwierdzony został decyzją Komisja Nadzoru Finansowego nr DFI/I/4033/22/11/12/U/JG z dnia 5 grudnia 2012 r. o udzieleniu zezwolenia na utworzenie PKO Płynnościowy - specjalistyczny fundusz inwestycyjny otwarty. Fundusz został utworzony na czas nieokreślony.

PKO Płynnościowy - sfo posiada osobowość prawną. Został wpisany do Rejestru Funduszy Inwestycyjnych prowadzonego przez Sąd Okręgowy w Warszawie VII Wydział Cywilny Rejestrowy pod numerem RFI 812 w dniu 12 grudnia 2012 r.

2. Opis celu inwestycyjnego, specjalizacji i stosowanych ograniczeń inwestycyjnych Funduszu

Celem Funduszu jest wzrost wartości aktywów Funduszu w wyniku wzrostu wartości lokat.

Podstawowymi rodzajami lokat Funduszu są instrumenty dłużne. Całkowita wartość lokat Funduszu w instrumenty dłużne oraz depozyty o terminie zapadalności dłuższym niż 7 dni i papiery wartościowe, co do których istnieje zobowiązanie drugiej strony do ich odkupu (buy/sell back), nie może być niższa niż 70% wartości aktywów netto Funduszu.

Całkowita wartość lokat Funduszu w depozyty oraz w dłużne papiery wartościowe emitowane, poręczone lub gwarantowane przez Skarb Państwa, NBP, jednostki samorządu terytorialnego nie może być niższa niż 50% wartości aktywów netto Funduszu.

Na zasadach opisanych statucie Funduszu, Fundusz może zawierać umowy mające za przedmiot instrumenty pochodne, w tym niewystandaryzowane instrumenty pochodne, zarówno w celu ograniczenia ryzyka inwestycyjnego jak i w celu zapewnienia sprawnego zarządzania portfelem Funduszu.

Szczegóły stosowanych przez Fundusz ograniczeń inwestycyjnych określone są w ustawie o funduszach inwestycyjnych, statucie Funduszu oraz prospekcie informacyjnym Funduszu.

3. Dane Towarzystwa będącego organem Funduszu

Nazwa, siedziba Towarzystwa:
PKO Towarzystwo Funduszy Inwestycyjnych S.A.
ul. Puławska 15, 02-515 Warszawa

Towarzystwo zostało wpisane do Rejestru Przedsiębiorców prowadzonego przez Sąd Rejonowy dla m. st. Warszawy w Warszawie, XIII Wydział Gospodarczy Krajowego Rejestru Sądowego pod numerem KRS 0000019384.

4. Okres sprawozdawczy i dzień bilansowy

Sprawozdanie finansowe PKO Płynnościowy - sfo obejmuje okres półroczny od 1 stycznia do 30 czerwca 2014 r. Dniem bilansowym jest 30 czerwca 2014 r.

5. Kontynuacja działalności Funduszu

Jednostkowe sprawozdanie finansowe PKO Płynnościowy - sfo sporządzone zostało przy założeniu kontynuowania działalności przez Subfundusz w dającej się przewidzieć przyszłości, tj. przez okres co najmniej 12 miesięcy od dnia bilansowego. Nie istnieją okoliczności wskazujące na zagrożenie kontynuowania działalności Subfunduszu.

6. Podmiot, któremu powierzono przegląd sprawozdania finansowego Funduszu

Przegląd sprawozdania finansowego PKO Płynnościowy - sfo za okres półroczny od 1 stycznia do 30 czerwca 2014 r. powierzono PricewaterhouseCoopers Sp. z o.o. z siedzibą w Warszawie, Al. Armii Ludowej 14, wpisanej na listę podmiotów uprawnionych do badania sprawozdań finansowych pod numerem 144.

7. Kategorie jednostek uczestnictwa Funduszu

Na dzień 30 czerwca 2014 r. Fundusz oferował jednostki uczestnictwa następujących kategorii:
A, A1, oraz I. Podział na kategorie związany jest z metodą pobierania opłat manipulacyjnych oraz opłat za zarządzanie.

Tabela maksymalnych stawek:

kategoria j.u.	A	A1	I
opłata manipulacyjna (% kwoty podlegającej nabyciu)	0,50	0,50	-
wynagrodzenie dla Towarzystwa (% w skali roku)	0,90	0,70	-

Decyzją Zarządu stawka opłaty za wynagrodzenie Towarzystwa została obniżona dla kategorii A1 do poziomu 0,60% w skali roku.

Fundusz ustala wartość aktywów netto oraz wartość aktywów netto Funduszu przypadającą na grupy kategorii jednostek uczestnictwa A, A1 oraz I różniących się od siebie wysokością pobieranego wynagrodzenia Towarzystwa za zarządzanie.

Na dzień bilansowy Fundusz wyemitował jednostki uczestnictwa kategorii A oraz A1.

ZESTAWIENIE LOKAT

Tabela główna

Składniki lokat	Na dzień 30 czerwca 2014 r.			Na dzień 31 grudnia 2013 r.		
	Wartość według ceny nabycia w tys. złotych	Wartość według wyceny na dzień bilansowy w tys. złotych	Udział w aktywach ogółem (%)	Wartość według ceny nabycia w tys. złotych	Wartość według wyceny na dzień bilansowy w tys. złotych	Udział w aktywach ogółem (%)
Akcje	-	-	-	-	-	-
Warranty subskrypcyjne	-	-	-	-	-	-
Prawa do akcji	-	-	-	-	-	-
Prawa poboru	-	-	-	-	-	-
Kwity depozytowe	-	-	-	-	-	-
Listy zastawne	-	-	-	-	-	-
Dłużne papiery wartościowe	31 452	31 737	96,03	16 902	17 044	98,74
Instrumenty pochodne	nie dotyczy	-3	-0,01	-	-	-
Udziały w spółkach z ograniczoną odpowiedzialnością	-	-	-	-	-	-
Jednostki uczestnictwa	-	-	-	-	-	-
Certyfikaty inwestycyjne	-	-	-	-	-	-
Tytuły uczestnictwa emitowane przez instytucje wspólnego inwestowania mające siedzibę za granicą	-	-	-	-	-	-
Wierzytelności	-	-	-	-	-	-
Weksle	-	-	-	-	-	-
Depozyty	-	-	-	-	-	-
Waluty	-	-	-	-	-	-
Nieruchomości	-	-	-	-	-	-
Statki morskie	-	-	-	-	-	-
Inne	-	-	-	-	-	-
Razem	31 452	31 734	96,02	16 902	17 044	98,74

Tabele uzupełniające

Dłużne papiery wartościowe	Rodzaj rynku	Nazwa rynku	Emitent	Kraj siedziby emitenta	Termin wykupu	Warunki oprocentowania	Wartość nominalna jednego papieru wyrażona w złotych	Liczba	Wartość według ceny nabycia w tys. złotych	Wartość według wyceny na dzień bilansowy w tys. złotych	Udział w aktywach ogółem (%)
1.0 terminie wykupu do 1 roku								7 890	7 928	8 013	24,24
- Obligacje								7 890	7 928	8 013	24,24
PS0415 (PL0000105953)	Inny aktywny rynek	TBS Poland	Skarb Państwa	POLSKA	2015-04-25	stałe 5,50%	1 000,00	1 000	1 034	1 035	3,13
WZ0115 (PL0000106480)	Inny aktywny rynek	TBS Poland	Skarb Państwa	POLSKA	2015-01-25	zmiennie 2,72%	1 000,00	6 890	6 894	6 978	21,11
- Bony skarbowe											
- Bony pieniężne											
- Inne											
2.0 terminie wykupu powyżej 1 roku								22 451	23 524	23 724	71,79
- Obligacje								22 451	23 524	23 724	71,79
BOS FINANCE 11/05/16 (XS0626282783)	Aktywny rynek - rynek regulowany	Berlin Stock Exchange	BOS FINANCE AB	SZWECJA	2016-05-11	stałe 6,00%	4 160,90	200	911	916	2,77
BRE FINANCE FRANCE 12/10/15 (XS0841882128)	Aktywny rynek - rynek regulowany	Stuttgart Stock Exchange	BRE Finance France S.A.	FRANCJA	2015-10-12	stałe 2,75%	4 160,90	200	864	869	2,63
DS1015 (PL0000103602)	Inny aktywny rynek	TBS Poland	Skarb Państwa	POLSKA	2015-10-24	stałe 6,25%	1 000,00	1	1	1	0,00
OK0116 (PL0000107587)	Inny aktywny rynek	TBS Poland	Skarb Państwa	POLSKA	2016-01-25	zerokuponowe	1 000,00	6 000	5 741	5 780	17,49
PS0718 (PL0000107595)	Inny aktywny rynek	TBS Poland	Skarb Państwa	POLSKA	2018-07-25	stałe 2,50%	1 000,00	3 000	3 004	3 029	9,17
WZ0117 (PL0000106936)	Inny aktywny rynek	TBS Poland	Skarb Państwa	POLSKA	2017-01-25	zmiennie 2,72%	1 000,00	5 550	5 539	5 613	16,98
WZ0118 (PL0000104717)	Inny aktywny rynek	TBS Poland	Skarb Państwa	POLSKA	2018-01-25	zmiennie 2,72%	1 000,00	3 000	3 007	3 026	9,16
WZ0121 (PL0000106068)	Inny aktywny rynek	TBS Poland	Skarb Państwa	POLSKA	2021-01-25	zmiennie 2,72%	1 000,00	4 500	4 457	4 490	13,59
- Bony skarbowe											
- Bony pieniężne											
- Inne											
Razem aktywny rynek regulowany								400	1 775	1 785	5,40
Razem aktywny rynek nieregulowany								29 941	29 677	29 952	90,63
Razem nienotowane na rynku aktywnym								0	0	0	0,00
Razem								30 341	31 452	31 737	96,03

Instrumenty pochodne	Rodzaj rynku	Nazwa rynku	Emitent	Kraj siedziby emitenta	Instrument bazowy	Liczba	Wartość według ceny nabycia w tys. złotych	Wartość według wyceny na dzień bilansowy w tys. złotych	Udział w aktywach ogółem (%)
Wystandaryzowane instrumenty pochodne						0		0	0,00
Niewystandaryzowane instrumenty pochodne						1		-3	-0,01
FX Swap EUR PLN 25/06/2014 09/07/2014	Nienotowane na rynku aktywnym	Nie dotyczy	Societe Generale S.A. Oddział w Polsce	POLSKA	EUR (420.000,00)	1	Nie dotyczy	-3	-0,01
Razem aktywny rynek regulowany						0	0	0	0,00
Razem aktywny rynek nieregulowany						0	0	0	0,00
Razem nienotowane na rynku aktywnym						1	Nie dotyczy	-3	-0,01
Razem						1	0	-3	-0,01

Tabele dodatkowe

Grupy kapitałowe, o których mowa w art. 98 ustawy o funduszach inwestycyjnych	Wartość według wyceny na dzień bilansowy w tys. złotych	Udział w aktywach ogółem (%)
	0	0,00

Składniki lokat nabyte od podmiotów, o których mowa w art. 107 ustawy o funduszach inwestycyjnych	Wartość według wyceny na dzień bilansowy w tys. złotych	Udział w aktywach ogółem (%)
OK0116 (PL0000107587)	482	1,46
WZ0115 (PL0000106480)	2 117	6,40
WZ0117 (PL0000106936)	2 528	7,65
WZ0121 (PL0000106068)	1 497	4,53

Gwarantowane składniki lokat	Rodzaj	Łączna liczba	Wartość według ceny nabycia w tys. złotych	Wartość według wyceny na dzień bilansowy w tys. złotych	Udział w aktywach ogółem (%)
Papiery wartościowe gwarantowane przez Skarb Państwa		0	0	0	0,00
Papiery wartościowe gwarantowane przez NBP		0	0	0	0,00
Papiery wartościowe gwarantowane przez jednostki samorządu terytorialnego		0	0	0	0,00
Papiery wartościowe gwarantowane przez państwa należące do OECD (z wyłączeniem Rzeczypospolitej Polskiej)		0	0	0	0,00
Papiery wartościowe gwarantowane przez międzynarodowe instytucje finansowe, których członkiem jest Rzeczpospolita Polska lub przynajmniej jedno z państw należących do OECD		0	0	0	0,00

Papiery wartościowe emitowane przez międzynarodowe instytucje finansowe, których członkiem jest Rzeczpospolita Polska lub przynajmniej jedno z państw należących do OECD	Nazwa emitenta	Kraj siedziby emitenta	Rodzaj rynku	Nazwa rynku	Liczba	Wartość według ceny nabycia w tys. złotych	Wartość według wyceny na dzień bilansowy w tys. złotych	Udział w aktywach ogółem (%)
					0	0	0	0,00

BILANS

(w tysiącach złotych z wyjątkiem liczby i wartości aktywów netto na jednostkę uczestnictwa)

	30.06.2014	31.12.2013
I. AKTYWA	33 048	17 262
Środki pieniężne i ich ekwiwalenty	806	218
Należności	505	0
Transakcje przy zobowiązaniu się drugiej strony do odkupu	0	0
Składniki lokat notowane na aktywnym rynku, w tym:	31 737	17 044
- dłużne papiery wartościowe	31 737	17 044
Składniki lokat nienotowane na aktywnym rynku, w tym:	0	0
- dłużne papiery wartościowe	0	0
Nieruchomości	0	0
Pozostałe aktywa	0	0
II. ZOBOWIĄZANIA	1 683	12
III. AKTYWA NETTO (I-II)	31 365	17 250
IV. KAPITAŁ FUNDUSZU	30 220	16 583
Kapitał wpłacony	45 792	32 085
Kapitał wypłacony (wielkość ujemna)	-15 572	-15 502
V. DOCHODY ZATRZYMANE	1 059	599
Zakumulowane, nierozdysponowane przychody z lokat netto	522	325
Zakumulowany, nierozdysponowany zrealizowany zysk (strata) ze zbycia lokat	537	274
VI. WZROST (SPADEK) WARTOŚCI LOKAT W ODNIESIENIU DO CENY NABYCIA	86	68
VII. KAPITAŁ FUNDUSZU I ZAKUMULOWANY WYNIK Z OPERACJI (IV+V+/-VI)	31 365	17 250
Liczba jednostek uczestnictwa, w tym:	2 911 035,279	1 633 294,894
Kategoria A	1 967 608,825	1 158 911,592
Kategoria A1	943 426,454	474 383,302
Kategoria I	0,000	0,000
Wartość aktywów netto na jednostkę uczestnictwa (w złotych)		
Kategoria A	10,76	10,55
Kategoria A1	10,80	10,58
Kategoria I	-	-

RACHUNEK WYNIKU Z OPERACJI

(w tysiącach złotych)

	01.01-30.06.2014	12.12.2012-31.12.2013	12.12.2012-30.06.2013
I. PRZYCHODY Z LOKAT	290	447	187
Dywidendy i inne udziały w zyskach	0	0	0
Przychody odsetkowe	290	447	186
Dodatnie saldo różnic kursowych	0	0	1
Pozostałe	0	0	0
II. KOSZTY FUNDUSZU	93	122	43
Wynagrodzenie dla towarzystwa	86	109	36
Wynagrodzenia dla podmiotów prowadzących dystrybucję	0	0	0
Opłaty dla depozytariusza	0	0	0
Opłaty związane z prowadzeniem rejestru aktywów funduszu	3	7	4
Opłaty za zezwolenia oraz rejestracyjne	0	0	0
Usługi w zakresie rachunkowości	0	0	0
Usługi w zakresie zarządzania aktywami funduszu	0	0	0
Usługi prawne	0	0	0
Usługi wydawnicze, w tym poligraficzne	0	0	0
Koszty odsetkowe	1	2	0
Ujemne saldo różnic kursowych	0	0	0
Pozostałe	3	4	3
III. KOSZTY POKRYWANE PRZEZ TOWARZYSTWO	0	0	0
IV. KOSZTY FUNDUSZU NETTO (II-III)	93	122	43
V. PRZYCHODY Z LOKAT NETTO (I-IV)	197	325	144
VI. ZREALIZOWANY I NIEZREALIZOWANY ZYSK (STRATA)	281	342	146
Zrealizowany zysk (strata) ze zbycia lokat, w tym:	263	274	250
- z tytułu różnic kursowych	57	0	0
Wzrost (spadek) niezrealizowanego zysku (straty) z wyceny lokat, w tym:	18	68	-104
- z tytułu różnic kursowych	-9	0	0
VII. WYNIK Z OPERACJI (V+/-VI)	478	667	290
Wynik z operacji przypadający na jednostkę uczestnictwa kategorii A (w złotych)	0,16	0,41	0,17
Wynik z operacji przypadający na jednostkę uczestnictwa kategorii A1 (w złotych)	0,16	0,41	0,17
Wynik z operacji przypadający na jednostkę uczestnictwa kategorii I (w złotych)	-	-	-

ZESTAWIENIE ZMIAN W AKTYWACH NETTO

(w tysiącach złotych z wyjątkiem liczby i wartości aktywów netto na jednostkę uczestnictwa)

	01.01-30.06.2014	12.12.2012-31.12.2013
I. ZMIANA WARTOŚCI AKTYWÓW NETTO:	14 115	17 250
1. Wartość aktywów netto na koniec poprzedniego okresu sprawozdawczego	17 250	0
2. Wynik z operacji za okres sprawozdawczy (razem), w tym:	478	667
Przychody z lokat netto	197	325
Zrealizowany zysk (strata) ze zbycia lokat	263	274
Wzrost (spadek) niezrealizowanego zysku (straty) z wyceny lokat	18	68
3. Zmiana w aktywach netto z tytułu wyniku z operacji	478	667
4. Dystrybucja dochodów (przychodów) Funduszu (razem)	0	0
Z przychodów z lokat netto	0	0
Ze zrealizowanego zysku ze zbycia lokat	0	0
Z przychodów ze zbycia lokat	0	0
5. Zmiany w kapitale w okresie sprawozdawczym (razem), w tym:	13 637	16 583
Zmiana kapitału wpłaconego (powiększenie kapitału z tytułu zbytych jednostek uczestnictwa)	13 707	32 085
Zmiana kapitału wypłaconego (zmniejszenie kapitału z tytułu odkupionych jednostek uczestnictwa)	-70	-15 502
6. Łączna zmiana aktywów netto w okresie sprawozdawczym (3-4+/-5)	14 115	17 250
7. Wartość aktywów netto na koniec okresu sprawozdawczego	31 365	17 250
8. Średnia wartość aktywów netto w okresie sprawozdawczym	23 609	15 340
II. ZMIANA LICZBY JEDNOSTEK UCZESTNICTWA:	1 277 740,385	1 633 294,894
1. Zmiana liczby jednostek uczestnictwa w okresie sprawozdawczym, w tym:	1 277 740,385	1 633 294,894
Liczba zbytych jednostek uczestnictwa	1 284 303,862	3 792 106,785
Kategoria A	815 260,710	2 408 697,209
Kategoria A1	469 043,152	1 383 409,576
Kategoria I	0,000	0,000
Liczba odkupionych jednostek uczestnictwa	6 563,477	2 158 811,891
Kategoria A	6 563,477	1 249 785,617
Kategoria A1	0,000	909 026,274
Kategoria I	0,000	0,000
Saldo zmian liczby jednostek uczestnictwa	1 277 740,385	1 633 294,894
Kategoria A	808 697,233	1 158 911,592
Kategoria A1	469 043,152	474 383,302
Kategoria I	0,000	0,000
2. Liczba jednostek uczestnictwa narastająco od początku działalności Funduszu, w tym:	2 911 035,279	1 633 294,894
Liczba zbytych jednostek uczestnictwa	5 076 410,647	3 792 106,785
Kategoria A	3 223 957,919	2 408 697,209
Kategoria A1	1 852 452,728	1 383 409,576
Kategoria I	0,000	0,000
Liczba odkupionych jednostek uczestnictwa	2 165 375,368	2 158 811,891
Kategoria A	1 256 349,094	1 249 785,617
Kategoria A1	909 026,274	909 026,274
Kategoria I	0,000	0,000
Saldo zmian liczby jednostek uczestnictwa	2 911 035,279	1 633 294,894
Kategoria A	1 967 608,825	1 158 911,592
Kategoria A1	943 426,454	474 383,302
Kategoria I	0,000	0,000
3. Przewidywana liczba jednostek uczestnictwa	-	-
III. ZMIANA WARTOŚCI AKTYWÓW NETTO NA JEDNOSTKĘ UCZESTNICTWA		
1. Wartość aktywów netto na jednostkę uczestnictwa na koniec poprzedniego okresu sprawozdawczego (w złotych)		
Kategoria A	10,55	10,00
Kategoria A1	10,58	10,00
Kategoria I	-	-
2. Wartość aktywów netto na jednostkę uczestnictwa na koniec bieżącego okresu sprawozdawczego (w złotych)		
Kategoria A	10,76	10,55
Kategoria A1	10,80	10,58
Kategoria I	-	-
3. Procentowa zmiana wartości aktywów netto na jednostkę uczestnictwa w okresie sprawozdawczym (w skali roku)		
Kategoria A	4,01	5,23
Kategoria A1	4,19	5,51
Kategoria I	-	-
4. Minimalna wartość aktywów netto na jednostkę uczestnictwa w okresie sprawozdawczym (w złotych ze wskazaniem daty wyceny)		

Kategoria A	10,56	10,02
Kategoria A1	10,58	10,22
Kategoria I	-	-
- data wyceny		
Kategoria A	2014-01-02 - 2014-01-03	2013-01-02 - 2013-01-03
Kategoria A1	2014-01-02	2013-03-21 - 2013-03-28
Kategoria I	-	-
5. Maksymalna wartość aktywów netto na jednostkę uczestnictwa w okresie sprawozdawczym (w złotych ze wskazaniem daty wyceny)		
Kategoria A	10,76	10,56
Kategoria A1	10,80	10,58
Kategoria I	-	-
- data wyceny		
Kategoria A	2014-06-24 - 2014-06-30	2013-12-23 - 2013-12-30
Kategoria A1	2014-06-30	2013-12-20 - 2013-12-30
Kategoria I	-	-
6. Wartość aktywów netto na jednostkę uczestnictwa według ostatniej wyceny w okresie sprawozdawczym (w złotych ze wskazaniem daty wyceny)		
Kategoria A	10,76	10,56
Kategoria A1	10,80	10,58
Kategoria I	-	-
- data wyceny	2014-06-30	2013-12-30
IV. PROCENTOWY UDZIAŁ KOSZTÓW FUNDUSZU W ŚREDNIEJ WARTOŚCI AKTYWÓW NETTO (w skali roku), w tym:	0,79	0,77
1. Procentowy udział wynagrodzenia dla towarzystwa	0,73	0,68
2. Procentowy udział wynagrodzenia dla podmiotów prowadzących dystrybucję	0,00	0,00
3. Procentowy udział opłat dla depozytariusza	0,00	0,00
4. Procentowy udział opłat związanych z prowadzeniem rejestru aktywów Funduszu	0,03	0,04
5. Procentowy udział opłat za usługi w zakresie rachunkowości	0,00	0,00
6. Procentowy udział opłat za usługi w zakresie zarządzania aktywami Funduszu	0,00	0,00

NOTY OBJAŚNIAJĄCE

NOTA NR 1 – POLITYKA RACHUNKOWOŚCI FUNDUSZU

1. Opis przyjętych zasad rachunkowości

W okresie sprawozdawczym rachunkowość Funduszu prowadzona była zgodnie z przepisami ustawy o rachunkowości z dnia 29 września 1994 r. (Dz. U. z 2013 r., poz. 330) oraz z rozporządzenia Ministra Finansów z dnia 24 grudnia 2007 r. w sprawie szczególnych zasad rachunkowości funduszy inwestycyjnych (Dz. U. z 2007 r. Nr 249 poz. 1859).

1.1. Ujmowanie i prezentacja informacji w sprawozdaniu finansowym

Sprawozdanie finansowe sporządzone jest w języku polskim i w walucie polskiej. Dane wykazane są w tysiącach złotych za wyjątkiem wartości aktywów netto na jednostkę uczestnictwa, wyniku z operacji na jednostkę uczestnictwa oraz wartości nominalnej dłużnych papierów wartościowych wykazanych z dokładnością do 0,01 zł. Sprawozdanie finansowe Funduszu składa się z następujących elementów:

1. Wprowadzenia do sprawozdania finansowego, zawierającego podstawowe dane identyfikujące Fundusz, w tym zwięzły opis polityki inwestycyjnej Funduszu,
2. Zestawienia lokat, składające się z tabeli głównej oraz tabel uzupełniających, zawierające szczegółowe dane o poszczególnych składnikach lokat Funduszu,
3. Bilansu, prezentującego składniki aktywów i pasywów Funduszu, kapitały oraz zakumulowany wynik finansowy,
4. Rachunku wyniku z operacji, prezentującego przychody i koszty Funduszu oraz zrealizowane i niezrealizowane zyski bądź straty Funduszu,
5. Zestawienia zmian w aktywach netto, zawierającego między innymi dodatkowe informacje o zmianach ilościowych i wartościowych wyemitowanych przez Fundusz jednostek uczestnictwa,
6. Not objaśniających, zawierających dodatkowe informacje o posiadanych przez Fundusz składnikach aktywów i pasywów oraz pozycjach rachunku wyniku,
7. Informacji dodatkowej, zawierającej uzupełniające informacje, które mogłyby mieć wpływ na ocenę sprawozdania finansowego Funduszu.

Zestawienie lokat, Bilans, Rachunek wyniku z operacji oraz Zestawienie zmian w aktywach netto należy analizować łącznie z notami objaśniającymi i informacją dodatkową, które stanowią integralną część sprawozdania finansowego.

Do sprawozdania finansowego Funduszu załączony jest List Zarządu do uczestników Funduszu, opisujący w sposób zwięzły wyniki działania Funduszu w okresie sprawozdawczym oraz Oświadczenie banku – depozytariusza o zgodności danych dotyczących stanów aktywów Funduszu ze stanem faktycznym.

Półroczne sprawozdanie finansowe podlega przeglądowi przeprowadzanemu przez biegłego rewidenta i jest publikowane wraz z raportem biegłego rewidenta z przeglądu sprawozdania finansowego na stronie internetowej www.pkotfi.pl.

1.2. Ujmowanie w księgach rachunkowych operacji dotyczących Funduszu

- a) Operacje dotyczące Funduszu ujmowane były w księgach rachunkowych w okresie, którego dotyczyły.
- b) Nabywanie albo zbywanie składników lokat przez Fundusz ujmowane było w księgach rachunkowych w dacie zawarcia umowy.
- c) Nabyte składniki lokat ujmowane były w księgach rachunkowych według ceny nabycia uwzględniającej koszty związane z ich nabyciem, w szczególności prowizje maklerskie. Składnikom lokat nabytym nieodpłatnie została przypisana cena nabycia równa zero.
- d) W przypadku wyodrębnienia z dłużnych papierów wartościowych wbudowanych opcji stanowiących aktywa Funduszu za koszt nabycia wyodrębnionych opcji uznaje się wartość godziwą tych opcji na moment nabycia.
- e) Składnikom lokat otrzymanym w zamian za inne składniki została przypisana cena nabycia wynikająca z ceny nabycia składników lokat wymienionych i ewentualnych dopłat lub otrzymanych przychodów pieniężnych.
- f) Należna dywidenda z akcji notowanych na aktywnym rynku oraz przysługujące prawo poboru akcji notowanych na aktywnym rynku ujmowane były w księgach rachunkowych Funduszu w dniu, w którym na potrzeby wyceny danych akcji wykorzystany był po raz pierwszy kurs rynkowy nieuwzględniający wartości tych praw. Niewykonane prawo poboru akcji uznane zostało za zbyte, według wartości równej zero, w dniu następnym po dniu wygaśnięcia tego prawa.
- g) Dniem wprowadzenia do ksiąg zmiany kapitału wpłaconego bądź kapitału wypłaconego był dzień wyceny, w którym agent transferowy ujął zbycie lub odkupienie jednostek uczestnictwa w odpowiednim rejestrze.
- h) Zysk lub strata ze zbycia lokat wyliczana była metodą FIFO (najdroższe sprzedaje się jako pierwsze), polegającą na przypisaniu sprzedanym składnikom najwyższej ceny nabycia, a w przypadku składników wycenianych w wysokości skorygowanej ceny nabycia, oszacowanej przy zastosowaniu efektywnej stopy procentowej, najwyższej bieżącej wartości księgowej.
- i) W celu obliczenia wysokości podatku dochodowego od osób fizycznych, którego płatnikiem jest Fundusz, przyjęta została metoda FIFO, co oznacza, że Fundusz w pierwszej kolejności dokonywał odkupienia jednostek uczestnictwa nabytych po najwyższej cenie.
- j) Otwarty kontrakt terminowy wprowadzany był do ksiąg rachunkowych według wartości księgowej równej zero. Prowizje maklerskie i inne koszty związane z otwarciem kontraktu miały wpływ na niezrealizowany zysk/stratę z wyceny kontraktu.
- k) Operacje dotyczące Funduszu ujmowane były w walucie, w której zostały wyrażone, a także w walucie polskiej po przeliczeniu według średniego kursu wyliczonego dla danej waluty przez Narodowy Bank Polski na dzień ujęcia tych operacji w księgach rachunkowych Funduszu.
- l) Naliczone przychody Funduszu obejmują w szczególności: dywidendy i inne udziały w zyskach, przychody odsetkowe oraz dodatnie saldo różnic kursowych powstałe w związku z wyceną środków pieniężnych, należności oraz zobowiązań w walutach obcych.

- m) Przychody odsetkowe od dłużnych papierów wartościowych, wycenianych w wartości godziwej, naliczane były zgodnie z zasadami ustalonymi dla tych papierów wartościowych przez emitenta.
- n) Koszty operacyjne Funduszu obejmują w szczególności: wynagrodzenie Towarzystwa za zarządzanie, koszty odsetkowe, opłaty związane z prowadzeniem rejestru aktywów oraz ujemne saldo różnic kursowych powstałe w związku z wyceną środków pieniężnych, należności oraz zobowiązań w walutach obcych. W księgach Funduszu codziennie tworzona była rezerwa na wynagrodzenie Towarzystwa za zarządzanie oraz na inne koszty, które zgodnie ze Statutem są pokrywane przez Fundusz. Płatności z tytułu kosztów operacyjnych zmniejszały uprzednio utworzoną rezerwę. Wysokość tworzonej rezerwy na wynagrodzenie dla Towarzystwa za zarządzanie nie przekroczyła w skali roku poziomu statutowego limitu.

1.3. Metody wyceny aktywów, z uwzględnieniem stosowanych metod klasyfikacji i wyceny składników lokat oraz zobowiązań Funduszu, aktywów netto i wyniku z operacji

Ustalanie wartości aktywów netto oraz wartości aktywów netto na jednostkę uczestnictwa

- a) W każdym dniu wyceny Fundusz wyceniał aktywa Funduszu oraz ustalał:
 - i. wartość aktywów netto Funduszu,
 - ii. wartość aktywów netto Funduszu przypadającą na dane kategorie jednostek uczestnictwa różniące się od siebie wysokością pobieranego wynagrodzenia Towarzystwa za zarządzanie,
 - iii. wartość aktywów netto na jednostkę uczestnictwa kategorii jednostek uczestnictwa różniących się od siebie wysokością pobieranego wynagrodzenia Towarzystwa za zarządzanie.
- b) Wartość aktywów netto Funduszu ustalana była poprzez pomniejszenie wartości aktywów Funduszu o jego zobowiązania w dniu wyceny.
- c) Wartość aktywów netto Funduszu na jednostkę uczestnictwa danej kategorii była obliczana w następujący sposób: wartość aktywów netto Funduszu przypadających na daną kategorię jednostek uczestnictwa podzielona przez liczbę jednostek uczestnictwa danej kategorii ustaloną na podstawie rejestru uczestników w dniu wyceny. Na potrzeby określania wartości aktywów netto na jednostkę uczestnictwa w dniu wyceny nie były uwzględniane zmiany w kapitale wpłaconym oraz kapitale wypłaconym ujęte w rejestrze uczestników w tym dniu wyceny.

Metody wyceny aktywów netto Funduszu – zasady ogólne

- a) W każdym dniu wyceny Fundusz wyceniał aktywa i ustalał zobowiązania. Jako moment wyceny dla składników lokat notowanych na aktywnym rynku Fundusz przyjął godzinę 23:30 czasu polskiego (zwaną dalej momentem wyceny), o której pobierane były ostatnio dostępne kursy i wartości, pozwalające na oszacowanie wartości godziwej posiadanych przez Fundusz składników lokat w danym dniu wyceny.
- b) Składniki lokat notowane na aktywnym rynku wyceniane były według wiarygodnie oszacowanej wartości godziwej.
- c) Składniki lokat nienotowane na aktywnym rynku wyceniane były według wiarygodnie oszacowanej wartości godziwej, za wyjątkiem dłużnych papierów wartościowych wycenianych w skorygowanej cenie nabycia, oszacowanej przy zastosowaniu efektywnej stopy procentowej.
- d) Za wiarygodnie oszacowaną wartość godziwą Fundusz uznawał wartość wyznaczoną poprzez:
 - i. oszacowanie wartości składnika lokat przez wyspecjalizowaną, niezależną jednostkę świadczącą tego rodzaju usługi, o ile możliwe było rzetelne oszacowanie przez tę jednostkę przepływów pieniężnych związanych z tym składnikiem,
 - ii. zastosowanie właściwego modelu wyceny składnika lokat, o ile wprowadzone do tego modelu dane wejściowe pochodziły z aktywnego rynku,
 - iii. oszacowanie wartości składnika lokat za pomocą powszechnie uznanych metod estymacji,
 - iv. oszacowanie wartości składnika lokat, dla którego nie istniał aktywny rynek, na podstawie publicznie ogłoszonej na aktywnym rynku ceny nieróżniącego się istotnie składnika, w szczególności o podobnej konstrukcji prawnej i celu ekonomicznym.
- e) Aktywa oraz zobowiązania denominowane w walutach obcych były wyceniane lub ustalone w walucie, w której były notowane na aktywnym rynku, a w przypadku braku notowań na aktywnym rynku, w walucie, w której były denominowane. Aktywa te oraz zobowiązania wykazywane były w polskich złotych, po przeliczeniu według ostatniego dostępnego średniego kursu wyliczonego dla danej waluty przez Narodowy Bank Polski.

Metody wyceny składników lokat notowanych na aktywnym rynku

- a) Instrumenty pochodne, z wyłączeniem kontraktów terminowych, udziałowe papiery wartościowe, w tym akcje, prawa do akcji, prawa poboru, kwity depozytowe, certyfikaty inwestycyjne notowane na aktywnym rynku, wyceniane były według ostatniego dostępnego w momencie wyceny kursu, rozumianego jako ostatni kurs, po jakim w danym dniu wyceny zawarto transakcję na aktywnym rynku, z zastrzeżeniem, że jeżeli w dniu wyceny do momentu wyceny, ustalony został na aktywnym rynku kurs zamknięcia, a w przypadku braku kursu zamknięcia, inna ustalana przez aktywny rynek wartość stanowiąca jego odpowiednik, wówczas za ostatni dostępny kurs przyjmuje się ten kurs albo wartość.
Jeżeli wolumen obrotu na danym papierze udziałowym był znacząco niski, albo na danym składniku lokat nie została zawarta żadna transakcja, wówczas Fundusz wyceniał dany składnik lokat w oparciu o ostatni dostępny w momencie wyceny kurs ustalony na aktywnym rynku, skorygowany w sposób umożliwiający uzyskanie wiarygodnie oszacowanej wartości godziwej. Korygowania takiego Fundusz dokonywał w szczególności w oparciu o model wyceny bazujący na ofertach złożonych na danym aktywnym rynku z tym, że uwzględnianie wyłącznie ofert sprzedaży uznano za niedopuszczalne, z zastrzeżeniem, że jeżeli w dniu wyceny do momentu wyceny, ustalony został na aktywnym rynku kurs zamknięcia, a w przypadku braku kursu zamknięcia, inna ustalana przez aktywny rynek wartość stanowiąca jego odpowiednik, wówczas za ostatni dostępny kurs przyjmuje się ten kurs albo wartość z uwzględnieniem istotnych zdarzeń mających wpływ na ten kurs albo wartość.

W przypadku, gdy dzień wyceny nie był dniem dokonywania transakcji na aktywnym rynku, papiery udziałowe wyceniane były według ostatniego dostępnego w momencie wyceny kursu zamknięcia, ustalonego na aktywnym rynku, a w przypadku braku kursu zamknięcia, innej, ustalonej przez rynek wartości stanowiącej jego odpowiednik, z uwzględnieniem istotnych zdarzeń mających wpływ na wartość danego składnika lokat.

- b) Dłużne papiery wartościowe, w tym listy zastawne, notowane na aktywnym rynku, wyceniane były odpowiednio według zasad opisanych w punkcie a) powyżej, z zastrzeżeniem, że korygowania wartości godziwej Fundusz dokonywał według poniższych zasad:
- w przypadku dłużnych papierów wartościowych notowanych na rynku TBS Poland, na którym organizowana jest sesja fixingowa w oparciu o model wyceny bazujący na ofertach złożonych na danym aktywnym rynku na podstawie ostatniego kursu fixingowego z dnia wyceny,
 - w przypadku innych niż określone powyżej dłużnych papierów wartościowych oraz w przypadku gdy dla papierów dłużnych określonych powyżej nie został wyznaczony kurs fixingowy Fundusz szacował wartość godziwą w oparciu o model bazujący na cenach szacowanych przez wyspecjalizowaną, niezależną jednostkę świadczącą tego rodzaju usługi, w oparciu o dane podawane przez serwis informacyjny Bloomberg lub Reuters. W przypadku braku możliwości zastosowania powyższego modelu, wartość godziwa szacowana była na podstawie publicznie ogłoszonej na aktywnym rynku ceny nieróżniącego się istotnie dłużnego papieru wartościowego lub w oparciu o właściwy model wyceny w zależności od specyfiki danego papieru. W przypadku, gdy oba powyższe modele wyceny nie miały zastosowania, wartość godziwa szacowana była w oparciu o model zdyskontowanych przepływów pieniężnych.

W przypadku, gdy dzień wyceny nie był dniem dokonywania transakcji na aktywnym rynku, dłużne papiery wartościowe wyceniane były według ostatniego dostępnego w momencie wyceny kursu zamknięcia, ustalonego na aktywnym rynku, a w przypadku braku kursu zamknięcia, innej, ustalonej przez rynek wartości stanowiącej jego odpowiednik, skorygowanego w sposób umożliwiający uzyskanie wiarygodnie oszacowanej wartości godziwej, zgodnie z modelami wyceny wskazanymi powyżej.

- c) Kontrakty terminowe notowane na aktywnym rynku, wyceniane były według ostatniego dostępnego na moment wyceny kursu rozliczeniowego ustalonego na aktywnym rynku.
- d) W przypadku, gdy dany składnik lokat był notowany na kilku rynkach aktywnych, za wartość godziwą przyjmowany był kurs ustalany na rynku głównym. Wybór rynku głównego dokonywany był niezwłocznie po uzyskaniu wiarygodnej informacji niezbędnej do oceny wszystkich aktywnych rynków, na których dany składnik lokat był notowany, na koniec każdego miesiąca kalendarzowego, w oparciu o wolumen obrotów na danym składniku lokat. Za rynek główny dla danego składnika lokat uznawany był rynek, na którym wolumen obrotów w miesiącu poprzednim był najwyższy.

Metody wyceny składników lokat nienotowanych na aktywnym rynku – składniki lokat wyceniane w wartości godziwej

- a) Akcje nienotowane na aktywnym rynku wyceniane były według wartości godziwej wyznaczonej w szczególności w oparciu o model wyceny porównawczej w stosunku do notowanych na aktywnym rynku spółek z tej samej branży lub o podobnej rentowności i prognozowanej dynamice sprzedaży lub w oparciu o model zdyskontowanych przepływów pieniężnych, w którym uwzględniane są prognozowane przepływy pieniężne generowane przez spółkę i jej wartość rezydualna.
- b) Prawa poboru nienotowane na aktywnym rynku wyceniane były według wartości godziwej ustalonej za pomocą modelu wyznaczania wartości teoretycznej prawa poboru w oparciu o wartość aktywu bazowego.
- c) Kontrakty walutowe typu forward wyceniane były według wartości godziwej wyznaczonej w oparciu o model zdyskontowanych przepływów pieniężnych.

Metody wyceny składników lokat nienotowanych na aktywnym rynku – składniki lokat wyceniane w skorygowanej cenie nabycia

- a) Dłużne papiery wartościowe nienotowane na aktywnym rynku wyceniane były w skorygowanej cenie nabycia, oszacowanej przy zastosowaniu efektywnej stopy procentowej z uwzględnieniem odpisów z tytułu trwałej utraty wartości. Jeżeli papiery te były dotychczas wyceniane przez Fundusz w wartości godziwej, za nowo ustaloną cenę nabycia, na dzień przeszacowania, Fundusz przyjmował tę wartość.
- b) Bonny skarbowe i pieniężne, z wyłączeniem zagranicznych bonów skarbowych, dla których istnieje aktywny rynek, wyceniane były w skorygowanej cenie nabycia, oszacowanej przy zastosowaniu efektywnej stopy procentowej.
- c) Papiery wartościowe nabyte przy zobowiązaniu się drugiej strony do odkupu wyceniane były od dnia zawarcia umowy kupna, w skorygowanej cenie nabycia, oszacowanej przy zastosowaniu efektywnej stopy procentowej.
- d) Zobowiązania z tytułu zbycia papierów wartościowych, przy zobowiązaniu się Funduszu do odkupu, wyceniane były od dnia zawarcia umowy sprzedaży, stosując efektywną stopę procentową.
- e) Odsetki od depozytów naliczane były przy zastosowaniu efektywnej stopy procentowej.

2. Opis wprowadzonych zmian stosowanych zasad rachunkowości

2.1. Zmiany metod ujmowania operacji, metod wyceny oraz sposobu sporządzania sprawozdania finansowego

W okresie sprawozdawczym Fundusz nie dokonywał zmian metod ujmowania operacji w księgach rachunkowych, metod wyceny oraz sposobu sporządzania sprawozdania finansowego.

NOTA NR 2 – NALEŻNOŚCI

Struktura pozycji bilansu „Należności” (w tys. złotych)	30.06.2014	31.12.2013
Należności z tytułu zbytych lokat	505	0
NALEŻNOŚCI RAZEM	505	0

W okresie sprawozdawczym i poprzednim okresie sprawozdawczym Fundusz nie dokonywał odpisów aktualizujących wartość należności.

NOTA NR 3 – ZOBOWIĄZANIA

Struktura pozycji bilansu „Zobowiązania” (w tys. złotych)	30.06.2014	31.12.2013
Zobowiązania z tytułu transakcji przy zobowiązaniu się funduszu do odkupu	1 661	0
Zobowiązania z tytułu instrumentów pochodnych	3	0
Zobowiązania z tytułu rezerw na wydatki	1	0
Zobowiązania wobec TFI	18	12
ZOBOWIĄZANIA RAZEM	1 683	12

NOTA NR 4 – ŚRODKI PIENIĘŻNE I ICH EKWIWALENTY

1	Struktura środków pieniężnych na rachunkach bankowych na dzień bilansowy		Wartość w danej walucie (w tys.)	Wartość w PLN (w tys.)	Wartość w danej walucie (w tys.)	Wartość w PLN (w tys.)
	Nazwa Banku	Waluta	30.06.2014		31.12.2013	
		PLN	753	753	172	172
	Bank Handlowy w Warszawie S.A.	EUR	1	3	1	5
		USD	5	14	0	0
	CITIGROUP GLOBAL MARKETS LTD	EUR	0	0	10	41
	GOLDMAN SACHS INTERNATIONAL	EUR	0	1	0	0
		USD	12	35	0	0
2	Średni w okresie sprawozdawczym poziom środków pieniężnych utrzymywanych w celu zaspokojenia bieżących zobowiązań Funduszu (w tys. PLN)		01.01 - 30.06.2014		12.12.2012 - 31.12.2013	
			3 023		1 223	
3	Ekwiwalenty środków pieniężnych w podziale na ich rodzaje (w tys. PLN)		30.06.2014		31.12.2013	
			0		0	

NOTA NR 5 – RYZYKA

1. Poziom obciążenia aktywów i zobowiązań Funduszu ryzykiem stopy procentowej, w podziale na kategorie bilansowe

Za aktywa lub zobowiązania obciążone ryzykiem stopy procentowej uznaje się aktywa lub zobowiązania, których wartość godziwa lub wysokość przepływów związanych z danym aktywem lub zobowiązaniem uzależniona jest od poziomu stóp procentowych. Papiery dłużne o stałym oprocentowaniu są bardziej narażone na ryzyko spadku wartości godziwej spowodowanej wzrostem stóp procentowych niż papiery o zmiennym oprocentowaniu.

		30.06.2014		31.12.2013	
		Wartość bilansowa w tys. złotych	Udział procentowy w aktywach	Wartość bilansowa w tys. złotych	Udział procentowy w aktywach
I.	Aktywa obciążone ryzykiem stopy procentowej:	31 737	96,03%	17 044	98,74%
1.	Składniki lokat notowane na aktywnym rynku obciążone ryzykiem zmiany wartości godziwej wynikającym ze stopy procentowej, w tym:	31 737	96,03%	17 044	98,74%
	- instrumenty o stałym oprocentowaniu i zerokuponowe	11 630	35,19%	8 319	48,19%
2.	Składniki lokat notowane na aktywnym rynku obciążone ryzykiem zmiany wysokości przepływów środków pieniężnych wynikającym ze stopy procentowej	20 107	60,84%	8 725	50,55%
3.	Składniki lokat nienotowane na aktywnym rynku obciążone ryzykiem zmiany wartości godziwej wynikającym ze stopy procentowej	0	0,00%	0	0,00%
4.	Składniki lokat nienotowane na aktywnym rynku obciążone ryzykiem zmiany wysokości przepływów środków pieniężnych wynikającym ze stopy procentowej	0	0,00%	0	0,00%
		Wartość bilansowa w tys. złotych	Udział procentowy w zobowiązaniach	Wartość bilansowa w tys. złotych	Udział procentowy w zobowiązaniach
II.	Zobowiązania obciążone ryzykiem stopy procentowej:	3	0,18%	0	0,00%

2. Poziom obciążenia aktywów i zobowiązań Funduszu ryzykiem kredytowym, w podziale na kategorie bilansowe

Ryzyko kredytowe rozumiane jest jako ryzyko niewypelnienia przez emitenta świadczenia wynikającego z wyemitowanych papierów wartościowych lub niewywiązania się kontrahenta z zawartych transakcji terminowych mających za przedmiot niewystandaryzowane instrumenty pochodne oraz transakcji przy zobowiązaniu się drugiej strony do odkupu. W przypadku dłużnych papierów wartościowych wyemitowanych przez skarby państwa ryzykiem kredytowym jest ryzyko kraju emitującego dany papier.

Maksymalny poziom obciążenia aktywów i zobowiązań Funduszu ryzykiem kredytowym wyrażony jest przez wartość bilansową składników lokat oraz transakcji, z którymi związane jest ryzyko kredytowe, przy czym w odniesieniu do niewystandaryzowanych instrumentów pochodnych ryzykiem kredytowym obciążone są jedynie pozycje o dodatnim saldzie rozliczeń. Ekspozycja na ryzyko kredytowe należności wykazanych w bilansie Funduszu przedstawiona jest w notce 2 Należności.

		30.06.2014		31.12.2013	
		Wartość bilansowa w tys. złotych	Udział procentowy w aktywach	Wartość bilansowa w tys. złotych	Udział procentowy w aktywach
I.	Aktywa obciążone ryzykiem kredytowym inne niż należności wykazane w bilansie	31 737	96,03%	17 044	98,74%
II.	Koncentracja ryzyka kredytowego w kategoriach lokat:	Wartość bilansowa w tys. złotych	Udział procentowy w ogólnej sumie	Wartość bilansowa w tys. złotych	Udział procentowy w ogólnej sumie
	Papiery Skarbu Państwa, w tym:	29 952	94,38%	17 044	100,00%
	-Polska	29 952	94,38%	17 044	100,00%
	Papiery komercyjne	1 785	5,62%	0	0,00%
	Listy zastawne	0	0,00%	0	0,00%
	Instrumenty pochodne	0	0,00%	0	0,00%
	Transakcje przy zobowiązaniu się drugiej strony do odkupu	0	0,00%	0	0,00%

3. Poziom obciążenia aktywów i zobowiązań Funduszu ryzykiem walutowym

Za aktywa lub zobowiązania obciążone ryzykiem walutowym uznaje się aktywa lub zobowiązania, których wartość godziwa uzależniona jest od poziomu kursów walut obcych.

		30.06.2014				31.12.2013			
		Wartość bilansowa w tys. złotych		Udział procentowy w aktywach		Wartość bilansowa w tys. złotych		Udział procentowy w aktywach	
I.	Aktywa obciążone ryzykiem walutowym	1 838		5,56%		46		0,27%	
	Koncentracja ryzyka walutowego w kategoriach lokat:	Udział procentowy w ogólnej sumie				Udział procentowy w ogólnej sumie			
		Papiery udziałowe	Instrumenty dłużne	Instrumenty pochodne	Tytuły uczestnictwa	Papiery udziałowe	Instrumenty dłużne	Instrumenty pochodne	Tytuły uczestnictwa
	EUR	-	100,00%	-	-	-	-	-	-
		Wartość bilansowa w tys. złotych		Udział procentowy w zobowiązaniach		Wartość bilansowa w tys. złotych		Udział procentowy w zobowiązaniach	
II.	Zobowiązania obciążone ryzykiem walutowym:	3		0,18%		0		0,00%	

NOTA NR 6 – INSTRUMENTY POCHODNE

Na dzień 30 czerwca 2014 r. oraz 31 grudnia 2013 r. instrumenty pochodne nie występowały w portfelu lokat Funduszu.

NOTA NR 7 – TRANSAKCJE PRZY ZOBOWIĄZANIU SIĘ FUNDUSZU LUB DRUGIEJ STRONY DO ODKUPU

		(w tys. złotych)		30.06.2014	31.12.2013
I.	Transakcje przy zobowiązaniu się drugiej strony do odkupu, w tym:			-	-
1.	Transakcje, w wyniku których następuje przeniesienie na Fundusz praw własności i ryzyk			-	-
2.	Transakcje, w wyniku których nie następuje przeniesienie na Fundusz praw własności i ryzyk			-	-
II.	Transakcje przy zobowiązaniu się Funduszu do odkupu, w tym:			1 661	-
1.	Transakcje, w wyniku których następuje przeniesienie na drugą stronę praw własności i ryzyk			1 661	-
2.	Transakcje, w wyniku których nie następuje przeniesienie na drugą stronę praw własności i ryzyk			-	-
III.	Należności z tytułu papierów wartościowych pożyczonych od Funduszu w trybie przepisów rozporządzenia o pożyczkach papierów wartościowych			-	-
IV.	Zobowiązania z tytułu papierów wartościowych pożyczonych przez Fundusz w trybie przepisów rozporządzenia o pożyczkach papierów wartościowych			-	-

NOTA NR 8 – KREDYTY I POŻYCZKI

Na dzień 30 czerwca 2014 r. oraz 31 grudnia 2013 r. Fundusz nie wykorzystywał oraz nie udzielał kredytów i pożyczek pieniężnych.

NOTA NR 9 – WALUTY I RÓŻNICE KURSOWE

1. Walutowa struktura pozycji bilansu

Na dzień 30 czerwca 2014 r. walutowa struktura pozycji bilansu w przeliczeniu na PLN przedstawiała się następująco (w tys. złotych):

Pozycja bilansowa	EUR	USD	PLN	RAZEM
Składniki lokat notowane na aktywnym rynku	1 785	0	29 952	31 737
- dłużne papiery wartościowe	1 785	0	29 952	31 737
Środki pieniężne i ich ekwiwalenty	4	49	753	806
Zobowiązania	3	0	1 680	1 683

Wszystkie pozostałe pozycje bilansu były denominowane w PLN.

Na dzień 31 grudnia 2013 r. walutowa struktura pozycji bilansu w przeliczeniu na PLN przedstawiała się następująco (w tys. złotych):

Pozycja bilansowa	EUR	PLN	RAZEM
Środki pieniężne i ich ekwiwalenty	46	172	218

Wszystkie pozostałe pozycje bilansu były denominowane w PLN.

2. Dodatnie różnice kursowe w przekroju lokat Funduszu (w tys. złotych)

Składnik lokat	01.01-30.06.2014		12.12.2012-31.12.2013		12.12.2012-30.06.2013	
	zrealizowane	niezrealizowane*	zrealizowane	niezrealizowane*	zrealizowane	niezrealizowane*
Instrumenty pochodne	82	0	0	0	0	0

* wzrost (+)/spadek (-) dodatnich niezrealizowanych różnic kursowych

3. Ujemne różnice kursowe w przekroju lokat Funduszu (w tys. złotych)

Składnik lokat	01.01-30.06.2014		12.12.2012-31.12.2013		12.12.2012-30.06.2013	
	zrealizowane	niezrealizowane*	zrealizowane	niezrealizowane*	zrealizowane	niezrealizowane*
Dłużne papiery wartościowe	0	-6	0	0	0	0
Instrumenty pochodne	-25	-3	0	0	0	0

* wzrost (+)/spadek (-) dodatnich niezrealizowanych różnic kursowych

NOTA NR 10 – DOCHODY I ICH DYSTRYBUCJA (w tys. złotych)

Struktura pozycji rachunku wyniku z operacji „Zrealizowany zysk (strata) ze zbycia lokat”	01.01-30.06.2014	12.12.2012-31.12.2013	12.12.2012-30.06.2013
Składniki lokat notowane na aktywnym rynku, w tym:	203	297	250
- dłużne papiery wartościowe	129	81	111
Składniki lokat nienotowane na aktywnym rynku, w tym:	60	-23	0
- dłużne papiery wartościowe	40	-23	0
RAZEM	263	274	250

Struktura pozycji rachunku wyniku z operacji „Wzrost (spadek) niezrealizowanego zysku (straty) z wyceny lokat”	01.01-30.06.2014	12.12.2012-31.12.2013	12.12.2012-30.06.2013
Składniki lokat notowane na aktywnym rynku, w tym:	21	68	-104
- dłużne papiery wartościowe	21	68	-104
Składniki lokat nienotowane na aktywnym rynku, w tym:	-3	0	0
- dłużne papiery wartościowe	0	0	0
RAZEM	18	68	-104

Zgodnie ze Statutem Fundusz nie wypłaca uczestnikom dywidend ani innych zysków kapitałowych. Dochody te mogą być realizowane przez uczestników jedynie poprzez odkupienie certyfikatów inwestycyjnych przez Fundusz.

NOTA NR 11 – KOSZTY FUNDUSZU

1. Koszty pokrywane przez Towarzystwo w podziale według rodzajów co najmniej w zakresie przedstawionym w pozycji II rachunku wyniku z operacji

Fundusz nie prowadzi ewidencji kosztów przekraczających wysokość wynagrodzenia Towarzystwa za zarządzanie, pokrywanych przez Towarzystwo z tego wynagrodzenia. W księgach Funduszu jako koszt ewidencjonowane jest wynagrodzenie Towarzystwa za zarządzanie oraz inne koszty pokrywane przez Fundusz zgodnie ze Statutem.

2. Wynagrodzenie dla Towarzystwa z wyodrębnieniem części zmiennej, uzależnionej od wyników Funduszu

Zgodnie ze Statutem Funduszu wypłacane przez Fundusz wynagrodzenie dla Towarzystwa nie jest uzależnione od wyników Funduszu.

NOTA NR 12 – DANE PORÓWNAWCZE O JEDNOSTKACH UCZESTNICTWA

Rok	2013
Wartość aktywów netto na koniec roku obrotowego w tys.	17 250
Wartość aktywów netto na poszczególne kategorie jednostek uczestnictwa na koniec roku obrotowego	
Kategoria A B C	10,55
Kategoria A1 B1 C1	10,58
Kategoria I	-

INFORMACJA DODATKOWA

1. Informacje o znaczących zdarzeniach dotyczących lat ubiegłych, ujętych w sprawozdaniu finansowym za bieżący okres sprawozdawczy

Nie wystąpiły znaczące zdarzenia dotyczące lat ubiegłych, które wymagałyby ujęcia w sprawozdaniu finansowym za bieżący okres.

2. Informacje o znaczących zdarzeniach, jakie nastąpiły po dniu bilansowym, a nieuwzględnionych w sprawozdaniu finansowym

Po dniu bilansowym nie wystąpiły znaczące zdarzenia, nieuwzględnione w sprawozdaniu finansowym.

3. Zestawienie oraz objaśnienie różnic pomiędzy danymi ujawnionymi w sprawozdaniu finansowym i w porównywalnych danych finansowych a uprzednio sporządzonymi i opublikowanymi sprawozdaniami finansowymi

Nie wystąpiły znaczące różnice pomiędzy danymi porównawczymi ujawnionymi w sprawozdaniu finansowym a uprzednio sporządzonymi i opublikowanymi sprawozdaniami finansowymi z wyjątkiem różnic opisanych poniżej.

W okresie sprawozdawczym nastąpiła zmiana sposobu prezentacji salda różnic kursowych w pozycjach I.PRZYCHODY Z LOKAT oraz II. KOSZTY FUNDUSZU w Rachunku wyniku z operacji w taki sposób, że prezentowana jest wyłącznie wartość netto salda dodatnich i ujemnych różnic kursowych.

		Było opublikowane:	Jest:
		12.12.2012-31.12.2013	12.12.2012-31.12.2013
I. PRZYCHODY Z LOKAT		449	447
	Dodatnie saldo różnic kursowych	2	0
II. KOSZTY FUNDUSZU		124	122
	Ujemne saldo różnic kursowych	2	0

4. Dokonane korekty błędów podstawowych, ich przyczyny, tytuły oraz wpływ wywołanych tym skutków finansowych na sytuację majątkową i finansową, płynność oraz wynik z operacji i rentowność Funduszu

W okresie sprawozdawczym Fundusz nie dokonywał korekt błędów podstawowych, mających wpływ na sytuację majątkową i finansową, płynność oraz wynik z operacji i rentowność Funduszu, w związku z czym nie zaistniała konieczność informowania uczestników o zmianie wartości jednostki uczestnictwa. W okresie sprawozdawczym nie wystąpiły przypadki zawieszania zbywania lub odkupywania jednostek uczestnictwa, a także zawieszenia w dokonywaniu wyceny aktywów netto na jednostkę uczestnictwa. W okresie sprawozdawczym w Funduszu nie wystąpiły przypadki nierozliczenia się transakcji zawieranych przez Fundusz.

5. Kontynuacja działalności Funduszu




Sprawozdanie finansowe sporządzone zostało przy założeniu kontynuowania działalności przez Fundusz w dającej się przewidzieć przyszłości tj. przez okres co najmniej 12 miesięcy od dnia bilansowego. W przekonaniu Zarządu PKO TFI S.A. nie istnieją okoliczności wskazujące na zagrożenie kontynuacji działalności Funduszu.

6. Inne informacje niż wskazane w sprawozdaniu finansowym, które mogłyby w istotny sposób wpłynąć na ocenę sytuacji majątkowej, finansowej, wyniku z operacji Funduszu i ich zmian

Fundusz nie posiada innych informacji niż wskazane w sprawozdaniu finansowym, które mogłyby w istotny sposób wpłynąć na ocenę sytuacji majątkowej, finansowej, wyniku z operacji i ich zmian.

Zgodnie z paragrafem 22 ustęp 1 Rozporządzenia Ministra Finansów z dnia 30 kwietnia 2013 r. w sprawie trybu oraz warunków prowadzenia działalności przez towarzystwa funduszy inwestycyjnych PKO TFI informuje, że od 31 lipca 2013 r. Fundusz stosuje metodę wartości zagrożonej (VaR) do pomiaru całkowitej ekspozycji funduszu.

Oczekiwana wartość wskaźnika dźwigni finansowej	0%
Prawdopodobieństwo przekroczenia przedstawione w sposób opisowy	Bardzo niskie
Rodzaj metody VaR	Absolutna
VaR na koniec okresu	1,4%
Najniższa wartość VaR w okresie	0,2%
Najwyższa wartość VaR w okresie	3,0%
Przeciętna wartość VaR w okresie	1,2%
Do wyliczeń VaR wykorzystano jako danych następujących czynników ryzyka	DEPO-PLN 1M, DEPO-PLN 3M, DEPO-PLN 6M, DEPO-EUR 1M, DEPO-PLN 12M, PL TREASURY 2Y, PL TREASURY 3Y, PL TREASURY 4Y, PL TREASURY 5Y, EUR TREASURY 3M, EUR TREASURY 6M, EUR TREASURY 1Y, EUR TREASURY 2Y, EUR, USD

25.08.2014	Piotr Żochowski	Prezes Zarządu	 (podpis)
25.08.2014	Remigiusz Nawrat	Członek Zarządu	 (podpis)
25.08.2014	Małgorzata Serafin	Główny Księgowy Funduszy	 (podpis)

Warszawa, dnia 25 sierpnia 2014 roku

OŚWIADCZENIE DEPOZYTARIUSZA

Bank Handlowy w Warszawie S.A., pełniący obowiązki depozytariusza dla PKO Płynnościowy – specjalistycznego funduszu inwestycyjnego otwartego (zwanego dalej „Funduszem”), zarządzanego przez PKO Towarzystwo Funduszy Inwestycyjnych S.A., działając w związku z przepisem § 37 ust. 1 pkt 2 Rozporządzenia Ministra Finansów z dnia 24 grudnia 2007 roku w sprawie szczególnych zasad rachunkowości funduszy inwestycyjnych (Dz. U. z 2007 r. Nr 249, poz. 1859), oświadcza, że dane dotyczące stanów aktywów Funduszu, w tym w szczególności aktywów zapisanych na rachunkach pieniężnych i rachunkach papierów wartościowych oraz pożytków z tych aktywów, przedstawione w sprawozdaniu finansowym Funduszu za okres od 1 stycznia 2014 roku do 30 czerwca 2014 roku są zgodne ze stanem faktycznym.

Za Bank Handlowy w Warszawie S.A.:

Piotr Sawa
PEŁNOMOCCNIK
SBK D 23487

Marcin Szejka
PEŁNOMOCCNIK
SBK C 26200



**Raport niezależnego biegłego rewidenta
z przeglądu półrocznego sprawozdania finansowego
za okres od 1 stycznia 2014 r. do 30 czerwca 2014 r.**

**Dla Walnego Zgromadzenia Akcjonariuszy i Rady Nadzorczej
PKO Towarzystwa Funduszy Inwestycyjnych S.A.**

Przeprowadziliśmy przegląd załączonego półrocznego sprawozdania finansowego Funduszu PKO Płynnościowy - sfio (zwanego dalej „Funduszem”) z siedzibą w Warszawie przy ulicy Puławskiej 15, na które składają się wprowadzenie do sprawozdania finansowego, zestawienie lokat i bilans sporządzone na dzień 30 czerwca 2014 r., rachunek wyniku z operacji i zestawienie zmian w aktywach netto sporządzone za okres od 1 stycznia do 30 czerwca 2014 r. oraz noty objaśniające i informacja dodatkowa.

Za sporządzenie zgodnego z obowiązującymi przepisami półrocznego sprawozdania finansowego oraz listu do uczestników Funduszu odpowiedzialny jest Zarząd PKO Towarzystwa Funduszy Inwestycyjnych S.A. (zwanego dalej „Towarzystwem”). Naszym zadaniem było przedstawienie raportu o tym półrocznym sprawozdaniu finansowym na podstawie dokonanego przeglądu.

Przegląd przeprowadziliśmy stosownie do postanowień ustawy z dnia 29 września 1994 roku o rachunkowości („Ustawa o rachunkowości” – Dz. U. z 2013 r., poz. 330, z późn. zm.) oraz krajowych standardów rewizji finansowej wydanych przez Krajową Radę Biegłych Rewidentów. Standardy nakładają na nas obowiązek zaplanowania i przeprowadzenia przeglądu w taki sposób, aby uzyskać umiarkowaną pewność, że półroczne sprawozdanie finansowe nie zawiera istotnych nieprawidłowości. Przegląd przeprowadziliśmy głównie drogą analizy danych sprawozdania finansowego, wglądu w księgi rachunkowe, a także wykorzystania informacji uzyskanych od kierownictwa Towarzystwa oraz osób odpowiedzialnych za finanse i rachunkowość.

Zakres i metoda przeglądu półrocznego sprawozdania finansowego istotnie różni się od zakresu badania stanowiącego podstawę do wyrażenia opinii o zgodności sprawozdania finansowego z wymagającymi zastosowania zasadami (polityką) rachunkowości oraz o jego rzetelności i jasności, dlatego nie możemy wydać takiej opinii o załączonym sprawozdaniu.

*PricewaterhouseCoopers Sp. z o.o., Al. Armii Ludowej 14, 00-638 Warszawa, Polska
T: +48 (22) 746 4000, F: +48 (22) 742 4040, www.pwc.com.pl*

PricewaterhouseCoopers Sp. z o.o. wpisana jest do Krajowego Rejestru Sadowego prowadzonego przez Sad Rejonowy dla m.st. Warszawy, pod numerem KRS 0000044655, NIP 526-021-02-28. Kapitał zakładowy wynosi 10.363.900 złotych. Siedzibą Spółki jest Warszawa, Al. Armii Ludowej 14



**Raport niezależnego biegłego rewidenta
z przeglądu półrocznego sprawozdania finansowego
za okres od 1 stycznia 2014 r. do 30 czerwca 2014 r.**

**Dla Walnego Zgromadzenia Akcjonariuszy i Rady Nadzorczej
PKO Towarzystwa Funduszy Inwestycyjnych S.A. (cd.)**

Na podstawie przeprowadzonego przeglądu nie zidentyfikowaliśmy niczego, co pozwoliłoby stwierdzić, że załączone półroczne sprawozdanie finansowe nie jest zgodne z wymagającymi zastosowania zasadami rachunkowości oraz nie przedstawia rzetelnie i jasno, we wszystkich istotnych aspektach, sytuacji majątkowej i finansowej Funduszu na dzień 30 czerwca 2014 r. oraz jego wyniku z operacji za okres od 1 stycznia do 30 czerwca 2014 r. zgodnie z zasadami rachunkowości określonymi w Ustawie o rachunkowości oraz w przepisach Rozporządzenia Ministra Finansów z dnia 24 grudnia 2007 r. w sprawie szczególnych zasad rachunkowości funduszy inwestycyjnych (Dz. U. z 2007 r. Nr 249 poz. 1859).

Do półrocznego sprawozdania finansowego dołączono list do uczestników Funduszu oraz oświadczenie depozytariusza o zgodności ze stanem faktycznym danych dotyczących stanu aktywów zapisanych na rachunkach pieniężnych i rachunkach papierów wartościowych oraz pożyczek z nich wynikających przedstawionych w półrocznym sprawozdaniu finansowym Funduszu.

Przeprowadzający przegląd w imieniu PricewaterhouseCoopers Sp. z o.o., spółki wpisanej na listę podmiotów uprawnionych do badania sprawozdań finansowych pod numerem 144:

Agnieszka Accordi-Krawiec

Agnieszka Accordi-Krawiec

Kluczowy Biegły Rewident
Numer ewidencyjny 11665

Warszawa, 25 sierpnia 2014 r.