



Raport półroczny
PKO Strategii Obligacyjnych
– fundusz inwestycyjny zamknięty

za okres 6 miesięcy zakończony
dnia 30 czerwca 2018 roku

OŚWIADCZENIE ZARZĄDU

Zarząd Towarzystwa Funduszy Inwestycyjnych PKO TFI S.A. działając zgodnie z Rozporządzeniem Ministra Finansów z dnia 19 lutego 2009 r. w sprawie informacji bieżących i okresowych przekazywanych przez emitentów papierów wartościowych oraz warunków uznawania za równoważne informacji wymaganych przepisami prawa państwa niebędącego państwem członkowskim niniejszym przedstawia raport półroczny funduszu **PKO Strategii Obligacyjnych - Fundusz Inwestycyjny Zamknięty** za okres od 1 stycznia do 30 czerwca 2018 roku obejmujące:

1. List Towarzystwa do Uczestników.
2. Wybrane dane finansowe.
3. Półroczne sprawozdanie finansowe zawierające:
 - 3.1. Wprowadzenie do półrocznego sprawozdania finansowego.
 - 3.2. Zestawienie lokat według stanu na 30 czerwca 2018 r., o łącznej wartości **469 568 tys. zł** z tabelami uzupełniającymi oraz dodatkowymi.
 - 3.3. Bilans sporządzony na dzień 30 czerwca 2018 r., wykazujący aktywa netto w kwocie **487 768 tys. zł**.
 - 3.4. Rachunek wyniku z operacji za okres od 1 stycznia do 30 czerwca 2018 r., wykazujący wynik z operacji w kwocie **8 514 tys. zł**.
 - 3.5. Zestawienie zmian w aktywach netto za okres od 1 stycznia do 30 czerwca 2018 r., wykazujący zmianę aktywów netto w kwocie **-43 429 tys. zł**.
 - 3.6. Rachunek przepływów pieniężnych za okres od 1 stycznia do 30 czerwca 2018 r., wykazujący zwiększenie stanu środków pieniężnych w kwocie **32 855 tys. zł**.
 - 3.7. Noty objaśniające.
 - 3.8. Informację dodatkową.
4. Raport niezależnego biegłego rewidenta z przeglądu półrocznego sprawozdania finansowego.
5. Sprawozdanie zarządu z działalności funduszu.
6. Pozostałe informacje funduszu, których ujawnienie w sprawozdaniu półrocznym jest wymagane przepisami prawa lub wynika z dokumentów funduszu.
7. Oświadczenie depozytariusza o zgodności danych dotyczących stanów aktywów funduszu przedstawionych w sprawozdaniu finansowym ze stanem faktycznym.

Działając jako reprezentanci PKO TFI S.A. potwierdzamy, że:

1. wedle naszej najlepszej wiedzy, sprawozdanie finansowe PKO Strategii Obligacyjnych – fundusz inwestycyjny zamknięty za okres 6 miesięcy zakończony dnia 30 czerwca 2018 r. sporządzone zostało zgodnie z obowiązującymi zasadami rachunkowości, oraz że odzwierciedla ono w sposób prawdziwy, rzetelny i jasny sytuację majątkową i finansową Funduszu oraz jego wynik z operacji, oraz że sprawozdanie z działalności Funduszu zawiera prawdziwy obraz rozwoju, osiągnięć oraz sytuacji Funduszu, w tym opis podstawowych zagrożeń i ryzyka
2. półroczne sprawozdanie z działalności PKO Strategii Obligacyjnych – fundusz inwestycyjny zamknięty za okres 6 miesięcy zakończony dnia 30 czerwca 2018 r. zawiera prawdziwy obraz rozwoju i osiągnięć oraz sytuacji Funduszu, w tym opis podstawowych zagrożeń i ryzyka.

29.08.2018

Piotr Żochowski

Prezes Zarządu



(podpis)

29.08.2018

Remigiusz Nawrat

Wiceprezes Zarządu

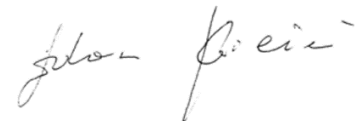


(podpis)

29.08.2018

Łukasz Kwiecień

Wiceprezes Zarządu



(podpis)

LIST TOWARZYSTWA DO UCZESTNIKÓW

Szanowni Państwo,

Przedstawiamy Państwu Sprawozdanie finansowe PKO Strategii Obligacyjnych – funduszu inwestycyjnego zamkniętego („Fundusz”) zarządzanego przez PKO Towarzystwo Funduszy Inwestycyjnych S.A. za okres sprawozdawczy od 1 stycznia 2018 roku do 30 czerwca 2018 roku. Sprawozdanie zawiera szczegółowe informacje o strukturze portfela inwestycyjnego oraz opis polityki inwestycyjnej Funduszu. Do Sprawozdania finansowego dołączono raport z przeglądu sprawozdania finansowego przeprowadzonego przez biegłego rewidenta oraz oświadczenie banku depozytariusza.

Wartość aktywów netto wszystkich funduszy inwestycyjnych zarządzanych przez PKO TFI wynosiła na koniec czerwca 2018 roku 33,44 mld PLN, co oznacza wzrost aktywów o 13,87% od początku 2018 roku. Udział PKO TFI w grupie funduszy inwestycyjnych rynku kapitałowego na koniec czerwca 2018 roku wyniósł 18,93%, co dało Towarzystwu 1 miejsce pod względem wielkości zarządzanych aktywów. Na 30 czerwca 2018 roku PKO TFI zarządzało 69 funduszami inwestycyjnymi i subfunduszami, w tym: 6 publicznymi funduszami inwestycyjnymi zamkniętymi, 8 funduszami inwestycyjnymi zamkniętymi niepublicznymi i 3 funduszami inwestycyjnymi zamkniętymi dedykowanymi.

W dniu 4 czerwca 2018 r. nastąpiło połączenie towarzystw funduszy inwestycyjnych PKO TFI i GAMMA TFI. Podmiotem przejmującym było PKO TFI, a przejmowanym GAMMA TFI. Na koniec maja 2018 roku aktywa netto zgromadzone w funduszach inwestycyjnych PKO TFI wyniosły 28,8 mld zł, natomiast w funduszach GAMMA 4,4 mld zł. Połączenie spółek pozwoliło na ugruntowanie pozycji lidera PKO TFI pod względem wielkości zarządzanych aktywów netto w grupie funduszy inwestycyjnych na polskim rynku.

Procentowa zmiana wartości certyfikatu inwestycyjnego serii A funduszu PKO Strategii Obligacyjnych – fiz fiz w okresie sprawozdawczym od 1 stycznia 2018 roku do 30 czerwca 2018 roku wyniosła 1,67%. Od dnia pierwszej emisji certyfikatów serii A, w lutym 2014 r. do dnia 29 czerwca 2018 r. procentowa zmiana wartości wyniosła 11,23%.

Pierwsza połowa bieżącego roku była bardzo ciekawym okresem na rynkach finansowych. Aktywna polityka gospodarcza prezydenta Trumpa, rozpędzony w cyklu podwyżek Bank Rezerwy Federalnej (FED), Europejski Bank Centralny (ECB) ogłaszający koniec wieloletniego programu luzowania ilościowego oraz wynik wyborów we Włoszech, w których zwyciężyły partie populistyczne, były głównymi czynnikami zmian cen aktywów finansowych minionego półrocza. Protekcyjnistyczny kurs gospodarki globalnej oraz stale rosnące stopy procentowe w USA doprowadziły do silnej przeceny aktywów i walut rynków rozwijających się.

Rentowność obligacji amerykańskich przekroczyła 3,12% w maju w odpowiedzi na oczekiwane 4 podwyżki stóp przez FED. Dla części inwestorów globalnych poziom ten jest wystarczający do kupowania obligacji „najbezpieczniejszego” emitenta na świecie, więc ostatecznie półrocze kończymy na poziomie 2,86%. Jest też inna grupa inwestorów, którzy obawiają się wzmocnionych wydatków administracji amerykańskiej i zwiększonych podaży obligacji w przyszłym roku.

Rynek obligacji europejskich był pod wpływem dwóch czynników. Pierwszym z nich były oczekiwania rynku co do momentu wycofania się ECB z programu luzowania ilościowego i momentu pierwszej podwyżki w strefie euro. Drugim była polityka, a przede wszystkim wybory parlamentarne we Włoszech i ich ostateczny wynik. Na czerwcowym posiedzeniu ECB ogłosił ostatecznie koniec programu QE w grudniu tego roku, przedłużając istniejący program o 3 miesiące, ale redukując ilość kupowanych obligacji z 30 do 15 miliardów EUR miesięcznie. Jednocześnie poinformował rynek, że pierwsza podwyżka w strefie euro nie nastąpi wcześniej niż w drugiej połowie 2019 roku. Zwycięzcami wyborów parlamentarnych we Włoszech okazały się dwie partie z populistycznym programem, zakładające silne wsparcie gospodarki finansowane z budżetu państwa przekraczające 6% PKB. Dodatkowo pojawiły się głosy o możliwym wyjściu Włoch ze strefy euro. Rynek bardzo szybko zagregował i rentowności włoskich obligacji wzrosły o 150 punktów bazowych. Tak silna reakcja rynku przycisnęła trochę populistyczne hasła i rynek się ustabilizował, ale cały czas na wysokich poziomach w oczekiwaniu na propozycje budżetu na 2019 rok.

Rynek polskich obligacji skarbowych w pierwszym kwartale zachowywał się dosyć gwałtownie. W styczniu zaliczyliśmy tegoroczny szczyt rentowności na poziomie 3,65%, żeby w lutym rozpocząć trend spadkowy, który swoje dno znalazł w połowie kwietnia lekko poniżej 3%. Powodem tak silnego umocnienia polskich obligacji była bardzo dobra sytuacja gospodarcza: silny wzrost gospodarczy (5,2%), niska inflacja (1,3% za marzec) oraz pozytywny sentyment do ryzyka na rynkach globalnych. W drugim kwartale globalny sentyment wziął górę nad pozytywnymi czynnikami lokalnymi i wróciliśmy na poziom około 3,25%.

Większość wyniku osiągniętego w tym roku została wypracowana w drugim kwartale:

1. Długa pozycja w dziesięcioletnich złotówkowych swapach na stopę procentową. Była ona tożsama z zajęciem krótkiej pozycji na dziesięcioletnich obligacjach, których ceny w drugim kwartale spadły.
2. Aktywne zarządzanie ekspozycją na rynku walutowym, w tym przede wszystkim pozytywne wyniki przyniosła krótka pozycja w kontrakcie terminowym futures na parę walutową EUR/USD; dodatkowo pozytywnie do wyniku kontrybuowała niezabezpieczona pozycja w obligacjach denominowanych w EUR (długa pozycja walutowa na EUR/PLN).
3. Krótka pozycja w kontraktach futures na włoskie obligacje w stosunku do długiej pozycji na kontraktach futures na niemieckie obligacje dała dodatni wynik na osłabieniu rynku obligacji po wyborach włoskich.

W kolejnych miesiącach spodziewamy się utrzymania zmienności na rynkach finansowych. Głównym obszarem niepewności na rynkach globalnych będzie polityka gospodarcza prezydenta Trumpa i jej implikacje dla pozostałych rynków. Wydaje się, że FED i ECB do końca roku nie powinny zaskoczyć uczestników rynków finansowych. FED planuje jeszcze dwie podwyżki po 25 punktów bazowych w tym roku, a ECB pokazało ścieżkę wygaszania QE do końca roku i zapowiedziało, że pierwsza podwyżka stóp nie wydarzy się wcześniej niż w drugiej połowie 2019 roku. Polski rynek obligacji wydaje się być do tej pory najbardziej stabilny ze wszystkich rynków w regionie. Ścieżka wzrostu gospodarczego powinna lekko spowalniać w drugiej połowie tego roku przy jednocześnie stabilnym poziomie inflacji. Obserwując jednak gospodarki sąsiadujących krajów i rosnące w nich oczekiwania co do przyszłych stóp procentowych, oraz mając na uwadze historyczne korelacje pomiędzy tymi rynkami, możemy spodziewać się presji wzrostowej również na polskich rentownościach. Przy takich oczekiwaniach rynkowych cały czas zasadne wydaje nam się stosowanie aktywnego podejścia w zarządzaniu Funduszem.

Dziękując Państwu za powierzenie swoich środków w zarządzanie PKO TFI, zapraszamy do zapoznania się z informacjami zawartymi w niniejszym Sprawozdaniu finansowym.

Piotr Żochowski




Prezes Zarządu

Remigiusz Nawrat



Wiceprezes Zarządu

Łukasz Kwiecień



Wiceprezes Zarządu

Wybrane dane finansowe

PODSTAWOWE POZYCJE SPRAWOZDANIA FINANSOWEGO	01.01.2018 - 30.06.2018		01.01.2017 - 30.06.2017	
	w tys. zł	w tys. EUR	w tys. zł	w tys. EUR
I. Przychody z lokat	6 075	1 433	4 353	1 025
II. Koszty funduszu netto	5 784	1 364	5 986	1 409
III. Przychody z lokat netto	291	69	-1 633	-384
IV. Zrealizowane zyski (straty) ze zbycia lokat	13 903	3 279	7 351	1 731
V. Niezrealizowane zyski (straty) z wyceny lokat	-5 680	-1 340	-74	-17
VI. Wynik z operacji	8 514	2 008	5 644	1 329
	30.06.2018		31.12.2017	
VII. Zobowiązania	42 407	9 723	204 321	48 987
VIII. Aktywa	530 175	121 555	735 518	176 345
IX. Aktywa netto	487 768	111 832	531 197	127 358
X. Liczba zarejestrowanych certyfikatów inwestycyjnych (w szt.)	4 385 230		4 855 555	
	w zł	w EUR	w zł	w EUR
XI. Wartość aktywów netto na certyfikat inwestycyjny	111,23	25,50	109,40	26,23
XII. Wynik z operacji na certyfikat inwestycyjny	1,94	0,46	1,07	0,25

Pozycje bilansu w tys. EUR przeliczone są według średniego kursu NBP z dnia 29 czerwca 2018 r. oraz 29 grudnia 2017 r.

Pozycje rachunku wyników w tys. EUR przeliczone są według średniej arytmetycznej średnich kursów NBP na koniec miesiący od stycznia do czerwca 2018 r. oraz od stycznia do czerwca 2017 r.

Wartość aktywów netto na certyfikat inwestycyjny prezentowana jest na dzień bilansowy, a wynik z operacji na certyfikat inwestycyjny prezentowana jest za okres sprawozdawczy.



Półroczne sprawozdanie finansowe
PKO Strategii Obligacyjnych
– fundusz inwestycyjny zamknięty

za okres 6 miesięcy zakończony
dnia 30 czerwca 2018 roku

WPROWADZENIE DO PÓŁROCZNEGO SPRAWOZDANIA FINANSOWEGO

1. Dane Funduszu

Nazwa Funduszu: **PKO Strategii Obligacyjnych - fundusz inwestycyjny zamknięty** („Fundusz”).

PKO Strategii Obligacyjnych – fundusz inwestycyjny zamknięty jest funduszem inwestycyjnym zamkniętym działającym na podstawie ustawy o funduszach inwestycyjnych i zarządzaniu alternatywnymi funduszami inwestycyjnymi z dnia 27 maja 2004 r. oraz statutu Funduszu.

Zezwolenie na utworzenie PKO Strategii Obligacyjnych – fundusz inwestycyjny zamknięty udzieliła Komisja Nadzoru Finansowego decyzją z dnia 29 stycznia 2014 r. (sygn. DFI/II/4034/129/14/U/13/14/13-13/AG).

PKO Strategii Obligacyjnych – fundusz inwestycyjny zamknięty posiada osobowość prawną. Został wpisany do Rejestru Funduszy Inwestycyjnych prowadzonego przez Sąd Okręgowy w Warszawie VII Wydział Cywilny Rejestrowy pod numerem RFI 960 w dniu 18 marca 2014 r. Fundusz został utworzony na czas nieokreślony.

2. Opis celu inwestycyjnego, specjalizacji i stosowanych ograniczeń inwestycyjnych Funduszu

Celem inwestycyjnym Funduszu jest wzrost wartości aktywów Funduszu w wyniku wzrostu wartości lokat Funduszu oraz osiągnięcie przychodów z lokat netto Funduszu. Fundusz nie gwarantuje osiągnięcia celu inwestycyjnego, o którym mowa w zdaniu pierwszym.

Realizacja celu inwestycyjnego Funduszu następuje z wykorzystaniem polityki inwestycyjnej aktywnej alokacji w ramach przewidzianych w Statucie klas aktywów, która zakłada dążenie do osiągnięcia dodatnich stóp zwrotu niezależnie od bieżącej koniunktury na rynkach finansowych.

Fundusz, z zastrzeżeniem ograniczeń określonych w Statucie oraz w ustawie o funduszach inwestycyjnych i zarządzaniu alternatywnymi funduszami inwestycyjnymi, może lokować swoje aktywa wyłącznie w:

- a) dłużne papiery wartościowe;
- b) instrumenty rynku pieniężnego;
- c) jednostki uczestnictwa i certyfikaty inwestycyjne funduszy inwestycyjnych mających siedzibę na terytorium Rzeczypospolitej Polskiej, w tym funduszy inwestycyjnych zarządzanych przez Towarzystwo, oraz tytuły uczestnictwa emitowane przez instytucje wspólnego inwestowania mające siedzibę za granicą;
- d) wierzytelności, z wyjątkiem wierzytelności wobec osób fizycznych;
- e) waluty obce;
- f) instrumenty pochodne, w tym niewystandaryzowane instrumenty pochodne;
- g) depozyty w bankach krajowych, bankach zagranicznych lub instytucjach kredytowych.

Lokaty, o których mowa w lit. a)-b) i d)-f) powyżej, oraz certyfikaty inwestycyjne, o których mowa w lit. c) powyżej, mogą być przez Fundusz nabywane pod warunkiem, że są one zbywalne.

Fundusz może lokować swoje aktywa na rynkach międzynarodowych mając na uwadze cel inwestycyjny Funduszu oraz osiągnięcie geograficznej dywersyfikacji lokat Funduszu. Polityka inwestycyjna Funduszu obejmuje w szczególności rynki krajów wchodzących w skład Unii Europejskiej, OECD oraz rynki państw rozwijających się (rynki wschodzące). Fundusz nie może lokować swoich aktywów w akcje. Fundusz może lokować swoje aktywa w obligacje zamienne na akcje, z tym zastrzeżeniem, że w przypadku skorzystania z prawa do zamiany, Fundusz niezwłocznie podejmie działania zmierzające do zbycia objętych w ten sposób akcji, z uwzględnieniem interesu Uczestników.

Szczegóły stosowanych przez Fundusz ograniczeń inwestycyjnych określone są w ustawie o funduszach inwestycyjnych i zarządzaniu alternatywnymi funduszami inwestycyjnymi oraz w statucie Funduszu.

3. Dane Towarzystwa będącego organem Funduszu

Nazwa, siedziba Towarzystwa:
PKO Towarzystwo Funduszy Inwestycyjnych S.A.
ul. Chłodna 52, 00-872 Warszawa

Towarzystwo zostało wpisane do Rejestru Przedsiębiorców prowadzonego przez Sąd Rejonowy dla m. st. Warszawy w Warszawie, XII Wydział Gospodarczy Krajowego Rejestru Sądowego pod numerem KRS 0000019384.

4. Okres sprawozdawczy i dzień bilansowy

Półroczne sprawozdanie finansowe PKO Strategii Obligacyjnych – fundusz inwestycyjny zamknięty obejmuje okres 6 miesięcy zakończony dnia 30 czerwca 2018 r. Dniem bilansowym jest 30 czerwca 2018 r.

5. Kontynuacja działalności Funduszu

Półroczne sprawozdanie finansowe PKO Strategii Obligacyjnych – fundusz inwestycyjny zamknięty sporządzone zostało przy założeniu kontynuowania działalności przez Fundusz w dającej się przewidzieć przyszłości, tj. przez okres co najmniej 12 miesięcy od dnia bilansowego. Nie istnieją okoliczności wskazujące na zagrożenie kontynuowania działalności Funduszu.

6. Podmiot, któremu powierzono przegląd sprawozdania finansowego Funduszu

Przegląd półrocznego sprawozdania finansowego PKO Strategii Obligacyjnych – fundusz inwestycyjny zamknięty za okres 6 miesięcy zakończony dnia 30 czerwca 2018 r. powierzono KPMG Audyt Spółka z ograniczoną odpowiedzialnością Sp. k. z siedzibą w Warszawie, ul. Inflancka 4A, wpisanej na listę firm audytorskich pod numerem 3546.

7. Wskazanie rynku, na którym notowane są certyfikaty inwestycyjne Funduszu

Certyfikaty PKO Strategii Obligacyjnych – fundusz inwestycyjny zamknięty notowane są na Giełdzie Papierów Wartościowych w Warszawie S.A. pod skróconą nazwą PKOSO.

8. Wskazanie serii oraz emisji certyfikatów inwestycyjnych Funduszu i cech je różnicujących

Do dnia 30 czerwca 2018 r. PKO Strategii Obligacyjnych – fundusz inwestycyjny zamknięty wyemitował certyfikaty inwestycyjne serii A, B, C, D, E, F, G, H, I, K oraz M reprezentujące jednakowe prawa majątkowe Uczestników Funduszu.

ZESTAWIENIE LOKAT

Tabela główna

SKŁADNIKI LOKAT	30.06.2018			31.12.2017		
	Wartość według ceny nabycia w tys. zł	Wartość według wyceny na dzień bilansowy w tys. zł	Procentowy udział w aktywach ogółem	Wartość według ceny nabycia w tys. zł	Wartość według wyceny na dzień bilansowy w tys. zł	Procentowy udział w aktywach ogółem
Akcje	-	-	-	-	-	-
Warranty subskrypcyjne	-	-	-	-	-	-
Prawa do akcji	-	-	-	-	-	-
Prawa poboru	-	-	-	-	-	-
Kwity depozytowe	-	-	-	-	-	-
Listy zastawne	5 300	5 354	1,01	5 300	5 404	0,73
Dłużne papiery wartościowe	460 239	470 443	88,73	699 935	709 333	96,44
Instrumenty pochodne*	-	-6 229	1,17	-	47	0,01
Udziały w spółkach z ograniczoną odpowiedzialnością	-	-	-	-	-	-
Jednostki uczestnictwa	-	-	-	-	-	-
Certyfikaty inwestycyjne	-	-	-	-	-	-
Tytuły uczestnictwa emitowane przez instytucje wspólnego inwestowania mające siedzibę za granicą	-	-	-	-	-	-
Wierzytelności	-	-	-	-	-	-
Weksle	-	-	-	-	-	-
Depozyty	-	-	-	-	-	-
Waluty	-	-	-	-	-	-
Nieruchomości	-	-	-	-	-	-
Statki morskie	-	-	-	-	-	-
Inne	-	-	-	-	-	-
Razem	465 539	469 568	88,57	705 235	714 784	97,18

* W pozycji instrumenty pochodne w tabeli głównej wykazane są zarówno instrumenty o wycenie dodatniej i ujemnej. W bilansie dodatnia wartość instrumentów pochodnych wykazana jest jako składnik lokat, natomiast wartość ujemna prezentowana jest w zobowiązaniach.

Tabele uzupełniające

LISTY ZASTAWNE	Rodzaj rynku	Nazwa rynku	Emitent	Kraj siedziby emitenta	Termin wykupu	Warunki oprocentowania	Rodzaj listu	Podstawa emisji	Wartość nominalna jednego papieru w zł	Liczba	Wartość według ceny nabycia w tys. zł	Wartość według wyceny na dzień bilansowy w tys. zł	Procentowy udział w aktywach ogółem
mBank Hipoteczny 28/04/20 HPA30 (PLRHHHP00532)	Inny aktywny rynek	Rynek Dealerski (transakcji bezpośrednich)	mHipoteczny S.A.	Polska	2020-04-28	Stałe 2,91%	Hipoteczny	Ustawa z dnia 29 sierpnia 1997 r. o listach zastawnych i bankach hipotecznych	1 000,00	2 800	2 800	2 847	0,54
PKO BANK HIPOTECZNY 11/12/20 (PLPKOHP00017)	Inny aktywny rynek	Rynek Dealerski (transakcji bezpośrednich)	PKO BANK HIPOTECZNY S.A.	Polska	2020-12-11	Zmienne 2,45%	Hipoteczny	Ustawa z dnia 29 sierpnia 1997 r. o listach zastawnych i bankach hipotecznych	500 000,00	5	2 500	2 507	0,47
Razem aktywny rynek regulowany										0	0	0	0,00
Razem aktywny rynek nieregulowany										2 805	5 300	5 354	1,01
Razem nienotowane na rynku aktywnym										0	0	0	0,00
Razem										2 805	5 300	5 354	1,01

DEŁŻNE PAPIERY WARTOŚCIOWE	Rodzaj rynku	Nazwa rynku	Emitent	Kraj siedziby emitenta	Termin wykupu	Warunki oprocentowania	Wartość nominalna jednego papieru w zł	Liczba	Wartość według ceny nabycia w tys. zł	Wartość według wyceny na dzień bilansowy w tys. zł	Procentowy udział w aktywach ogółem
1. O terminie wykupu do 1 roku											
a) Obligacje											
BOS 31/10/18 (PLBOS000159)	Inny aktywny rynek	Rynek Dealerski (transakcji bezpośrednich)	BANK OCHRONY ŚRODOWISKA S.A.	Polska	2018-10-31	Zmienne 3,48%	1 000,00	15 000	15 002	15 124	2,85
PKO Bank Hipoteczny SA 21/09/18	Inny aktywny rynek	Rynek Dealerski (transakcji bezpośrednich)	PKO BANK HIPOTECZNY S.A.	Polska	2018-09-21	Zerokuponowe	100 000,00	111	10 981	11 043	2,08
PKO Bank Hipoteczny SA 22/10/18	Inny aktywny rynek	Rynek Dealerski (transakcji bezpośrednich)	PKO BANK HIPOTECZNY S.A.	Polska	2018-10-22	Zerokuponowe	100 000,00	101	9 992	10 027	1,89

DEŁŻNE PAPIERY WARTOŚCIOWE	Rodzaj rynku	Nazwa rynku	Emitent	Kraj siedziby emitenta	Termin wykupu	Warunki oprocentowania	Wartość nominalna jednego papieru w zł	Liczba	Wartość według ceny nabycia w tys. zł	Wartość według wyceny na dzień bilansowy w tys. zł	Procentowy udział w aktywach ogółem
PKO FINANCE 23/01/19 (XS1019818787)	Inny aktywny rynek	Rynek Dealerski (transakcji bezpośrednich)	PKO Finance AB	Szwecja	2019-01-23	Stałe 2,324%	4 361,60	7 079	31 106	31 581	5,96
REPUBLIC OF POLAND 15/01/19 (XS0874841066)	Inny aktywny rynek	Rynek Dealerski (transakcji bezpośrednich)	Skarb Państwa Rzeczypospolitej Polskiej	Polska	2019-01-15	Stałe 1,625%	4 361,60	4 280	18 646	19 015	3,59
REPUBLIC OF POLAND 15/05/19 (CH0030644030)	Inny aktywny rynek	Rynek Dealerski (transakcji bezpośrednich)	Skarb Państwa Rzeczypospolitej Polskiej	Polska	2019-05-15	Stałe 3,25%	18 851,00	2 756	52 926	53 849	10,16
b) Bony skarbowe								0	0	0	0,00
c) Bony pieniężne								0	0	0	0,00
d) Inne								34 522	36 700	36 935	6,97
PEKAO CD 06/09/18 (DC131P060918)	Inny aktywny rynek	Rynek Dealerski (transakcji bezpośrednich)	Pekao S.A.	Polska	2018-09-06	Zmienne 1,91%	1 000,00	34 500	34 500	34 718	6,55
VW Bank Polska SA CD 12/04/19	Inny aktywny rynek	Rynek Dealerski (transakcji bezpośrednich)	VW Bank Polska SA	Polska	2019-04-12	Zmienne 2,80%	100 000,00	22	2 200	2 217	0,42
2. 0 terminie wykupu powyżej 1 roku								168 197	284 886	292 869	55,23
a) Obligacje								168 197	284 886	292 869	55,23
BGK 19/05/20 (seria BGK0520S014A) (PLO000500211)	Inny aktywny rynek	Rynek Dealerski (transakcji bezpośrednich)	Bank Gospodarstwa Krajowego	Polska	2020-05-19	Zmienne 2,21%	1 000,00	49 600	49 600	50 069	9,44
BGK 27/02/20 (seria BGK0220S013A) (PLO000500203)	Inny aktywny rynek	Rynek Dealerski (transakcji bezpośrednich)	Bank Gospodarstwa Krajowego	Polska	2020-02-27	Zmienne 2,21%	1 000,00	16 000	16 000	16 222	3,06
CZECH REPUBLIC 17/07/19 (CZ0001004717)	Inny aktywny rynek	Rynek Dealerski (transakcji bezpośrednich)	Skarb Państwa Republiki Czeskiej	Czechy	2019-07-17	Zmienne 0,00%	1 683,00	34 500	56 053	57 623	10,87
GIEŁDA PAPIERÓW WARTOŚCIOWYCH S.A 06/10/22 (PLGPW0000066)	Inny aktywny rynek	Rynek Dealerski (transakcji bezpośrednich)	Giełda Papierów Wartościowych w Warszawie S.A.	Polska	2022-10-06	Stałe 3,19%	100,00	27 498	2 750	2 821	0,53
KREDYT INKASO 07/10/19 (seria A1) (PLKRINK00188)	Inny aktywny rynek	Rynek Dealerski (transakcji bezpośrednich)	Kredyt Inkaso S.A.	Polska	2019-10-07	Zmienne 5,48%	1 000,00	3 098	3 098	3 115	0,59
MFINANCE FRANCE SA 26/09/20 (XS1496343986)	Inny aktywny rynek	Rynek Dealerski (transakcji bezpośrednich)	mFinance France S.A.	Francja	2020-09-26	Stałe 1,398%	4 361,60	1 300	5 594	5 856	1,10
MONTENEGRO 21/04/25 (XS1807201899)	Inny aktywny rynek	Rynek Dealerski (transakcji bezpośrednich)	Skarb Państwa Czarnogóry	Czarnogóra	2025-04-21	Stałe 3,375%	4 361,60	2 800	11 478	12 091	2,28
ORBIS 29/07/21 (PLORBIS00055)	Inny aktywny rynek	Rynek Dealerski (transakcji bezpośrednich)	Orbis S.A.	Polska	2021-07-29	Zmienne 2,86%	1 000,00	2 700	2 700	2 753	0,52
PKO 28/08/27 (PLPKO0000099)	Inny aktywny rynek	Rynek Dealerski (transakcji bezpośrednich)	PKO BP SA	Polska	2027-08-28	Zmienne 3,36%	100 000,00	49	4 900	5 029	0,95
PZU FINANCE 03/07/19 (XS1082661551)	Inny aktywny rynek	Rynek Dealerski (transakcji bezpośrednich)	PZU Finance AB	Szwecja	2019-07-03	Stałe 1,375%	4 361,60	5 980	25 714	26 783	5,05
REPUBLIC OF POLAND 15/04/20 (XS0210314299)	Inny aktywny rynek	Rynek Dealerski (transakcji bezpośrednich)	Skarb Państwa Rzeczypospolitej Polskiej	Polska	2020-04-15	Stałe 4,20%	4 361,60	6 457	29 980	30 668	5,78
REPUBLIC OF POLAND 15/07/19 (US731011AR30)	Inny aktywny rynek	Rynek Dealerski (transakcji bezpośrednich)	Skarb Państwa Rzeczypospolitej Polskiej	Polska	2019-07-15	Stałe 6,375%	3 744,00	13 488	51 848	53 852	10,16
SYNTHOS FINANCE AB 30/09/21 (XS1115183359)	Inny aktywny rynek	Rynek Dealerski (transakcji bezpośrednich)	Synthos Finance AB	Szwecja	2021-09-30	Stałe 4,00%	4 361,60	1 475	6 490	6 661	1,26
TAURON 05/07/27 (XS1577960203)	Inny aktywny rynek	Rynek Dealerski (transakcji bezpośrednich)	TAURON Polska Energia S.A.	Polska	2027-07-05	Stałe 2,375%	4 361,60	3 200	13 465	14 119	2,66
TAURON POLSKA ENERGIA 04/11/19 (PLTAURON00037)	Inny aktywny rynek	Rynek Dealerski (transakcji bezpośrednich)	TAURON Polska Energia S.A.	Polska	2019-11-04	Zmienne 2,68%	100 000,00	52	5 216	5 207	0,98
b) Bony skarbowe								0	0	0	0,00
c) Bony pieniężne								0	0	0	0,00
d) Inne								0	0	0	0,00
Razem aktywny rynek regulowany								0	0	0	0,00
Razem aktywny rynek nieregulowany								232 046	460 239	470 443	88,73
Razem nienotowane na rynku aktywnym								0	0	0	0,00
Razem								232 046	460 239	470 443	88,73

INSTRUMENTY POCHODNE	Rodzaj rynku	Nazwa rynku	Emitent (wystawca)	Kraj siedziby emitenta (wystawcy)	Instrument bazowy	Liczba	Wartość według ceny nabycia w tys. zł	Wartość według wyceny na dzień bilansowy w tys. zł	Procentowy udział w aktywach ogółem
I. Wystandaryzowane instrumenty pochodne						172	0	0	0,00
EURO-BUND FUTURE 06/09/18 (RXU8)	Aktywny rynek - rynek regulowany	EUREX EUR	Eurex	Niemcy	GERMAN GOVERNMENT BOND FUTURES	172	0	0	0,00
II. Niewystandaryzowane instrumenty pochodne						16	0	-6 229	1,17
CIRS EUR 15.06.2020	Nienotowane na rynku aktywnym	Nie dotyczy	BZ WBK S.A.	Polska	stopa procentowa PLWIBOR3MIND (6 900 000,00)	1	0	-632	0,12
Forward CZK PLN 17.07.2019	Nienotowane na rynku aktywnym	Nie dotyczy	Goldman Sachs International	Wielka Brytania	CZK (345 000 000,00)	1	0	-1 218	0,23
FX Swap CHF PLN 25.05.2018 15.05.2019	Nienotowane na rynku aktywnym	Nie dotyczy	HSBC Bank PLC	Wielka Brytania	CHF (14 300 000,00)	1	0	-802	0,15
FX Swap EUR PLN 08.06.2018 03.07.2019	Nienotowane na rynku aktywnym	Nie dotyczy	Bank Pekao S.A.	Polska	EUR (3 085 000,00)	1	0	-237	0,04
FX Swap EUR PLN 08.06.2018 23.01.2019	Nienotowane na rynku aktywnym	Nie dotyczy	Bank Handlowy w Warszawie S.A.	Polska	EUR (3 580 000,00)	1	0	-300	0,06
FX Swap EUR PLN 12.06.2018 23.01.2019	Nienotowane na rynku aktywnym	Nie dotyczy	Bank Handlowy w Warszawie S.A.	Polska	EUR (1 430 000,00)	1	0	-101	0,02
FX Swap EUR PLN 14.06.2018 15.01.2019	Nienotowane na rynku aktywnym	Nie dotyczy	Societe Generale S.A. Oddział w Polsce	Polska	EUR (1 380 000,00)	1	0	-113	0,02
FX Swap EUR PLN 14.06.2018 15.01.2019	Nienotowane na rynku aktywnym	Nie dotyczy	JP Morgan Securities plc	Wielka Brytania	EUR (2 970 000,00)	1	0	-258	0,05
FX Swap EUR PLN 20.06.2018 18.07.2018	Nienotowane na rynku aktywnym	Nie dotyczy	PKO BP SA	Polska	EUR (3 135 000,00)	1	0	-220	0,04
FX Swap EUR PLN 22.06.2018 18.07.2018	Nienotowane na rynku aktywnym	Nie dotyczy	Bank Handlowy w Warszawie S.A.	Polska	EUR (160 000,00)	1	0	-7	0,00
FX Swap EUR PLN 25.06.2018 23.01.2019	Nienotowane na rynku aktywnym	Nie dotyczy	Bank Pekao S.A.	Polska	EUR (764 000,00)	1	0	-26	0,01
FX Swap USD PLN 08.06.2018 15.07.2019	Nienotowane na rynku aktywnym	Nie dotyczy	Societe Generale S.A. Oddział w Polsce	Polska	USD (6 325 000,00)	1	0	-911	0,17
FX Swap USD PLN 17.05.2018 15.07.2019	Nienotowane na rynku aktywnym	Nie dotyczy	Societe Generale S.A. Oddział w Polsce	Polska	USD (8 008 000,00)	1	0	-1 291	0,24
FX Swap USD PLN 20.06.2018 18.07.2018	Nienotowane na rynku aktywnym	Nie dotyczy	Societe Generale S.A. Oddział w Polsce	Polska	USD (95 000,00)	1	0	-5	0,00
IRS EUR 06.12.2027	Nienotowane na rynku aktywnym	Nie dotyczy	HSBC Bank PLC	Wielka Brytania	stopa procentowa EUR006MINDEX (3 550 000,00)	1	0	-73	0,01
IRS EUR 15.06.2020	Nienotowane na rynku aktywnym	Nie dotyczy	JP Morgan Securities plc	Wielka Brytania	stopa procentowa EURIBOR3M (6 900 000,00)	1	0	-35	0,01
Razem aktywny rynek regulowany						172	0	0	0,00
Razem nienotowane na rynku aktywnym						16	0	-6 229	1,17
Razem						188	0	-6 229	1,17

Tabele dodatkowe

GWARANTOWANE SKŁADNIKI LOKAT	Rodzaj	Łączna liczba	Wartość według ceny nabycia w tys. złotych	Wartość według wyceny na dzień bilansowy w tys. złotych	Procentowy udział w aktywach ogółem
1. Papiery wartościowe gwarantowane przez Skarb Państwa		0	0	0	0,00
2. Papiery wartościowe gwarantowane przez NBP		0	0	0	0,00
3. Papiery wartościowe gwarantowane przez jednostki samorządu terytorialnego		0	0	0	0,00
4. Papiery wartościowe gwarantowane przez państwa należące do OECD (z wyłączeniem Rzeczypospolitej Polskiej)		0	0	0	0,00
5. Papiery wartościowe gwarantowane przez międzynarodowe instytucje finansowe, których członkiem jest Rzeczpospolita Polska lub przynajmniej jedno z państw należących do OECD		0	0	0	0,00

GRUPY KAPITAŁOWE, O KTÓRYCH MOWA W ART. 98 USTAWY	Wartość według wyceny na dzień bilansowy w tys. złotych	Procentowy udział w aktywach ogółem
Commerzbank	8 703	1,64
PKO BP	60 187	11,35
PZU	61 501	11,60

SKŁADNIKI LOKAT NABYTE OD PODMIOTÓW, O KTÓRYCH MOWA W ART. 107 USTAWY	Wartość według wyceny na dzień bilansowy w tys. zł	Procentowy udział w aktywach ogółem
BGK 19/05/20 (seria BGK0520S014A) (PL0000500211)	50 069	9,45
BGK 27/02/20 (seria BGK0220S013A) (PL0000500203)	16 222	3,06
FX Swap EUR PLN 08.06.2018 23.01.2019	-300	0,06
FX Swap EUR PLN 12.06.2018 23.01.2019	-101	0,02
FX Swap EUR PLN 20.06.2018 18.07.2018	-220	0,04
FX Swap EUR PLN 22.06.2018 18.07.2018	-7	0,00
PKO 28/08/27 (PLPKO0000099)	5 029	0,95
PKO Bank Hipoteczny SA 21/09/18	11 043	2,08
PKO Bank Hipoteczny SA 22/10/18	10 027	1,89

Papiery wartościowe emitowane przez międzynarodowe instytucje finansowe, których członkiem jest Rzeczpospolita Polska lub przynajmniej jedno z państw należących do OECD	Nazwa emitenta	Kraj siedziby emitenta	Rodzaj rynku	Nazwa rynku	Liczba	Wartość według ceny nabycia w tys. złotych	Wartość według wyceny na dzień bilansowy w tys. złotych	Procentowy udział w aktywach ogółem
					0	0	0	0,00

BILANS

(w tysiącach złotych z wyjątkiem liczby i wartości aktywów netto na certyfikat inwestycyjny)

BILANS	30.06.2018	31.12.2017
I. Aktywa	530 175	735 518
1. Środki pieniężne i ich ekwiwalenty	54 353	20 320
2. Należności	2	1
3. Transakcje przy zobowiązaniu się drugiej strony do odkupu	0	0
4. Składniki lokat notowane na aktywnym rynku, w tym:	475 797	687 954
- dłużne papiery wartościowe	470 443	682 550
5. Składniki lokat nienotowane na aktywnym rynku, w tym:	0	27 243
- dłużne papiery wartościowe	0	26 783
6. Nieruchomości	0	0
7. Pozostałe aktywa	23	0
II. Zobowiązania	42 407	204 321
III. Aktywa netto (I-II)	487 768	531 197
IV. Kapitał funduszu	436 031	487 974
1. Kapitał wpłacony	1 037 181	1 019 296
2. Kapitał wypłacony (wielkość ujemna)	-601 150	-531 322
V. Dochody zatrzymane	50 953	36 759
1. Zakumulowane, nierozdysponowane przychody z lokat netto	11 766	11 475
2. Zakumulowany, nierozdysponowany zrealizowany zysk (strata) ze zbycia lokat	39 187	25 284
VI. Wzrost (spadek) wartości lokat w odniesieniu do ceny nabycia	784	6 464
VII. Kapitał funduszu i zakumulowany wynik z operacji (IV+V+/-VI)	487 768	531 197
Liczba zarejestrowanych certyfikatów inwestycyjnych	4 385 230	4 855 555
Wartość aktywów netto na certyfikat inwestycyjny	111,23	109,40
Przewidywana liczba certyfikatów inwestycyjnych	4 385 230	4 855 555
Rozwodniona wartość aktywów netto na certyfikat inwestycyjny	111,23	109,40

RACHUNEK WYNIKU Z OPERACJI

(w tysiącach złotych z wyjątkiem wyniku z operacji przypadającego na certyfikat inwestycyjny)

RACHUNEK WYNIKU Z OPERACJI	01.01.2018 - 30.06.2018	01.01.2017 - 31.12.2017	01.01.2017 - 30.06.2017
I. Przychody z lokat	6 075	10 690	4 353
1. Dywidendy i inne udziały w zyskach	0	0	0
2. Przychody odsetkowe	5 619	10 651	4 332
3. Przychody związane z posiadaniem nieruchomości	0	0	0
4. Dodatnie saldo różnic kursowych	440	0	0
5. Pozostałe	16	39	21
II. Koszty funduszu	5 784	13 662	5 986
1. Wynagrodzenie dla towarzystwa	4 766	10 032	4 079
2. Wynagrodzenia dla podmiotów prowadzących dystrybucję	0	0	0
3. Opłaty dla depozytariusza	66	136	67
4. Opłaty związane z prowadzeniem rejestru aktywów funduszu	32	64	29
5. Opłaty za zezwolenia oraz rejestracyjne	0	0	0
6. Usługi w zakresie rachunkowości	0	0	0
7. Usługi w zakresie zarządzania aktywami funduszu	0	0	0
8. Usługi prawne	0	0	0
9. Usługi wydawnicze, w tym poligraficzne	0	0	0
10. Koszty odsetkowe	663	1 453	452
11. Koszty związane z posiadaniem nieruchomości	0	0	0
12. Ujemne saldo różnic kursowych	0	1 517	1 138
13. Pozostałe	257	460	221
III. Koszty pokrywane przez towarzystwo	0	0	0
IV. Koszty funduszu netto (II-III)	5 784	13 662	5 986
V. Przychody z lokat netto (I-IV)	291	-2 972	-1 633
VI. Zrealizowany i niezrealizowany zysk (strata)	8 223	21 493	7 277
1. Zrealizowany zysk (strata) ze zbycia lokat, w tym:	13 903	16 532	7 351
- z tytułu różnic kursowych	2 408	2 134	1 269
2. Wzrost (spadek) niezrealizowanego zysku (straty) z wyceny lokat, w tym:	-5 680	4 961	-74
- z tytułu różnic kursowych	1 149	96	-669
VII. Wynik z operacji	8 514	18 521	5 644
Wynik z operacji przypadający na certyfikat inwestycyjny	1,94	3,81	1,07
Rozwodniony wynik z operacji przypadający na certyfikat inwestycyjny	1,94	3,81	1,07

ZESTAWIENIE ZMIAN W AKTYWACH NETTO

(w tysiącach złotych z wyjątkiem liczby i wartości aktywów netto na certyfikat inwestycyjny)

ZESTAWIENIE ZMIAN W AKTYWACH NETTO	01.01.2018 - 30.06.2018	01.01.2017 - 31.12.2017
I. Zmiana wartości aktywów netto	-43 429	16 626
1. Wartość aktywów netto na koniec poprzedniego okresu sprawozdawczego	531 197	514 571
2. Wynik z operacji za okres sprawozdawczy (razem), w tym:	8 514	18 521
a) przychody z lokat netto	291	-2 972
b) zrealizowany zysk (strata) ze zbycia lokat	13 903	16 532
c) wzrost (spadek) niezrealizowanego zysku (straty) z wyceny lokat	-5 680	4 961
3. Zmiana w aktywach netto z tytułu wyniku z operacji	8 514	18 521
4. Dystrybucja dochodów (przychodów) funduszu (razem)	0	0
a) z przychodów z lokat netto	0	0
b) ze zrealizowanego zysku ze zbycia lokat	0	0
c) z przychodów ze zbycia lokat	0	0
5. Zmiany w kapitale w okresie sprawozdawczym (razem), w tym:	-51 943	-1 895
a) zmiana kapitału wpłaconego (powiększenie kapitału z tytułu wydanych certyfikatów inwestycyjnych)	17 885	141 561
b) zmiana kapitału wypłaconego (zmniejszenie kapitału z tytułu wykupionych certyfikatów inwestycyjnych)	-69 828	-143 456
6. Łączna zmiana aktywów netto w okresie sprawozdawczym	-43 429	16 626
7. Wartość aktywów netto na koniec okresu sprawozdawczego	487 768	531 197
8. Średnia wartość aktywów netto w okresie sprawozdawczym	553 542	571 861
II. Zmiana liczby certyfikatów inwestycyjnych	-470 325	-2 478
1. Zmiana liczby certyfikatów inwestycyjnych w okresie sprawozdawczym	-470 325	-2 478
a) liczba wydanych certyfikatów inwestycyjnych	163 105	1 328 972
b) liczba wykupionych certyfikatów inwestycyjnych	633 430	1 331 450
c) saldo zmian	-470 325	-2 478
2. Liczba certyfikatów inwestycyjnych narastająco od początku działalności funduszu, w tym:	4 385 230	4 855 555
a) liczba wydanych certyfikatów inwestycyjnych	10 129 224	9 966 119
b) liczba wykupionych certyfikatów inwestycyjnych	5 743 994	5 110 564
c) saldo zmian	4 385 230	4 855 555
3. Przewidywana liczba certyfikatów inwestycyjnych	4 385 230	4 855 555
III. Zmiana wartości aktywów netto na certyfikat inwestycyjny		
1. Wartość aktywów netto na certyfikat inwestycyjny na koniec poprzedniego okresu sprawozdawczego	109,40	105,92
2. Wartość aktywów netto na certyfikat inwestycyjny na koniec bieżącego okresu sprawozdawczego	111,23	109,40
3. Procentowa zmiana wartości aktywów netto na certyfikat inwestycyjny w okresie sprawozdawczym	1,67	3,29
4. Minimalna wartość aktywów netto na certyfikat inwestycyjny w okresie sprawozdawczym	109,28	105,96
- data wyceny	2018-03-29	2017-01-31
5. Maksymalna wartość aktywów netto na certyfikat inwestycyjny w okresie sprawozdawczym	111,23	109,39
- data wyceny	2018-06-29	2017-12-29
6. Wartość aktywów netto na certyfikat inwestycyjny według ostatniej wyceny w okresie sprawozdawczym	111,23	109,39
- data wyceny	2018-06-29	2017-12-29
7. Rozwodniona wartość aktywów netto na certyfikat inwestycyjny	111,23	109,40
IV. Procentowy udział kosztów funduszu w średniej wartości aktywów netto (w skali roku), w tym:	2,11	2,39
1. Procentowy udział wynagrodzenia dla towarzystwa	1,74	1,75
2. Procentowy udział wynagrodzenia dla podmiotów prowadzących dystrybucję	0,00	0,00
3. Procentowy udział opłat dla depozytariusza	0,02	0,02
4. Procentowy udział opłat związanych z prowadzeniem rejestru aktywów funduszu	0,01	0,01
5. Procentowy udział opłat za usługi w zakresie rachunkowości	0,00	0,00
6. Procentowy udział opłat za usługi w zakresie zarządzania aktywami funduszu	0,00	0,00

RACHUNEK PRZEPŁYWÓW PIENIĘŻNYCH

(w tysiącach złotych)

RACHUNEK PRZEPŁYWÓW PIENIĘŻNYCH	01.01.2018 - 30.06.2018	01.01.2017 - 31.12.2017	01.01.2017 - 30.06.2017
A. Przepływy środków pieniężnych z działalności operacyjnej	92 181	-62 500	-13 943
I. Wpływy	4 635 092	8 845 781	3 804 619
1. Z tytułu posiadanych lokat	92 435	167 871	97 130
2. Z tytułu zbycia składników lokat	4 542 657	8 677 910	3 707 489
3. Pozostałe	0	0	0
II. Wydatki	4 542 911	8 908 281	3 818 562
1. Z tytułu posiadanych lokat	12 390	16 521	8 177
2. Z tytułu nabycia składników lokat	4 525 064	8 882 402	3 806 024
3. Z tytułu wypłaconego wynagrodzenia dla towarzystwa	5 164	8 753	4 023
4. Z tytułu wypłaconego wynagrodzenia dla podmiotów prowadzących dystrybucję	0	0	0
5. Z tytułu opłat dla depozytariusza	66	136	67
6. Z tytułu opłat związanych z prowadzeniem rejestru aktywów funduszu	34	71	31
7. Z tytułu opłat za zezwolenia oraz opłat rejestracyjnych	0	19	19
8. Z tytułu usług w zakresie rachunkowości	0	0	0
9. Z tytułu usług w zakresie zarządzania aktywami funduszu	0	0	0
10. Z tytułu usług prawnych	0	0	0
11. Z tytułu posiadania nieruchomości	0	0	0
12. Pozostałe	193	379	221
B. Przepływy środków pieniężnych z działalności finansowej	-59 326	17 984	49 761
I. Wpływy	18 162	143 455	107 545
1. Z tytułu wydania certyfikatów inwestycyjnych	18 011	143 095	107 391
2. Z tytułu zaciągniętych kredytów	0	0	0
3. Z tytułu zaciągniętych pożyczek	0	0	0
4. Z tytułu spłaty udzielonych pożyczek	0	0	0
5. Odsetki	151	359	154
6. Pozostałe	0	1	0
II. Wydatki	77 488	125 471	57 784
1. Z tytułu wykupienia certyfikatów inwestycyjnych	77 349	123 934	56 602
2. Z tytułu spłat zaciągniętych kredytów	0	0	0
3. Z tytułu spłat zaciągniętych pożyczek	0	0	0
4. Z tytułu wyemitowanych obligacji	0	0	0
5. Z tytułu wypłaty przychodów	0	0	0
6. Z tytułu udzielonych pożyczek	0	0	0
7. Odsetki	0	0	0
8. Pozostałe	139	1 537	1 182
C. Skutki zmian kursów wymiany środków pieniężnych i ekwiwalentów środków pieniężnych	1 178	-2 357	-1 788
D. Zmiana stanu środków pieniężnych netto (A+/-B)	32 855	-44 516	35 818
E. Środki pieniężne i ekwiwalenty środków pieniężnych na początek okresu sprawozdawczego	20 320	67 193	67 193
F. Środki pieniężne i ekwiwalenty środków pieniężnych na koniec okresu sprawozdawczego (E+/-D+/-C)	54 353	20 320	101 223

NOTY OBJAŚNIAJĄCE

NOTA NR 1 – POLITYKA RACHUNKOWOŚCI FUNDUSZU

1. Opis przyjętych zasad rachunkowości

W okresie sprawozdawczym rachunkowość Funduszu prowadzona była zgodnie z przepisami ustawy o rachunkowości z dnia 29 września 1994 r. oraz z rozporządzenia Ministra Finansów z dnia 24 grudnia 2007 r. w sprawie szczególnych zasad rachunkowości funduszy inwestycyjnych.

1.1. Ujmowanie i prezentacja informacji w sprawozdaniu finansowym

Sprawozdanie finansowe sporządzone jest w języku polskim i w walucie polskiej. Dane wykazane są w tysiącach złotych za wyjątkiem wartości aktywów netto na certyfikat inwestycyjny, wyniku z operacji na certyfikat inwestycyjny oraz wartości nominalnej dłużnych papierów wartościowych wykazanych z dokładnością do 0,01 zł.

Sprawozdanie finansowe Funduszu składa się z następujących elementów:

1. Wstępu, zawierającego podstawowe dane identyfikujące Funduszu, w tym zwięzły opis polityki inwestycyjnej Funduszu,
2. Zestawienia lokat, składające się z tabeli głównej, tabel uzupełniających oraz tabel dodatkowych, zawierające szczegółowe dane o poszczególnych składnikach lokat Funduszu,
3. Bilansu, prezentującego składniki aktywów i pasywów Funduszu, kapitały oraz zakumulowany wynik finansowy,
4. Rachunku wyniku z operacji, prezentującego przychody i koszty Funduszu oraz zrealizowane i niezrealizowane zyski bądź straty Funduszu,
5. Zestawienia zmian w aktywach netto, zawierającego między innymi dodatkowe informacje o zmianach ilościowych i wartościowych wyemitowanych przez Fundusz certyfikatów inwestycyjnych,
6. Rachunku przepływów pieniężnych, prezentującego przepływy pieniężne Funduszu w poszczególnych segmentach działalności,
7. Not objaśniających zawierających dodatkowe informacje o posiadanych przez Fundusz składnikach aktywów i pasywów oraz pozycjach rachunku wyniku,
8. Informacji dodatkowej, zawierającej uzupełniające informacje, które mogłyby mieć wpływ na ocenę sprawozdania finansowego Funduszu.

Zestawienie lokat, Bilans, Rachunek wyniku z operacji, Zestawienie zmian w aktywach netto oraz Rachunek przepływów pieniężnych należy analizować łącznie z notami objaśniającymi i informacją dodatkową, które stanowią integralną część sprawozdania finansowego.

Do sprawozdania finansowego Funduszu załączony jest List Towarzystwa do uczestników Funduszu, Sprawozdanie z działalności Funduszu, Oświadczenie banku – depozytariusza o zgodności danych dotyczących stanów aktywów Funduszu ze stanem faktycznym, Oświadczenia Zarządu o zgodności sprawozdania z zasadami rachunkowości oraz Oświadczenie Zarządu o wyborze podmiotu dokonującego badania sprawozdania Funduszu.

Półroczne sprawozdanie finansowe podlega przeglądowi przeprowadzanemu przez biegłego rewidenta i jest publikowane wraz ze sprawozdaniem biegłego rewidenta z przeglądu sprawozdania finansowego na stronie internetowej www.pkotfi.pl.

1.2. Ujmowanie w księgach rachunkowych operacji dotyczących Funduszu

- a) Operacje dotyczące Funduszu ujmowane były w księgach rachunkowych w okresie, którego dotyczyły.
- b) Nabywanie albo zbywanie składników lokat przez Fundusz ujmowane było w księgach rachunkowych w dacie zawarcia umowy.
- c) Nabyte składniki lokat ujmowane były w księgach rachunkowych według ceny nabycia uwzględniającej koszty związane z ich nabyciem, w szczególności prowizje maklerskie. Składnikom lokat nabytym nieodpłatnie została przypisana cena nabycia równa zeru.
- d) Składnikom lokat otrzymanym w zamian za inne składniki została przypisana cena nabycia wynikająca z ceny nabycia składników lokat wymienionych i ewentualnych dopłat lub otrzymanych przychodów pieniężnych.
- e) Dniem wprowadzenia do ksiąg zmiany kapitału wpłaconego był dzień wydania certyfikatów inwestycyjnych.
- f) Dniem wprowadzenia do ksiąg zmiany kapitału wypłaconego był dzień wykupu certyfikatów.
- g) Zysk lub strata ze zbycia lokat wyliczana była metodą FIFO (najdroższe sprzedaje się jako pierwsze), polegającą na przypisaniu sprzedanym składnikom najwyższej ceny nabycia, a w przypadku składników wycenianych w wysokości skorygowanej ceny nabycia, oszacowanej przy zastosowaniu efektywnej stopy procentowej, najwyższej bieżącej wartości księgowej. Zysk lub strata z zamknięcia pozycji w kontraktach terminowych wyliczana była poprzez przypisanie zamykanym pozycjom w pierwszej kolejności pozycji otwartych po najwyższym kursie.
- h) Operacje dotyczące Funduszu ujmowane były w walucie, w której zostały wyrażone, a także w walucie polskiej po przeliczeniu według średniego kursu wyliczonego dla danej waluty przez Narodowy Bank Polski na dzień ujęcia tych operacji w księgach rachunkowych Funduszu.
- i) Naliczone przychody Funduszu obejmują w szczególności: przychody odsetkowe oraz dodatnie saldo różnic kursowych powstałe w związku z wyceną środków pieniężnych, należności oraz zobowiązań w walutach obcych.
- j) Przychody odsetkowe od dłużnych papierów wartościowych, wycenianych w wartości godziwej, naliczane były zgodnie z zasadami ustalonymi dla tych papierów wartościowych przez emitenta.

- k) Koszty operacyjne Funduszu obejmują w szczególności: wynagrodzenie stałe i zmienne Towarzystwa za zarządzanie, wynagrodzenie depozytariusza, koszty badania i przeglądu sprawozdań finansowych, koszty, koszty sponsora i animatora emisji, KDPW, GPW, koszty organizacji i obsługi posiedzeń Zgromadzenia Inwestorów i Rady Inwestorów, koszty systemów informatycznych, koszty odsetkowe oraz ujemne saldo różnic kursowych powstałe w związku z wyceną środków pieniężnych, należności oraz zobowiązań w walutach obcych. W księgach Funduszu w każdym Dniu Wyceny tworzona była rezerwa na wynagrodzenie stałe i zmienne Towarzystwa za zarządzanie oraz na inne koszty, które zgodnie ze Statutem są pokrywane przez Fundusz. Płatności z tytułu kosztów operacyjnych zmniejszały uprzednio utworzoną rezerwę.
- l) Transakcje buy-sell-back / sell-buy-back oraz repo i reverse repo ujmowane były w dniu zawarcia transakcji odpowiednio w aktywach jako transakcje z przyrzeczeniem drugiej strony do odkupu lub w zobowiązaniach jako zobowiązania z tytułu transakcji przy zobowiązaniu się Funduszu do odkupu.

1.3. Metody wyceny aktywów, z uwzględnieniem stosowanych metod klasyfikacji i wyceny składników lokat oraz zobowiązań Funduszu, aktywów netto i wyniku z operacji

Ustalanie wartości aktywów netto oraz wartości aktywów netto na certyfikat inwestycyjny

- a) W każdym dniu wyceny wyceniane były aktywa Funduszu oraz ustalone:
 - i. wartość aktywów netto Funduszu,
 - ii. wartość aktywów netto Funduszu na certyfikat inwestycyjny,
- b) Wartość aktywów netto Funduszu ustalana była poprzez pomniejszenie wartości aktywów Funduszu o jego zobowiązania w dniu wyceny.
- c) Wartość aktywów netto Funduszu na certyfikat inwestycyjny równa się wartości aktywów netto Funduszu podzielonej przez liczbę certyfikatów inwestycyjnych ustaloną na podstawie ewidencji uczestników w dniu wyceny. Na potrzeby określania wartości aktywów netto na certyfikat inwestycyjny w dniu wyceny nie uwzględnia się zmian w kapitale wpłaconym oraz kapitale wypłaconym ujętych w ewidencji uczestników w tym dniu wyceny, z wyłączeniem zmian kapitału wpłaconego wynikających z przydziału Certyfikatów.

Metody wyceny aktywów netto Funduszu – zasady ogólne

- a) W każdym dniu wyceny Fundusz wyceniał aktywa i ustalał zobowiązania. Jako moment wyceny dla składników lokat notowanych na aktywnym rynku Fundusz przyjął godzinę 23:30 czasu polskiego, o której pobierane były ostatnio dostępne kursy, pozwalające na oszacowanie wartości godziwej posiadanych przez Fundusz składników lokat w danym dniu wyceny.
- b) Składniki lokat notowane na aktywnym rynku wyceniane były według wiarygodnie oszacowanej wartości godziwej. Za aktywny rynek uznawany jest dowolny rynek, w tym również rynek dealerski (transakcji bezpośrednich), spełniający poniższe kryteria:
 - i. instrumenty będące przedmiotem obrotu na rynku są jednorodne,
 - ii. zazwyczaj w każdym czasie występują zainteresowani nabywcy i sprzedawcy,
 - iii. ceny są podawane do publicznej wiadomości, w tym za podanie do publicznej wiadomości uznaje się również udostępnienie cen w serwisie informacyjnym Bloomberg.

Ocena aktywności rynku następuje przy uwzględnieniu informacji dostępnych w serwisie informacyjnym Bloomberg oraz przy uwzględnieniu warunków emisji danego papieru.

Dodatkowo jeżeli dla danego lub podobnego papieru Fundusz jest w stanie uzyskać kwotowania z rynku dealerskiego bezpośrednio od uczestników tego rynku uznaje się, że ceny z takich kwotowań potencjalnie mogą być również udostępniane do publicznej wiadomości i tym samym rynek dealerski dla takiego papieru jest aktywny a papier jest wyceniany wg wartości godziwej.

Za składniki notowane na aktywnym rynku uznaje się te składniki lokat, dla których zgodnie z kryteriami opisanymi powyżej przynajmniej jeden rynek został uznany za aktywny.

- c) Składniki lokat nienotowane na aktywnym rynku wyceniane były według wiarygodnie oszacowanej wartości godziwej, za wyjątkiem dłużnych papierów wartościowych wycenianych w skorygowanej cenie nabycia, oszacowanej przy zastosowaniu efektywnej stopy procentowej.
- d) Za wiarygodnie oszacowaną wartość godziwą Fundusz uznawał wartość wyznaczoną poprzez:
 - i. oszacowanie wartości składnika lokat przez wyspecjalizowaną, niezależną jednostkę świadczącą tego rodzaju usługi, o ile możliwe było rzetelne oszacowanie przez tę jednostkę przepływów pieniężnych związanych z tym składnikiem,
 - ii. zastosowanie właściwego modelu wyceny składnika lokat, o ile wprowadzone do tego modelu dane wejściowe pochodziły z aktywnego rynku,
 - iii. oszacowanie wartości składnika lokat za pomocą powszechnie uznanych metod estymacji,
 - iv. oszacowanie wartości składnika lokat, dla którego nie istniał aktywny rynek, na podstawie publicznie ogłoszonej na aktywnym rynku ceny nieróżniącego się istotnie składnika, w szczególności o podobnej konstrukcji prawnej i celu ekonomicznym.
- e) Aktywa oraz zobowiązania denominowane w walutach obcych były wyceniane lub ustalone w walucie, w której były notowane na aktywnym rynku, a w przypadku braku notowań na aktywnym rynku, w walucie, w której były denominowane. Aktywa te oraz zobowiązania wykazywane były w polskich złotych, po przeliczeniu według ostatniego dostępnego średniego kursu wyliczonego dla danej waluty przez Narodowy Bank Polski.

Metody wyceny składników lokat notowanych na aktywnym rynku

- a) Instrumenty pochodne, z wyłączeniem kontraktów terminowych, udziałowe papiery wartościowe, w tym akcje, prawa do akcji, prawa poboru, kwity depozytowe, certyfikaty inwestycyjne notowane na aktywnym rynku, wyceniane były według ostatniego dostępnego w momencie wyceny kursu, rozumianego jako ostatni kurs, po jakim w danym dniu wyceny zawarto transakcję na aktywnym rynku, z zastrzeżeniem, że jeżeli w dniu wyceny do momentu wyceny, ustalony został na aktywnym rynku kurs zamknięcia, a w przypadku braku kursu zamknięcia, inna ustalana przez aktywny rynek wartość stanowiąca jego odpowiednik, wówczas za ostatni dostępny kurs przyjmuje się ten kurs albo wartość.

Jeżeli wolumen obrotu na danym papierze udziałowym był znacząco niski, albo na danym składniku lokat nie została zawarta żadna transakcja, wówczas Fundusz wyceniał dany składnik lokat w oparciu o ostatni dostępny w momencie wyceny kurs ustalony na aktywnym rynku, skorygowany w sposób umożliwiający uzyskanie wiarygodnie oszacowanej wartości godziwej. Korekty takiej Fundusz dokonuje w oparciu o pkt. d), o którym mowa powyżej z zastrzeżeniem, że jeżeli w Dniu Wyceny, do momentu wyceny, został ustalony na aktywnym rynku kurs zamknięcia, a w przypadku braku kursu zamknięcia, inna ustalona przez aktywny rynek wartość stanowiąca jego odpowiednik, wówczas za ostatni dostępny kurs przyjmuje się ten kurs albo wartość z uwzględnieniem istotnych zdarzeń mających wpływ na ten kurs albo wartość.

W przypadku, gdy dzień wyceny nie był dniem dokonywania transakcji na aktywnym rynku, papiery udziałowe wyceniane były według ostatniego dostępnego w momencie wyceny kursu zamknięcia, ustalonego na aktywnym rynku, a w przypadku braku kursu zamknięcia, innej, ustalonej przez rynek wartości stanowiącej jego odpowiednik, z uwzględnieniem istotnych zdarzeń mających wpływ na wartość danego składnika lokat.

- b) Dłużne papiery wartościowe, w tym listy zastawne, notowane na aktywnym rynku, wyceniane były odpowiednio według zasad opisanych w punkcie a) powyżej, z zastrzeżeniem, że:
- w przypadku dłużnych papierów wartościowych notowanych na rynku TBS Poland, na którym organizowana jest sesja fixingowa za odpowiednik kursu zamknięcia przyjmuje się ostatni kurs fixingowy z Dnia Wyceny,
 - w przypadku rynku dealerskiego (transakcji bezpośrednich) za odpowiednik kursu zamknięcia z rynku dealerskiego (transakcji bezpośrednich) przyjmuje się w szczególności cenę „Bloomberg Generic Price” publikowaną przez system informacyjny Bloomberg.

Jeżeli w danym dniu wyceny nie został ustalony kurs zamknięcia na rynku głównym, a w przypadku braku kursu zamknięcia wartość stanowiąca jego odpowiednik za wartość godziwą przyjmowane były:

- w przypadku składników lokat, dla których rynkiem głównym jest TBS Poland - cena ostatniej transakcji zawartej na tym rynku w danym dniu wyceny, a w przypadku jej braku kurs zamknięcia z rynku dealerskiego (transakcji bezpośrednich), a w przypadku jej braku kurs zamknięcia z Giełdy Papierów Wartościowych w Warszawie.
 - w przypadku składników lokat, dla których rynkiem głównym jest rynek dealerski (transakcji bezpośrednich) - kurs zamknięcia z dowolnego innego rynku aktywnego niż rynek główny (jeśli został wyznaczony w dniu wyceny przy istotnym wolumenie obrotu) lub wartość godziwa oszacowana w oparciu o model zdyskontowanych przepływów pieniężnych przy uwzględnieniu ryzyka kredytowego emitenta.
- c) Kontrakty terminowe notowane na aktywnym rynku, wyceniane były według ostatniego dostępnego na moment wyceny kursu rozliczeniowego ustalonego na aktywnym rynku.
- d) W przypadku, gdy dany składnik lokat notowany był na kilku rynkach aktywnych, za wartość godziwą przyjmowany był kurs ustalany na rynku głównym. Wybór rynku głównego dokonywany był w pierwszym Dniu Wyceny, w którym dany instrument był ujmowany w księgach rachunkowych oraz na koniec każdego miesiąca kalendarzowego, w oparciu o kryteria: wolumen obrotu na danym składniku lokat, kolejność wprowadzenia do obrotu oraz możliwość zawarcia przez Fundusz transakcji na danym składniku lokat w szczególności
- rynkiem głównym dla obligacji skarbowych denominowanych w złotych dopuszczonych do obrotu na rynku Treasury BondSpot Poland był rynek Treasury BondSpot Poland,
 - rynkiem głównym dla danego udziałowego papieru wartościowego, z wyłączeniem tytułów uczestnictwa był rynek, na którym dany papier został wprowadzony po raz pierwszy do obrotu,
 - rynkiem głównym dla danego tytułu uczestnictwa był rynek, na którym Fundusz zawiera transakcje na danym składniku lokat,
 - rynkiem głównym dla danego dłużnego papieru wartościowego, innego niż określony w lit. i) był rynek dealerski (transakcji bezpośrednich).

Metody wyceny składników lokat nienotowanych na aktywnym rynku – składniki lokat wyceniane w wartości godziwej

- Niewystandaryzowane instrumenty pochodne, w szczególności transakcje IRS (Interest Rate Swap) oraz CIRS (Currency Interest Rate Swap) wyceniane były według wartości godziwej wyznaczonej w oparciu o model uwzględniający specyfikę danego instrumentu.
- Otwarte pozycje na transakcjach CDS (Credit Default Swap) wyceniane są według wartości godziwej obliczanej jako iloczyn nominału kontraktu i różnicy między aktualnym spreadem rynkowym a stawką coupon (wyrażonymi w punktach bazowych) oraz czasu trwania kontraktu. Uzyskana wartość jest korygowana o ryzyko i dyskontowana na dzień wyceny. Wynik wyceny ujmowany jest jako niezrealizowany zysk lub strata z transakcji CDS.

Metody wyceny składników lokat nienotowanych na aktywnym rynku oraz innych pozycji bilansowych – wycena w skorygowanej cenie nabycia

- Dłużne papiery wartościowe, w tym listy zastawne nienotowane na aktywnym rynku wyceniane były w skorygowanej cenie nabycia, oszacowanej przy zastosowaniu efektywnej stopy procentowej. Jeżeli papiery te były dotychczas wyceniane przez Fundusz w wartości godziwej, za nowo ustaloną cenę nabycia, na dzień przeszacowania, Fundusz przyjmował tę wartość.

- b) Papiery wartościowe nabyte przy zobowiązaniu się drugiej strony do odkupu wyceniane były od dnia zawarcia umowy kupna, w skorygowanej cenie nabycia, oszacowanej przy zastosowaniu efektywnej stopy procentowej.
- c) Zobowiązania z tytułu zbycia papierów wartościowych, przy zobowiązaniu się Funduszu do odkupu, wyceniane były od dnia zawarcia umowy sprzedaży, stosując efektywną stopę procentową.
- d) Bony skarbowe, z wyłączeniem zagranicznych bonów skarbowych, dla których istnieje aktywny rynek, wyceniane były w skorygowanej cenie nabycia, oszacowanej przy zastosowaniu efektywnej stopy procentowej.
- e) Odsetki od depozytów naliczane były przy zastosowaniu efektywnej stopy procentowej.

2. Opis wprowadzonych zmian stosowanych zasad rachunkowości

2.1. Zmiany metod ujmowania operacji, metod wyceny oraz sposobu sporządzania sprawozdania finansowego

W okresie sprawozdawczym Fundusz nie dokonywał zmian metod ujmowania operacji w księgach rachunkowych, metod wyceny oraz sposobu sporządzania sprawozdania finansowego.

W 2017 roku została dokonana zmiana statutu i polityki rachunkowości w zakresie doprecyzowania kryteriów ustalania rynku głównego dla instrumentów notowanych na kilku aktywnych rynkach w taki sposób, że w przypadku wyboru rynku głównego dla poszczególnych rodzajów instrumentów poza kryterium wolumenu obrotu dodane zostały dodatkowe kryteria wyboru tj. kolejność wprowadzania do obrotu, możliwości zawarcia przez Fundusz transakcji. Ponadto do katalogu podlegających ocenie aktywności rynków włączono rynek dealerski (transakcji bezpośrednich).

Powyższe zmiany skutkują znaczącym zwiększeniem możliwości wiarygodnego oszacowania wartości godziwej dłużnych papierów wartościowych, w tym wycenianych dotychczas w skorygowanej cenie nabycia, tj. wycenę według kwotowań z aktywnego rynku lub wycenę według modeli wykorzystujących dane pochodzące z aktywnego rynku, zgodnie z kryteriami określonymi w par. 30 ust.1 Rozporządzenia Ministra Finansów z dnia 24 grudnia 2007 r. w sprawie szczególnych zasad rachunkowości funduszy inwestycyjnych.

NOTA NR 2 – NALEŻNOŚCI

<i>Struktura pozycji bilansu „Należności” (w tys. złotych)</i>	<i>30.06.2018</i>	<i>31.12.2017</i>
Należności z tytułu odsetek	2	1
NALEŻNOŚCI RAZEM	2	1

W okresie sprawozdawczym i poprzedzającym okresie sprawozdawczym Fundusz nie dokonywał odpisów aktualizujących wartość należności.

NOTA NR 3 – ZOBOWIĄZANIA

<i>Struktura pozycji bilansu „Zobowiązania” (w tys. złotych)</i>	<i>30.06.2018</i>	<i>31.12.2017</i>
Zobowiązania z tytułu transakcji przy zobowiązaniu się funduszu do odkupu	0	159 860
Zobowiązania z tytułu instrumentów pochodnych	6 229	413
Zobowiązania z tytułu wykupionych certyfikatów inwestycyjnych	34 567	42 089
Zobowiązania z tytułu rezerw na wydatki	95	33
Pozostałe zobowiązania	1 516	1 926
ZOBOWIĄZANIA RAZEM	42 407	204 321

NOTA NR 4 – ŚRODKI PIENIĘŻNE I ICH EKWIWALENTY

I. STRUKTURA ŚRODKÓW PIENIĘŻNYCH NA RACHUNKACH BANKOWYCH	Waluta	30.06.2018		31.12.2017	
		Wartość na dzień bilansowy w danej walucie w tys.	Wartość na dzień bilansowy w walucie sprawozdania finansowego w tys.	Wartość na dzień bilansowy w danej walucie w tys.	Wartość na dzień bilansowy w walucie sprawozdania finansowego w tys.
I. Banki:			54 353		20 320
Bank Handlowy w Warszawie S.A.	PLN	46 234	46 234	15 114	15 114
Bank Handlowy w Warszawie S.A.	CHF	1	4	1	3
Bank Handlowy w Warszawie S.A.	CZK	2	0	0	0
Bank Handlowy w Warszawie S.A.	EUR	30	132	1 009	4 209
Bank Handlowy w Warszawie S.A.	HUF	8	0	8	0
Bank Handlowy w Warszawie S.A.	USD	11	43	12	42
DM PKO BP SA	PLN	22	22	21	21
Goldman Sachs International	EUR	470	2 051	4	15
Goldman Sachs International	USD	1 008	3 773	3	11
JP Morgan Securities plc	USD	0	0	260	905
SOCIETE GENERALE PARIS	EUR	480	2 094	0	0

II. ŚREDNI W OKRESIE SPRAWOZDAWCZYM POZIOM ŚRODKÓW PIENIĘŻNYCH UTRZYMYWANYCH W CELU ZASPOKOJENIA BIEŻĄCYCH ZOBOWIĄZAŃ	Waluta	01.01.2018 - 30.06.2018		01.01.2017 - 31.12.2017	
		Wartość na dzień bilansowy w danej walucie w tys.	Wartość na dzień bilansowy w walucie sprawozdania finansowego w tys.	Wartość na dzień bilansowy w danej walucie w tys.	Wartość na dzień bilansowy w walucie sprawozdania finansowego w tys.
II. Średni w okresie sprawozdawczym poziom środków pieniężnych:			36 462		48 182
	PLN	20 585	20 585	24 941	24 941
	CHF	2	7	1	3
	CZK	7	1	0	0
	EUR	1 446	6 076	2 118	8 973
	GBP	0	0	979	4 798
	HUF	8	0	5 154	72
	USD	2 830	9 793	2 501	9 395

Na dzień 30 czerwca 2018 r. oraz 31 grudnia 2017 r. Fundusz nie posiadał ekwiwalentów środków pieniężnych.

Do środków pieniężnych Fundusz zalicza również depozyty zabezpieczające otwarte pozycje na instrumentach pochodnych, których saldo na dzień 30 czerwca 2018 r. wyniosło 4 670 tys. zł, a na dzień 31 grudnia 2017 r. 905 tys. zł.

NOTA NR 5 – RYZYKA

1. Poziom obciążenia aktywów i zobowiązań Funduszu ryzykiem stopy procentowej, w podziale na kategorie bilansowe

Za aktywa lub zobowiązania obciążone ryzykiem stopy procentowej uznaje się aktywa lub zobowiązania, których wartość godziwa lub wysokość przepływów związanych z danym aktywem lub zobowiązaniem uzależniona jest od poziomu stóp procentowych. Papiery dłużne o stałym oprocentowaniu są bardziej narażone na ryzyko spadku wartości godziwej spowodowanej wzrostem stóp procentowych niż papiery o zmiennym oprocentowaniu.

	30.06.2018		31.12.2017	
	Wartość bilansowa w tys. zł	Udział procentowy w aktywach	Wartość bilansowa w tys. zł	Udział procentowy w aktywach
I. Aktywa obciążone ryzykiem stopy procentowej:	475 797	89,74%	690 628	93,90%
1. Składniki lokat notowane na aktywnym rynku obciążone ryzykiem zmiany wartości godziwej wynikającym ze stopy procentowej, w tym:	475 797	89,74%	687 954	93,53%
- instrumenty o stałym oprocentowaniu i zerokuponowe	281 213	53,04%	416 749	56,66%
2. Składniki lokat notowane na aktywnym rynku obciążone ryzykiem zmiany wysokości przepływów środków pieniężnych wynikającym ze stopy procentowej	194 584	36,70%	271 205	36,87%
3. Składniki lokat nienotowane na aktywnym rynku obciążone ryzykiem zmiany wartości godziwej wynikającym ze stopy procentowej	0	0,00%	460	0,06%
4. Składniki lokat nienotowane na aktywnym rynku obciążone ryzykiem zmiany wysokości przepływów środków pieniężnych wynikającym ze stopy procentowej	0	0,00%	2 214	0,30%
	Wartość bilansowa w tys. zł	Udział procentowy w zobowiązaniach	Wartość bilansowa w tys. zł	Udział procentowy w zobowiązaniach
II. Zobowiązania obciążone ryzykiem stopy procentowej	6 229	14,69%	413	0,20%

2. Poziom obciążenia aktywów i zobowiązań Funduszu ryzykiem kredytowym, w podziale na kategorie bilansowe

Ryzyko kredytowe rozumiane jest jako ryzyko niewypełnienia przez emitenta świadczenia wynikającego z wyemitowanych papierów wartościowych lub niewywiązania się kontrahenta z zawartych transakcji terminowych mających za przedmiot niewystandaryzowane instrumenty pochodne oraz transakcji przy zobowiązaniu się drugiej strony do odkupu. W przypadku dłużnych papierów wartościowych wyemitowanych przez skarbu państwa ryzykiem kredytowym jest ryzyko kraju emitującego dany papier.

Maksymalny poziom obciążenia aktywów i zobowiązań Funduszu ryzykiem kredytowym wyrażony jest przez wartość bilansową składników lokat oraz transakcji, z którymi związane jest ryzyko kredytowe, przy czym w odniesieniu do niewystandaryzowanych instrumentów pochodnych ryzykiem kredytowym obciążone są jedynie pozycje o dodatnim saldzie rozliczeń. Ekspozycja na ryzyko kredytowe należności wykazanych w bilansie Funduszu przedstawiona jest w nocie 2 Należności.

	30.06.2018		31.12.2017	
	Wartość bilansowa w tys. zł	Udział procentowy w aktywach	Wartość bilansowa w tys. zł	Udział procentowy w aktywach
I. Aktywa obciążone ryzykiem kredytowym inne niż należności wykazane w bilansie	475 797	89,74%	715 197	97,24%
II. Koncentracja ryzyka kredytowego w kategoriach lokat:	Wartość bilansowa w tys. zł	Udział procentowy w ogólnej sumie	Wartość bilansowa w tys. zł	Udział procentowy w ogólnej sumie
Papiery Skarbu Państwa, w tym:	227 098	47,73%	489 663	68,46%
- Czarnogóra	12 091	2,54%	0	0,00%
- Czechy	57 623	12,11%	49 088	6,86%
- Polska	157 384	33,08%	440 575	61,60%
Papiery komercyjne	243 345	51,14%	219 670	30,72%
Listy zastawne	5 354	1,13%	5 404	0,76%
Instrumenty pochodne	0	0,00%	460	0,06%
Transakcje przy zobowiązaniu się drugiej strony do odkupu	0	0,00%	0	0,00%
Depozyty długoterminowe	0	0,00%	0	0,00%

3. Poziom obciążenia aktywów i zobowiązań Funduszu ryzykiem walutowym

Za aktywa lub zobowiązania obciążone ryzykiem walutowym uznaje się aktywa lub zobowiązania, których wartość godziwa uzależniona jest od poziomu kursów walut obcych.

	30.06.2018				31.12.2017			
	Wartość bilansowa w tys. zł		Udział procentowy w aktywach		Wartość bilansowa w tys. zł		Udział procentowy w aktywach	
I. Aktywa obciążone ryzykiem walutowym	320 197		60,39%		93 647		12,73%	
Koncentracja ryzyka walutowego w kategoriach lokat:	Udział procentowy w ogólnej sumie				Udział procentowy w ogólnej sumie			
	Papiery udziałowe	Instrumenty dłużne	Instrumenty pochodne	Tytuły uczestnictwa	Papiery udziałowe	Instrumenty dłużne	Instrumenty pochodne	Tytuły uczestnictwa
CHF	0,00%	17,25%	0,00%	0,00%	0,00%	0,00%	0,00%	0,00%
CZK	0,00%	18,46%	0,00%	0,00%	0,00%	55,49%	0,00%	0,00%
EUR	0,00%	47,03%	0,00%	0,00%	0,00%	43,99%	0,41%	0,00%
USD	0,00%	17,26%	0,00%	0,00%	0,00%	0,00%	0,11%	0,00%
	Wartość bilansowa w tys. zł		Udział procentowy w zobowiązaniach		Wartość bilansowa w tys. zł		Udział procentowy w zobowiązaniach	
II. Zobowiązania obciążone ryzykiem walutowym	6 229		14,69%		413		0,20%	

NOTA NR 6 – INSTRUMENTY POCHODNE

Na dzień 30 czerwca 2018 r.:

Typ zajętej pozycji	Rodzaj instrumentu pochodnego	Cel otwarcia pozycji	Wartość otwartej pozycji (w tys. zł)	Wartość przyszłych płatności funduszu (w tys.)		Wartości przyszłych płatności kontrahenta (w tys.)		Data zapadalności
Pozycja krótka	Forward	ograniczenie ryzyka walutowego	-1 218	345 000	CZK	57 521	PLN	2019-07-17
Pozycja długa	FX swap	ograniczenie ryzyka walutowego	-220	3 135	EUR	13 465	PLN	2018-07-18
Pozycja długa	FX swap	ograniczenie ryzyka walutowego	-5	95	USD	350	PLN	2018-07-18
Pozycja długa	FX swap	ograniczenie ryzyka walutowego	-7	160	EUR	691	PLN	2018-07-18
Pozycja długa	FX swap	ograniczenie ryzyka walutowego	-113	1 380	EUR	5 975	PLN	2019-01-15
Pozycja długa	FX swap	ograniczenie ryzyka walutowego	-258	2 970	EUR	12 846	PLN	2019-01-15
Pozycja długa	FX swap	ograniczenie ryzyka walutowego	-300	3 580	EUR	15 503	PLN	2019-01-23
Pozycja długa	FX swap	ograniczenie ryzyka walutowego	-101	1 430	EUR	6 212	PLN	2019-01-23
Pozycja długa	FX swap	ograniczenie ryzyka walutowego	-26	764	EUR	3 346	PLN	2019-01-23
Pozycja długa	FX swap	ograniczenie ryzyka walutowego	-802	14 300	CHF	54 325	PLN	2019-05-15
Pozycja długa	FX swap	ograniczenie ryzyka walutowego	-237	3 085	EUR	13 509	PLN	2019-07-03
Pozycja długa	FX swap	ograniczenie ryzyka walutowego	-1 291	8 008	USD	28 406	PLN	2019-07-15
Pozycja długa	FX swap	ograniczenie ryzyka walutowego	-911	6 325	USD	22 546	PLN	2019-07-15

Typ zajętej pozycji	Rodzaj instrumentu pochodnego	Cel otwarcia pozycji	Wartość otwartej pozycji (w tys. zł)	Terminy i warunki przyszłych strumieni pieniężnych	Kwota będąca podstawą przyszłych płatności (w tys. zł)	Data zapadalności
Pozycja krótka	EURO-BUND FUTURE 06/09/18	sprawne zarządzanie portfelem	121 944	Codziennie na podstawie kursu rozliczeniowego podawanego przez EUREX EUR	Nie dotyczy	2018-09-06
Pozycja długa	CIRS EUR 15.06.2020	sprawne zarządzanie portfelem	-632	Płatności kwartalne wg stopy PLWIBOR3MIND Płatności kwartalne wg stopy EUR006MINDEX	30 095	2020-06-15
Pozycja długa	IRS EUR 15.06.2020	sprawne zarządzanie portfelem	-35	Płatności kwartalne wg stopy EURIBOR3M Płatności roczne wg stopy -0,174%	30 095	2020-06-15
Pozycja długa	IRS EUR 06.12.2027	sprawne zarządzanie portfelem	-73	Płatności półroczne wg stopy EUR006MINDEX Płatności roczne wg stopy 0,825%	15 484	2027-12-06

Na dzień 31 grudnia 2017 r.:

Typ zajętej pozycji	Rodzaj instrumentu pochodnego	Cel otwarcia pozycji	Wartość otwartej pozycji (w tys. zł)	Wartość przyszłych płatności funduszu (w tys.)		Wartości przyszłych płatności kontrahenta (w tys.)		Data zapadalności
Pozycja długa	FX swap	ograniczenie ryzyka walutowego	100	1 445	USD	5 119	PLN	2018-01-05
Pozycja długa	FX swap	ograniczenie ryzyka walutowego	278	10 350	EUR	43 499	PLN	2018-01-05

Typ zajętej pozycji	Rodzaj instrumentu pochodnego	Cel otwarcia pozycji	Wartość otwartej pozycji (w tys. zł)	Terminy i warunki przyszłych strumieni pieniężnych	Kwota będąca podstawą przyszłych płatności (w tys. zł)	Data zapadalności
Pozycja długa	CIRS CZK 22.01.2018	sprawne zarządzanie portfelem	-413	Płatności roczne wg stopy 2,05% Płatności roczne wg stopy 0,00%	1 070 160	2018-01-22
Pozycja długa	IRS EUR 06.12.2027	sprawne zarządzanie portfelem	82	Płatności półroczne wg stopy EURIBOR6M Płatności roczne wg stopy 0,825%	14 807	2027-12-06

NOTA NR 7 – TRANSAKCJE PRZY ZOBOWIĄZANIU SIĘ FUNDUSZU LUB DRUGIEJ STRONY DO ODKUPU

(w tys. złotych)	30.06.2018	31.12.2017
I. Transakcje przy zobowiązaniu się drugiej strony do odkupu, w tym:	-	-
1. Transakcje, w wyniku których następuje przeniesienie na fundusz praw własności i ryzyk	-	-
2. Transakcje, w wyniku których nie następuje przeniesienie na fundusz praw własności i ryzyk	-	-
II. Transakcje przy zobowiązaniu się funduszu do odkupu, w tym:	-	159 860
1. Transakcje, w wyniku których następuje przeniesienie na drugą stronę praw własności i ryzyk *	-	159 860
2. Transakcje, w wyniku których nie następuje przeniesienie na drugą stronę praw własności i ryzyk	-	-
III. Należności z tytułu papierów wartościowych pożyczonych od funduszu w trybie przepisów rozporządzenia o pożyczkach papierów wartościowych	-	-
IV. Zobowiązania z tytułu papierów wartościowych pożyczonych przez fundusz w trybie przepisów rozporządzenia o pożyczkach papierów wartościowych	-	-

* Fundusz był stroną transakcji sell-buy-back, w wyniku których następuje przeniesienie na drugą stronę transakcji praw własności ale ryzyka papieru pozostają po stronie Funduszu.

NOTA NR 8 – KREDYTY I POŻYCZKI

Na dzień 30 czerwca 2018 r. i 31 grudnia 2017 r. Fundusz nie wykorzystywał oraz nie udzielał kredytów i pożyczek pieniężnych.

NOTA NR 9 – WALUTY I RÓŻNICE KURSOWE

1. Walutowa struktura pozycji bilansu

Na dzień 30 czerwca 2018 r. walutowa struktura pozycji bilansu w przeliczeniu na PLN przedstawiała się następująco (w tys. złotych):

Pozycja bilansowa	30.06.2018							
	Składniki lokat notowane na aktywnym rynku	w tym dłużne papiery wartościowe	Składniki lokat nienotowane na aktywnym rynku	w tym dłużne papiery wartościowe	Środki pieniężne i ich ekwiwalenty	Należności	Transakcje przy zobowiązaniu się drugiej strony do odkupu	Zobowiązania
PLN	163 699	158 345	0	0	46 256	0	0	36 178
CHF	53 849	53 849	0	0	4	0	0	802
CZK	57 623	57 623	0	0	0	0	0	1 218
EUR	146 774	146 774	0	0	4 277	0	0	2 002
USD	53 852	53 852	0	0	3 816	2	0	2 207

Na dzień 31 grudnia 2017 r. walutowa struktura pozycji bilansu w przeliczeniu na PLN przedstawiała się następująco (w tys. złotych):

Pozycja bilansowa	31.12.2017							
	Składniki lokat notowane na aktywnym rynku	w tym dłużne papiery wartościowe	Składniki lokat nienotowane na aktywnym rynku	w tym dłużne papiery wartościowe	Środki pieniężne i ich ekwiwalenty	Należności	Transakcje przy zobowiązaniu się drugiej strony do odkupu	Zobowiązania
PLN	599 953	594 549	26 783	26 783	15 135	0	0	203 908
CHF	0	0	0	0	3	0	0	0
CZK	49 088	49 088	0	0	0	0	0	413
EUR	38 913	38 913	360	0	4 224	0	0	0
USD	0	0	100	0	958	1	0	0

2. Dodatnie różnice kursowe w przekroju lokat Funduszu (w tys. złotych)

Składniki lokat	01.01.2018 – 30.06.2018		01.01.2017 – 31.12.2017		01.01.2017 – 30.06.2017	
	Zrealizowane	Niezrealizowane*	Zrealizowane	Niezrealizowane*	Zrealizowane	Niezrealizowane*
Dłużne papiery wartościowe	1 683	6 198	38	505	257	-131
Instrumenty pochodne	2 316	-370	8 937	379	4 079	608

* wzrost (+)/spadek (-) dodatnich niezrealizowanych różnic kursowych

3. Ujemne różnice kursowe w przekroju lokat Funduszu (w tys. złotych)

Składniki lokat	01.01.2018 – 30.06.2018		01.01.2017 – 31.12.2017		01.01.2017 – 30.06.2017	
	Zrealizowane	Niezrealizowane*	Zrealizowane	Niezrealizowane*	Zrealizowane	Niezrealizowane*
Dłużne papiery wartościowe	0	810	-2 058	-810	-556	-820
Instrumenty pochodne	-1 591	-5 489	-4 783	22	-2 511	-326

* wzrost (-)/spadek (+) ujemnych niezrealizowanych różnic kursowych

NOTA NR 10 – DOCHODY I ICH DYSTRYBUCJA (w tys. złotych)

Struktura pozycji rachunku wyniku z operacji „Zrealizowany zysk (strata) ze zbycia lokat”	01.01.2018 – 30.06.2018	01.01.2017 – 31.12.2017	01.01.2017 – 30.06.2017
Składniki lokat notowane na aktywnym rynku, w tym:	11 946	13 339	6 178
- dłużne papiery wartościowe	7 911	7 290	2 579
Składniki lokat nienotowane na aktywnym rynku, w tym:	1 957	3 193	1 173
- dłużne papiery wartościowe	0	267	255
RAZEM	13 903	16 532	7 351

Struktura pozycji rachunku wyniku z operacji „Wzrost (spadek) niezrealizowanego zysku (straty) z wyceny lokat”	01.01.2018 – 30.06.2018	01.01.2017 – 31.12.2017	01.01.2017 – 30.06.2017
Składniki lokat notowane na aktywnym rynku, w tym:	596	4 922	997
- dłużne papiery wartościowe	1 672	4 922	1 149
Składniki lokat nienotowane na aktywnym rynku, w tym:	-6 276	39	-1 071
- dłużne papiery wartościowe	0	-30	-30
RAZEM	-5 680	4 961	-74

Zgodnie ze Statutem Fundusz nie wypłaca uczestnikom dochodów ani innych zysków kapitałowych. Dochody te mogą być realizowane przez uczestników jedynie poprzez odkupienie certyfikatów inwestycyjnych przez Fundusz.

NOTA NR 11 – KOSZTY FUNDUSZU (w tys. złotych)

1. Koszty pokrywane przez Towarzystwo w podziale według rodzajów co najmniej w zakresie przedstawionym w pozycji II rachunku wyniku z operacji

Zgodnie ze Statutem Fundusz nie prowadzi ewidencji kosztów pokrywanych bezpośrednio przez Towarzystwo. W księgach Funduszu jako koszt ewidencjonowane jest wynagrodzenie Towarzystwa za zarządzanie oraz inne koszty pokrywane przez Fundusz zgodnie z jego Statutem.

2. Wynagrodzenie dla Towarzystwa z wyodrębnieniem części zmiennej, uzależnionej od wyników Funduszu

	01.01.2018 – 30.06.2018	01.01.2017 – 31.12.2017	01.01.2017 – 30.06.2017
Wynagrodzenie dla Towarzystwa, w tym:	4 766	10 032	4 079
- część zmienna wynagrodzenia	883	1 722	0

INFORMACJA DODATKOWA

1. Informacje o znaczących zdarzeniach dotyczących lat ubiegłych, ujętych w sprawozdaniu finansowym za bieżący okres sprawozdawczy

Nie wystąpiły znaczące zdarzenia dotyczące lat ubiegłych, które wymagałyby ujęcia w sprawozdaniu finansowym za bieżący okres.

2. Informacje o znaczących zdarzeniach, jakie nastąpiły po dniu bilansowym, a nieuwzględnionych w sprawozdaniu finansowym

Po dniu bilansowym nie wystąpiły znaczące zdarzenia, nieuwzględnione w sprawozdaniu finansowym.

3. Zestawienie oraz objaśnienie różnic pomiędzy danymi ujawnionymi w sprawozdaniu finansowym i w porównywalnych danych finansowych a uprzednio sporządzonymi i opublikowanymi sprawozdaniami finansowymi

Nie wystąpiły znaczące różnice pomiędzy danymi porównawczymi ujawnionymi w sprawozdaniu finansowym a uprzednio sporządzonymi i opublikowanymi sprawozdaniami finansowymi.

4. Dokonane korekty błędów podstawowych, ich przyczyny, tytuły oraz wpływ wywołanych tym skutków finansowych na sytuację majątkową i finansową, płynność oraz wynik z operacji i rentowność Funduszu

W okresie sprawozdawczym Fundusz nie dokonywał korekt błędów podstawowych, mających wpływ na sytuację majątkową i finansową, płynność oraz wynik z operacji i rentowność Funduszu, w związku z czym nie zaistniała konieczność informowania uczestników o zmianie wartości Certyfikatu Inwestycyjnego. W okresie sprawozdawczym w Funduszu nie wystąpiły przypadki nierozliczenia się transakcji zawieranych przez Fundusz.

5. Kontynuacja działalności Funduszu

Sprawozdanie finansowe Funduszu sporządzone zostało przy założeniu kontynuowania działalności przez Fundusz w dającej się przewidzieć przyszłości tj. przez okres co najmniej 12 miesięcy od dnia bilansowego. W przekonaniu Zarządu PKO TFI S.A. nie istnieją okoliczności wskazujące na zagrożenie kontynuacji działalności Funduszu.

6. Inne informacje niż wskazane w sprawozdaniu finansowym, które mogłyby w istotny sposób wpłynąć na ocenę sytuacji majątkowej, finansowej, wyniku z operacji Funduszu i ich zmian

Fundusz nie posiada innych informacji niż wskazane w sprawozdaniu finansowym, które mogłyby w istotny sposób wpłynąć na ocenę sytuacji majątkowej, finansowej, wyniku z operacji i ich zmian.

29.08.2018 Piotr Żochowski Prezes Zarządu



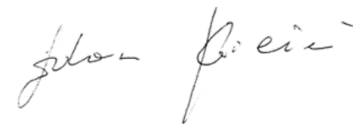
(podpis)

29.08.2018 Remigiusz Nawrat Wiceprezes Zarządu



(podpis)

29.08.2018 Łukasz Kwiecień Wiceprezes Zarządu



(podpis)

29.08.2018 Małgorzata Serafin Główny Księgowy Funduszy



(podpis)

SPRAWOZDANIE ZARZĄDU Z DZIAŁALNOŚCI PKO STRATEGII OBLIGACYJNYCH – FUNDUSZ INWESTYCYJNY ZAMKNIĘTY ZA OKRES 6 MIESIĘCY ZAKOŃCZONY DNIA 30 CZERWCA 2018 ROKU

1. Podstawowe dane o Funduszu

PKO Strategii Obligacyjnych – fundusz inwestycyjny zamknięty jest funduszem inwestycyjnym zamkniętym działającym na podstawie ustawy o funduszach inwestycyjnych i zarządzaniu alternatywnymi funduszami inwestycyjnymi z dnia 27 maja 2004 r. oraz Statutu Funduszu.

Statut Funduszu zatwierdzony został decyzją Komisji Nadzoru Finansowego („KNF”) nr DFI/II/4034/129/14/U/13/14/13-13/AG z dnia 29 stycznia 2014 r. w sprawie utworzenia PKO Strategii Obligacyjnych – fundusz inwestycyjny zamknięty. Fundusz został utworzony na czas nieokreślony.

Do dnia bilansowego PKO Strategii Obligacyjnych – fundusz inwestycyjny zamknięty wyemitował certyfikaty serii A, B, C, D, E, F, G, H, I, K oraz M reprezentujące jednakowe prawa majątkowe Uczestników Funduszu. W drodze publicznej oferty zostało wyemitowanych 3 865 421 Certyfikatów Inwestycyjnych serii A, 1 441 590 Certyfikatów Inwestycyjnych serii B, 718 712 Certyfikatów Inwestycyjnych serii C, 490 084 Certyfikatów Inwestycyjnych serii D, 1 028 417 Certyfikatów Inwestycyjnych serii E, 580 086 Certyfikatów Inwestycyjnych serii F, 512 837 Certyfikatów Inwestycyjnych serii G, 681 341 Certyfikatów Inwestycyjnych serii H, 319 317 Certyfikatów Inwestycyjnych serii I, 328 314 Certyfikatów Inwestycyjnych serii K oraz 163 105 Certyfikatów Inwestycyjnych serii M.

PKO Strategii Obligacyjnych – fundusz inwestycyjny zamknięty posiada osobowość prawną. Został wpisany do Rejestru Funduszy Inwestycyjnych prowadzonego przez Sąd Okręgowy w Warszawie VII Wydział Cywilny Rejestrowy pod numerem RFI 960 w dniu 18 marca 2014 r.

W okresie sprawozdawczym Fundusz zrealizował wykup certyfikatów zgodnie z poniższym zestawieniem:

Liczba odkupionych certyfikatów	Data Wykupu
322 661	29 marca 2018
310 769	29 czerwca 2018

Organem Funduszu jest PKO Towarzystwo Funduszy Inwestycyjnych S.A., które zostało wpisane do Rejestru Przedsiębiorców prowadzonego przez Sąd Rejonowy dla m. st. Warszawy XII Wydział Gospodarczy Krajowego Rejestru Sądowego pod numerem KRS 0000019384.

2. Polityka inwestycyjna

Celem inwestycyjnym Funduszu jest wzrost wartości aktywów Funduszu w wyniku wzrostu wartości lokat Funduszu oraz osiągnięcie przychodów z lokat netto Funduszu. Fundusz nie gwarantuje osiągnięcia celu inwestycyjnego, o którym mowa w zdaniu pierwszym.

Realizacja celu inwestycyjnego Funduszu następuje z wykorzystaniem polityki inwestycyjnej aktywnej alokacji w ramach przewidzianych w Statucie klas aktywów, która zakłada dążenie do osiągnięcia dodatnich stóp zwrotu niezależnie od bieżącej koniunktury na rynkach finansowych.

Fundusz, z zastrzeżeniem ograniczeń określonych w Statucie oraz w ustawie o funduszach inwestycyjnych i zarządzaniu alternatywnymi funduszami inwestycyjnymi, może lokować swoje aktywa wyłącznie w:

- dłużne papiery wartościowe;
- instrumenty rynku pieniężnego;
- jednostki uczestnictwa i certyfikaty inwestycyjne funduszy inwestycyjnych mających siedzibę na terytorium Rzeczypospolitej Polskiej, w tym funduszy inwestycyjnych zarządzanych przez Towarzystwo, oraz tytuły uczestnictwa emitowane przez instytucje wspólnego inwestowania mające siedzibę za granicą;
- wierzytelności, z wyjątkiem wierzytelności wobec osób fizycznych;
- waluty obce;
- instrumenty pochodne, w tym niewystandaryzowane instrumenty pochodne;
- depozyty w bankach krajowych, bankach zagranicznych lub instytucjach kredytowych.

Lokaty, o których mowa w lit. a)-b) i d)-f) powyżej, oraz certyfikaty inwestycyjne, o których mowa w lit. c) powyżej, mogą być przez Fundusz nabywane pod warunkiem, że są one zbywalne.

Fundusz może lokować swoje aktywa na rynkach międzynarodowych mając na uwadze cel inwestycyjny Funduszu oraz osiągnięcie geograficznej dywersyfikacji lokat Funduszu. Polityka inwestycyjna Funduszu obejmuje w szczególności rynki krajów wchodzących w skład Unii Europejskiej, OECD oraz rynki państw rozwijających się (rynki wschodzące). Fundusz nie może lokować swoich aktywów w akcje. Fundusz może lokować swoje aktywa w obligacje zamienne na akcje, z tym zastrzeżeniem, że w przypadku skorzystania z prawa do zamiany, Fundusz niezwłocznie podejmie działania zmierzające do zbycia objętych w ten sposób akcji, z uwzględnieniem interesu Uczestników.

Szczegóły stosowanych przez Fundusz ograniczeń inwestycyjnych określone są w ustawie o funduszach inwestycyjnych i zarządzaniu alternatywnymi funduszami inwestycyjnymi oraz w Statucie Funduszu.

3. Czynniki i zdarzenia, w tym o nietypowym charakterze, mające znaczący wpływ na działalność i osiągnięte wyniki w okresie sprawozdawczym, a także po jego zakończeniu do dnia sporządzenia sprawozdania. Przewidywana sytuacja finansowa oraz perspektywy rozwoju w kolejnym roku

Na działalność Funduszu w minionym okresie sprawozdawczym wpływ miało zarówno otoczenie rynkowe (wydarzenia o charakterze globalnym jak i lokalnym), jak również działania zarządzającego (dobór lokat Funduszu na podstawie analizy fundamentalnej i portfelowej zgodnie ze strategią Funduszu, skrupulatne zarządzanie ryzykiem oraz nacisk na płynność portfela).

Czynniki mające wpływ na wyniki Funduszu w okresie sprawozdawczym to m.in.:

- koniunktura gospodarcza w Polsce oraz na świecie (m.in. tempo wzrostu gospodarczego, poziom inflacji);
- działania banków centralnych;
- sytuacja ekonomiczno-finansowa emitentów papierów wartościowych wynikająca zarówno z procesów okołorynkowych, jak i specyfiki zarządzania w poszczególnych spółkach;
- zmiany cen instrumentów finansowych, które podlegają wahaniom pod wpływem ogólnych tendencji rynkowych oraz perspektyw rozwoju;
- zmiany rynkowych stóp procentowych;
- zmiany kursów walut;
- poziom dźwigni finansowej wykorzystywanej przez Fundusz.

Główne wydarzenia które wpływały na zachowanie wycen różnych klas aktywów w okresie sprawozdawczym to przede wszystkim: początek i eskalacja wojny handlowej na linii USA-Chiny-UE oraz istotny wzrost zmienności instrumentów finansowych.

Do realizacji strategii w Funduszu w pierwszej połowie 2018 roku wykorzystywane były przede wszystkim długie pozycje na dziesięcioletnich swapach na stopę procentową (była to pozycja tożsama z zajęciem krótkiej pozycji na dziesięcioletnich obligacjach), aktywne zarządzanie ekspozycją na rynku walutowym oraz krótka pozycja w kontraktach futures na włoskie obligacje w stosunku do długiej pozycji na kontraktach futures na obligacje niemieckie.

W kolejnych miesiącach spodziewamy się utrzymania zmienności na rynkach finansowych. Głównym obszarem niepewności na rynkach globalnych będzie polityka gospodarcza prezydenta Trumpa i jej implikacje dla pozostałych rynków. Wydaje się, że FED i ECB do końca roku nie powinny zaskoczyć uczestników rynków finansowych. FED planuje jeszcze dwie podwyżki po 25 punktów bazowych w tym roku, a ECB pokazało ścieżkę wygaszania QE do końca roku i zapowiedziało, że pierwsza podwyżka stóp nie wydarzy się wcześniej niż w drugiej połowie 2019 roku. Polski rynek obligacji wydaje się być do tej pory najbardziej stabilny ze wszystkich rynków w regionie. Ścieżka wzrostu gospodarczego powinna lekko spowalniać w drugiej połowie tego roku przy jednocześnie stabilnym poziomie inflacji. Obserwując jednak gospodarki sąsiadujących krajów i rosnące w nich oczekiwania co do przyszłych stóp procentowych, oraz mając na uwadze historyczne korelacje pomiędzy tymi rynkami, możemy spodziewać się presji wzrostowej również na polskich rentownościach.

Perspektywę dla Funduszu w drugim półroczu 2018 roku będą zależały od przyjętej strategii inwestycyjnej oraz zachowania cen papierów wartościowych i instrumentów finansowych znajdujących się w portfelu Funduszu. Fundusz będzie wykorzystywał okazje inwestycyjne przy jednoczesnym utrzymywaniu stałej kontroli ryzyka i płynności. Biorąc pod uwagę oczekiwania rynkowe cały czas zasadne wydaje nam się stosowanie aktywnego podejścia w zarządzaniu Funduszem.

Zespół inwestycyjny PKO TFI szczegółowo analizuje dane makroekonomiczne, w tym przede wszystkim poziomy inflacji oraz wskaźników wyprzedzających koniunkturę gospodarczą, aby w odpowiednim czasie móc reagować na różne scenariusze rynkowe, które rozgrywane będą w najbliższych miesiącach.

4. Opis podstawowych zagrożeń i czynników ryzyka

Czynniki ryzyka związane z działalnością Funduszu:

Ryzyko związane z polityką inwestycyjną Funduszu

Fundusz prowadzi politykę inwestycyjną cechującą się znaczącym ryzykiem. Szerokie limity alokacji pomiędzy poszczególne klasy aktywów zwiększają istotność decyzji alokacyjnych w procesie inwestycyjnym. Możliwość osiągnięcia celu inwestycyjnego Funduszu jest uwarunkowana w dużej mierze właściwym zarządzaniem i podejmowaniem trafnych decyzji inwestycyjnych, w tym w szczególności decyzji alokacyjnych. Fundusz prowadząc politykę inwestycyjną absolutnej stopy zwrotu opartą na lokatach w dłużne Papiery Wartościowe, wierzycelności oraz Instrumenty Rynku Pieniężnego dąży do dynamicznego przemieszczania Aktywów w celu maksymalnego wykorzystania zmian koniunktury panującej w różnych segmentach rynków i na różnych rynkach, w tym rynkach finansowych w ujęciu geograficznym. Cechą charakterystyczną polityki inwestycyjnej Funduszu jest zatem brak sztywnych reguł dotyczących minimalnego lub maksymalnego zaangażowania w poszczególne przedmioty lokat Funduszu oraz ich duża zmienność. Fundusz może do 100% wartości Aktywów Funduszu lokować w: wierzycelności, Instrumenty Rynku Pieniężnego oraz dłużne Papiery Wartościowe, w tym obligacje emitowane przez przedsiębiorstwa, jednostki samorządu terytorialnego i dłużne Papiery Wartościowe emitowane, poręczone lub gwarantowane przez Skarb Państwa, Narodowy Bank Polski, państwa należące do Unii Europejskiej, OECD lub państwa rozwijające się albo międzynarodowe instytucje finansowe, których członkiem jest Rzeczpospolita Polska lub co najmniej jedno z państw należących do Unii Europejskiej, OECD lub państwo rozwijające się. Inwestorzy powinni wziąć pod uwagę bezpośredni wpływ decyzji inwestycyjnych na osiąganą stopę zwrotu z inwestycji w Certyfikaty. Nietrafne decyzje inwestycyjne, w tym w sektory lub emitentów, których sytuacja ekonomiczna ulegnie pogorszeniu, w tym nietrafiona alokacja Aktywów, mogą mieć negatywny wpływ na Wartość Aktywów Netto Funduszu na Certyfikat. W przypadku alokacji Aktywów w poszczególne kategorie lokat Wartość Aktywów Netto Funduszu może ulec zmniejszeniu, w szczególności w przypadku niekorzystnego kształtowania się sytuacji kredytowej poszczególnych emitentów a zwłaszcza w przypadku jego niewypłacalności. W przypadku niewypłacalności banku krajowego, banku zagranicznego lub instytucji kredytowej, w których Fundusz ulokował depozyty, Fundusz może ponieść stratę na części Aktywów ulokowanych w depozytach. W przypadku niekorzystnego kształtowania się wartości jednostek uczestnictwa lub certyfikatów inwestycyjnych funduszy inwestycyjnych lub tytułów uczestnictwa emitowanych przez instytucje wspólnego inwestowania, Fundusz może ponieść stratę na części Aktywów zainwestowanych w te instrumenty. Również w przypadku niekorzystnego kształtowania się notowań instrumentów bazowych dla Instrumentów Pochodnych, część Aktywów Funduszu zainwestowana w te instrumenty może zostać utracona. Z uwagi na występowanie mechanizmu dźwigni finansowej, strata w przypadku inwestycji w Instrumenty Pochodne może przewyższyć wartość Aktywów zainwestowanych w te

Instrumenty Pochodne. W przypadku inwestycji Aktywów w wierzytelności wartość tych wierzytelności może ulec zmniejszeniu negatywnie wpływając na Wartość Aktywów Netto Funduszu na Certyfikat. W szczególności jednak w przypadku instrumentów, o których mowa w zdaniu poprzednim należy podkreślić, iż jeżeli transakcje dotyczące tych instrumentów zawierane będą poza rynkami zorganizowanymi, może wystąpić istotne ryzyko płynności takich lokat, to jest sytuacja w której Fundusz nie będzie miał możliwości zbycia tych instrumentów.

Czynniki ryzyka związane z portfelem inwestycyjnym Funduszu:

Ryzyko makroekonomiczne

Atrakcyjność inwestycyjna instrumentów będących przedmiotem lokat Funduszu jest zależna od wielu czynników makroekonomicznych obejmujących zarówno gospodarkę polską, jak i globalną. Ponadto ryzyko makroekonomiczne – związane z gospodarką, klęskami żywiołowymi, decyzjami administracyjnymi i wysokością stóp procentowych – może mieć wpływ na wartość aktywów Funduszu, a niekorzystne zmiany w otoczeniu makroekonomicznym mogą mieć negatywny wpływ na Wartość Aktywów Netto Funduszu na Certyfikat. Uczestnicy Funduszu będą narażeni na ryzyko związane z koniunkturą gospodarczą w kraju i za granicą, jak również na ryzyko wystąpienia zdarzeń siły wyższej.

Należy też zwrócić uwagę, że sytuacja gospodarcza Polski jest mocno powiązana z wydarzeniami, które mają miejsce w gospodarkach innych państw. Niekorzystne zmiany na zagranicznych rynkach finansowych mogą spowodować odpływ kapitału zagranicznego z Polski oraz mogą spowodować wystąpienie niekorzystnych i nieprzewidywalnych zmian w sferze makroekonomicznej i mikroekonomicznej. Sytuacja taka może mieć negatywny wynik na możliwe do osiągnięcia rezultaty finansowe Funduszu.

Ryzyko spadku Wartości Aktywów Netto Funduszu na Certyfikat

Ryzyka te wiążą się z możliwością spadku Wartości Aktywów Netto Funduszu na Certyfikat w rezultacie niekorzystnych zmian wartości instrumentów będących przedmiotem lokat Funduszu. Czynniki ryzyka wymienione poniżej dotyczą wszystkich rynków finansowych, w tym rynków zagranicznych, objętych zakresem lokat Funduszu, niemniej natężenie poszczególnych ryzyk jest zmienne w zależności od dojrzałości, wielkości i płynności poszczególnych rynków. Do tego rodzaju ryzyk należy zaliczyć:

Ryzyko rynkowe

Ryzyko to związane jest ze zmianą wartości wyceny aktywów finansowych na rynkach, związane jest ono zarówno ze zmianami w sytuacji makroekonomicznej danego kraju, w szczególności tempa wzrostu gospodarczego, stopnia nierównowagi makroekonomicznej, deficytu budżetowego, handlowego i obrotów bieżących, wielkości popytu konsumpcyjnego, poziomu inwestycji, kształtowania się poziomu depozytów i kredytów sektora bankowego, wielkości zadłużenia krajowego, sytuacji na rynku pracy, wielkości i kształtowaniem się poziomu inflacji, wielkości i kształtowaniem się poziomu cen surowców, sytuacji geopolitycznej. Osłabienie sytuacji makroekonomicznej może mieć negatywny wpływ na wycenę Aktywów funduszu. Ponadto wartość wyceny aktywów poszczególnych emitentów podlega ryzyku branży, w której on działa, oraz głównie takim ryzykiem jak: konkurencyjność, zmiany popytu na produkty oferowane przez podmioty z branży, nowe technologie. Zmiana wartości aktywów danego emitenta warunkowana jest również ryzykiem specyficznym danego emitenta, do którego w szczególności należą czynniki takie jak: jakość produktu i biznesu, skala działania i jego wielkość, jakość zarządu, struktura akcjonariatu, polityka dywidendowa, regulacje prawne oraz przejrzystość działania.

Ryzyko stóp procentowych

Jednym z najważniejszych aspektów ryzyka stóp procentowych jest odwrotna zależność pomiędzy wartością instrumentów dłużnych (np. dłużne Papiery Wartościowe, Instrumenty Rynku Pieniężnego) a poziomem stóp procentowych. Oznacza to, że wzrost stóp procentowych może się przełożyć na spadek wartości lub cen takich instrumentów, a sytuacja taka może mieć niekorzystny wpływ na wartość lokat Funduszu, a tym samym na Wartość Aktywów Netto Funduszu na Certyfikat.

W przypadku zaciągnięcia przez Fundusz zobowiązań, które będą oprocentowane według stopy zmiennej, wzrost stóp procentowych może mieć także niekorzystny wpływ na wysokość odsetek płaconych od zobowiązań Funduszu, a tym samym na Wartość Aktywów Netto Funduszu na Certyfikat.

Ryzyko walutowe

Opisana w Statucie polityka inwestycyjna Funduszu dopuszcza lokowanie Aktywów Funduszu w Waluty Obce. Powyższe inwestycje wiążą się z ryzykiem poniesienia przez Fundusz strat w wyniku niekorzystnych zmian kursów Walut Obcych. W wyniku realizacji powyższego ryzyka istnieje możliwość spadku stopy zwrotu z lokat denominowanych w Walucie Obcej. Dodatkowo, ryzyko zmian kursów walutowych w Funduszu denominowanym w jednej walucie, a inwestującym w spółki, w których przepływy pieniężne są wyrażane w innej walucie, nie może być całkowicie zniwelowane. Ponadto, w przypadku inwestycji Funduszu w aktywa denominowane w Walutach Obcych wycena tych aktywów zależy również od kursu danej Waluty Obcej w stosunku do waluty polskiej eksponując tym samym Aktywa Funduszu na ryzyko walutowe. Skala tego ryzyka zależy od stopnia dekorrelacji danej Waluty Obcej i waluty polskiej oraz jego intensywność w czasie jest zmienna. Fundusz nie będzie realizował z góry określonej polityki zabezpieczania ryzyka walutowego, a decyzje o zabezpieczeniu ryzyka walutowego są podejmowane na podstawie analiz dotyczących ryzyka całego portfela Funduszu mierzonego zmiennością WANC.

Ryzyko związane z inwestowaniem w jednostki uczestnictwa i certyfikaty inwestycyjne funduszy inwestycyjnych mających siedzibę na terytorium Rzeczypospolitej Polskiej, w tym funduszy inwestycyjnych zarządzanych przez Towarzystwo, oraz tytuły uczestnictwa emitowane przez instytucje wspólnego inwestowania mające siedzibę za granicą

Polityka inwestycyjna Funduszu dopuszcza możliwość lokowania środków Funduszu w jednostki uczestnictwa i certyfikaty inwestycyjne funduszy inwestycyjnych mających siedzibę na terytorium Rzeczypospolitej Polskiej, w tym funduszy inwestycyjnych zarządzanych przez Towarzystwo, oraz tytuły uczestnictwa emitowane przez instytucje wspólnego inwestowania mające siedzibę za granicą. Do najważniejszych czynników ryzyka związanych z takimi inwestycjami należą czynniki ryzyka związane z działalnością wspomnianych funduszy i instytucji a także czynniki ryzyka związane z ich portfelem inwestycyjnym. W zależności od indywidualnego przypadku ryzyko związane ze wspomnianą kategorią lokat może obejmować wszystkie bądź część czynników ryzyka wymienionych w niniejszym Rozdziale. Ponadto umarzanie jednostek uczestnictwa i certyfikatów funduszy inwestycyjnych oraz tytułów uczestnictwa emitowanych przez instytucje wspólnego inwestowania mające siedzibę za granicą może podlegać ograniczeniom, które mogą wywierać istotny wpływ na możliwość zbycia tego rodzaju lokat przez Fundusz, co z kolei może mieć negatywny wpływ na możliwość wywiązania się przez Fundusz ze zobowiązań wobec Uczestników Funduszu, w szczególności poprzez opóźnienie wypłaty środków z tytułu wykupu Certyfikatów albo utrudnienie prawidłowej wyceny Certyfikatów.

Ryzyko związane z inwestowaniem w wierzytelności

Lokowanie środków w wierzytelności wiąże się z ryzykiem rodzaju wierzytelności, tytułu z jakiego wierzytelność powstała, wypłacalnością dłużnika, terminem wymagalności oraz rodzajem i poziomem zabezpieczeń wierzytelności.

Ryzyko związane z inwestowaniem w Instrumenty Pochodne, w tym Niewystandaryzowane Instrumenty Pochodne

Fundusz może zawierać umowy mające za przedmiot Instrumenty Pochodne, w tym Niewystandaryzowane Instrumenty Pochodne. Z lokatami w Instrumenty Pochodne związane są następujące, specyficzne dla tych kategorii lokat, rodzaje ryzyk:

- ryzyko rynkowe związane ze zmiennością ich notowań;
- ryzyko rynkowe bazy Instrumentu Pochodnego związane z niekorzystnymi zmianami poziomu lub zmienności kursów instrumentów finansowych będących bazą wyżej wymienionych instrumentów. Zależność między wartością bazy Instrumentu Pochodnego a wartością danego instrumentu nie jest stała i zależy między innymi od wysokości krótkoterminowych stóp procentowych oraz dostępności instrumentów bazowych.
- ryzyko niedopasowania wyceny Instrumentu Pochodnego do wyceny bazy Instrumentu Pochodnego;
- ryzyko modelu wyceny – w przypadku Niewystandaryzowanych Instrumentów Pochodnych model wyceny stosowany przez Fundusz może okazać się nieadekwatny do specyfiki wycenianego instrumentu co, w przypadku zamknięcia pozycji, może negatywnie wpłynąć na Wartość Aktywów Netto Funduszu na Certyfikat,
- ryzyko kontrahenta – w przypadku gdy kontrahent nie wywiązuje się ze swoich zobowiązań wynikających z transakcji na Instrumentach Pochodnych Fundusz może ponieść straty negatywnie wpływające na Wartość Aktywów Netto Funduszu na Certyfikat, a z uwagi na występowanie mechanizmu dźwigni finansowej, strata w przypadku inwestycji w Instrumenty Pochodne może przewyższyć wartość Aktywów zainwestowanych w te Instrumenty Pochodne, w przypadku, gdy w Instrumenty Pochodne wbudowany jest mechanizm kredytowy, w szczególności gdy Fundusz wnosi depozyt zabezpieczający w wysokości niższej niż wartość bazy Instrumentu Pochodnego, istnieje możliwość poniesienia przez Fundusz straty przewyższającej wartość zainwestowanych środków, mechanizm dźwigni finansowej powoduje zwielokrotnienie zysków i strat z inwestycji Fundusz może być narażony na istotne ryzyko w związku z wykorzystaniem tego mechanizmu.

Ryzyko dźwigni finansowej

Powodem stosowania dźwigni finansowej (pożyczanie kapitału w celu jego dalszej inwestycji) jest dążenie do zwielokrotnienia zysków. Istnieje jednak ryzyko, w przypadku nietrafnych decyzji inwestycyjnych, że stosowanie dźwigni finansowej może prowadzić do zwielokrotnienia strat w porównaniu do inwestycji, które nie korzystają z tego mechanizmu.

Ryzyko niewypłacalności emitentów, których Papiery Wartościowe będą przedmiotem lokat Funduszu

Ryzyko niewypłacalności emitentów, ponoszone przez Fundusz, zależne jest od ich wiarygodności kredytowej i jest związane z ryzykiem częściowej lub całkowitej utraty wartości danych składników Aktywów przez Fundusz. Zmiany pozycji finansowej emitenta lub perspektyw jego rozwoju mogą skutkować spadkiem ceny wyemitowanych przez ten podmiot instrumentów dłużnych, a tym samym pogorszeniem rentowności inwestycji w dany instrument, co może negatywnie wpływać na Wartość Aktywów Netto Funduszu na Certyfikat. Ryzyko kredytowe związane jest również z możliwością niewywiązywania się ze swoich zobowiązań przez kontrahentów, z którymi Fundusz będzie zawierał umowy. Jakikolwiek opóźnienie lub nieprawidłowości w realizacji zobowiązań przez kontrahenta mogą oznaczać poniesienie strat przez Fundusz, podczas gdy Fundusz nie może zagwarantować, iż nie zajdzie sytuacja utraty wypłacalności przez któregośkolwiek z emitentów.

Ryzyko płynności lokat

Ograniczona płynność powoduje, iż mogą występować trudności z szybką sprzedażą lub nabyciem określonych kategorii lokat lub też transakcje takie mogą być zrealizowane jedynie po cenach znacząco odbiegających od cen rynkowych, co może negatywnie wpływać na rentowność takich lokat, a tym samym na osiągnięte przez Fundusz stopy zwrotu. Ryzyko płynności lokat jest szczególnie duże w przypadku dokonywania lokat w inne niż zdematerializowane Papiery Wartościowe.

Ryzyko rozliczenia oraz ryzyko transferów pieniężnych

Ryzyko transferów pieniężnych jest niezależne od Funduszu i jest związane z funkcjonowaniem rozliczeń w sektorze finansowym. Ten czynnik ryzyka może wpływać na rentowność lokat Funduszu w sposób analogiczny do ryzyka rozliczenia transakcji. Zwraca się uwagę Inwestorów na fakt, że błędne lub opóźnione rozliczenie zawartej przez Fundusz transakcji może przyczynić się do odstępstwa od realizowanej polityki inwestycyjnej, a w konsekwencji – do pogorszenia rentowności lokat Funduszu.

Ryzyko związane z Krótką Sprzedażą

Krótką Sprzedaż to technika inwestycyjna, która opiera się na założeniu osiągnięcia zysku w wyniku spadku cen określonych papierów wartościowych, Instrumentów Rynku Pieniężnego, instrumentów pochodnych lub tytułów uczestnictwa instytucji wspólnego inwestowania od momentu realizacji zlecenia sprzedaży tych praw, o ile zostały pożyczone w celu rozliczenia transakcji przez inwestora lub przez podmiot realizujący na rachunek inwestora zlecenie sprzedaży, albo nabyte w tym celu przez jeden z tych podmiotów na podstawie umowy lub umów zobowiązujących zbywcę do dokonania w przyszłości odkupu od nabywcy takich samych praw, do momentu wymagalności roszczenia o zwrot sprzedanych w ten sposób praw. Z transakcjami Krótkiej Sprzedaży może wiązać się ryzyko polegające na tym, że podmiot, od którego papiery wartościowe zostały pożyczone, może zażądać ich zwrotu (jeżeli umowa pożyczki zawarta z tym podmiotem na to zezwala), zmuszając tym samym Fundusz do zamknięcia pozycji w niekorzystnym momencie, co może mieć negatywny wpływ na stopę zwrotu z takiej lokaty, a tym samym na Wartość Aktywów Netto na Certyfikat.

Ryzyko związane z koncentracją aktywów lub rynków

Ryzyko koncentracji związane jest z możliwością inwestycji znacznej części Aktywów Funduszu w jednym rodzaju instrumentu finansowego lub na jednym rynku, co umożliwia elastyczną politykę inwestycyjną Funduszu. W ramach polityki inwestycyjnej Fundusz może koncentrować Aktywa w sposób elastyczny zapewniający maksymalizację stóp zwrotu, stąd koncentracja Aktywów w ramach poszczególnych rynków finansowych, ich segmentów lub konkretnych rodzajów lokat może być bardzo szeroka, co oznacza w, iż w danej sytuacji rynkowej Fundusz może być zaangażowany na wybranym rynku lub rodzaju lokat nawet do 100% wartości Aktywów Funduszu, a

uwzględniając wykorzystanie takich technik inwestycyjnych jak Instrumenty Pochodne maksymalna wartość ryzyka Funduszu określonego metodą absolutnej wartości zagrożonej może wynosić nawet 20% (dwadzieścia procent) Wartości Aktywów Netto Funduszu, a z drugiej strony pozostałe rynki lub rodzaje lokat mogą w ogóle nie być reprezentowane w portfelu Funduszu. Powyższe oznacza, iż przyjęty model inwestycyjny Funduszu, nawet przy zachowaniu zasad dywersyfikacji lokat i innych ograniczeń inwestycyjnych określonych Ustawą o Funduszach Inwestycyjnych i statutem Funduszu, niesie ze sobą ryzyko znacznych wahań WANC Funduszu.

Wymienione wyżej ryzyka mogą zmaterializować się w przypadku wszystkich rynków w ujęciu geograficznym, jednak biorąc pod uwagę fakt, iż Fundusz będzie inwestował w szczególności na rynkach finansowych znajdujących się w krajach Unii Europejskiej, OECD i na rynkach państw rozwijających się (rynkach wschodzące), Fundusz będzie narażony na takie ryzyka rynkowe jak: ryzyko walutowe oraz ryzyko stopy procentowej. Obecna sytuacja gospodarcza części krajów Unii Europejskiej i OECD wymaga podkreślenia szczególnej roli ryzyka niewypłacalności emitenta oraz ryzyka płynności.

Ryzyka związane z inwestowaniem na rynkach finansowych w krajach Unii Europejskiej

W obrębie krajów Unii Europejskiej zauważyć należy duże zróżnicowanie sytuacji ekonomicznych od względnie stabilnych krajów Europy północnej do krajów peryferyjnych. Ponadto w ramach Unii Europejskiej można zauważyć istotne zróżnicowanie, jeśli chodzi o wielkość i płynność rynków finansowych – od bardzo dojrzałych i płynnych (jak rynek w Wielkiej Brytanii czy Niemczech) po małe i o ograniczonej płynności (jak rynek czeski czy grecki). Rynki dojrzałe (w szczególności rynek w Wielkiej Brytanii) charakteryzują się długą historią, stabilnym środowiskiem regulacyjnym, nadzorem, zaawansowaną infrastrukturą oraz wysoką płynnością. Istnieje też możliwość zmian koalicji rządowych lub przedterminowymi wyborami. Ich polityka krajowa może zatem być nie w pełni przewidywalna i powodować niestabilność systemu zarządzania krajem. Zmiany polityczne mogą prowadzić do zmian w polityce gospodarczej, które mogą mieć negatywny wpływ na wartość Aktywów Funduszu. Gospodarki większości tych krajów (zwłaszcza Turcji, Izraela i Korei Południowej) są silnie uzależnione od handlu zagranicznego, i w związku z tym niekorzystne zmiany w polityce handlu międzynarodowego, a w szczególności zmiany skutkujące zwiększeniem tariff celnych i innych środków protekcyjnych mogą znacząco pogorszyć ich kondycję ekonomiczną, co może znaleźć swoje przełożenie na wartość Aktywów Funduszu. Ponadto, w niektórych krajach normy sprawozdawczości, standardy rachunkowości i praktyki audytu różnią się od zasad norm i praktyk powszechnie przyjętych na arenie międzynarodowej (rozbieżności te dotyczą przede wszystkim różnic między krajami azjatyckimi z jednej strony (Japonia i Korea Południowa) a krajami amerykańskimi (Stany Zjednoczone, Meksyk, Chile) z drugiej strony. Każdy z tych rodzajów ryzyka, indywidualnie lub łącznie, może spowodować znaczny niekorzystny wpływ na gospodarkę tych krajów i wycenę instrumentów emitowanych przez instytucje i przedsiębiorstwa zlokalizowane w tych krajach, co może spowodować straty Funduszu, w przypadku dokonania przez Fundusz lokat w instrumenty finansowe emitowane, poręczone lub gwarantowane przez te instytucje lub przedsiębiorstwa.

Ryzyka związane z inwestowaniem na rynkach finansowych w krajach OECD innych niż kraje Unii Europejskiej

OECD to organizacja międzynarodowa o profilu ekonomicznym skupiająca 34 wysoko rozwinięte i demokratyczne państwa. Sytuacja ekonomiczna i polityczna poszczególnych krajów wchodzących w skład OECD może znacząco różnić się między sobą. Niektóre z tych krajów na przykład Japonia znajdują się w częściach świata, które są podatne na klęski żywiołowe, takie jak trzęsienia ziemi, wybuchy wulkanów lub tsunami i są one ekonomicznie wrażliwe na tego typu zjawiska, a ich konsekwencje nie są w pełni przewidywalne. Ponadto, niektóre kraje takie jak Chile lub Japonia narażone są na ponadprzeciętne ryzyka polityczne charakteryzujące się częstymi zmianami koalicji rządowych lub przedterminowymi wyborami. Ich polityka krajowa może zatem być nie w pełni przewidywalna i powodować niestabilność systemu zarządzania krajem. Zmiany polityczne mogą prowadzić do zmian w polityce gospodarczej, które mogą mieć negatywny wpływ na wartość Aktywów Funduszu. Gospodarki większości tych krajów (zwłaszcza Turcji, Izraela i Korei Południowej) są silnie uzależnione od handlu zagranicznego, i w związku z tym niekorzystne zmiany w polityce handlu międzynarodowego, a w szczególności zmiany skutkujące zwiększeniem tariff celnych i innych środków protekcyjnych mogą znacząco pogorszyć ich kondycję ekonomiczną, co może znaleźć swoje przełożenie na wartość Aktywów Funduszu. Ponadto, w niektórych krajach normy sprawozdawczości, standardy rachunkowości i praktyki audytu różnią się od zasad norm i praktyk powszechnie przyjętych na arenie międzynarodowej (rozbieżności te dotyczą przede wszystkim różnic między krajami azjatyckimi z jednej strony (Japonia i Korea Południowa) a krajami amerykańskimi (Stany Zjednoczone, Meksyk, Chile) z drugiej strony. Każdy z tych rodzajów ryzyka, indywidualnie lub łącznie, może spowodować znaczny niekorzystny wpływ na gospodarkę tych krajów i wycenę instrumentów emitowanych przez instytucje i przedsiębiorstwa zlokalizowane w tych krajach, co może spowodować straty Funduszu, w przypadku dokonania przez Fundusz lokat w instrumenty finansowe emitowane, poręczone lub gwarantowane przez te instytucje lub przedsiębiorstwa.

Ryzyka związane z inwestowaniem na rynkach państw rozwijających się (rynkach wschodzących) wschodzących

Rynki finansowe państw rozwijających się, określane jako rynki wschodzące, charakteryzują się istotnie niższym poziomem kultury korporacyjnej, regulacyjnej oraz nadzorczej w porównaniu do dojrzałych rynków państw rozwiniętych. W ich przypadku podwyższone jest ryzyko regulacyjne i ryzyko polityczne związane zarówno z wewnętrzną sytuacją danego kraju jak i sytuacją na arenie międzynarodowej (przykładowo w przypadku Turcji ze względu na bezpośrednie sąsiedztwo i bliskość geograficzną ryzykownych geopolitycznie krajów Bliskiego Wschodu, w przypadku Republiki Korei Południowej i Tajwanu ze względu na możliwe niepokoje geostrategiczne na Dalekim Wschodzie oraz w przypadku Rosji ze względu na ryzyko polityczne). Wyłącznie w przypadku największych emitentów poziom płynności ich instrumentów notowanych na rynkach zorganizowanych można uznać za zadowalający, tym samym w przypadku rozszerzenia spektrum inwestycyjnego istnieje dodatkowe ryzyko płynności. Ponadto szybkość realizacji zleceń przez pośredników działających na rynku lokalnym w porównaniu do elektronicznych platform inwestycyjnych jest niższa, co może spowodować opóźniony czas ich realizacji, a tym samym ryzyko zawarcia transakcji po mniej korzystnych cenach. Dodatkowo, waluty tej grupy krajów odznaczają się znaczącą zmiennością, a polityka monetarna tych krajów może prowadzić do wprowadzenia kontroli przepływów kapitałowych co znacząco może zwiększyć ryzyko inwestycyjne związane z tą grupą krajów.

Inne ryzyka związane z działalnością Funduszu:

Ryzyko związane z brakiem wpływu Uczestników na zarządzanie Funduszem

Uczestnicy Funduszu nie mają wpływu na zarządzanie Funduszem. Fundusz podlega kontroli Rady Inwestorów w zakresie realizacji celu inwestycyjnego i polityki inwestycyjnej oraz przestrzegania ograniczeń inwestycyjnych, jednakże Statut nie przyznaje Radzie Inwestorów kompetencji w zakresie podejmowania decyzji związanych z funkcjonowaniem Funduszu. Dodatkowo, zgodnie z Ustawą o Ofercie Publicznej, Fundusz, jako emitent publicznych Certyfikatów Inwestycyjnych, zobowiązany jest do podawania w raportach bieżących wszystkich informacji dotyczących wszelkich zdarzeń mających wpływ na działalność Funduszu, mogących mieć wpływ na wartość Certyfikat Inwestycyjnego i umożliwiających ocenę działalności Funduszu.

Ryzyko związane z przechowywaniem aktywów

Na podstawie umowy o prowadzenie rejestru Aktywów Funduszu, Depozytariusz prowadzi rejestr Aktywów Funduszu, w tym aktywów zapisywanych na właściwych rachunkach oraz przechowywanych przez Depozytariusza i inne podmioty na mocy odrębnych przepisów lub na podstawie umów zawartych na polecenie Funduszu przez Depozytariusza (Subdepozytariusza). Istnieje ryzyko, że taki podmiot nie wywiąże się z ciężących na nich obowiązków związanych z przechowywaniem takich aktywów, w szczególności mających wpływ na terminy rozliczenia zawartych transakcji. Mimo przepisów Ustawy o Funduszach Inwestycyjnych chroniących Fundusz przed skutkami upadłości Depozytariusza, nie można również wykluczyć sytuacji, w której postawienie Depozytariusza lub Subdepozytariusza w stan

likwidacji lub upadłości będzie wywierać negatywny skutek na wartość Aktywów Funduszu lub doprowadzi do utraty części Aktywów Funduszu.

Ryzyko zmiany Statutu

Zwraca się uwagę Inwestorów, że w okresie istnienia Funduszu możliwa jest zmiana Statutu Funduszu. Zmiany te mogą wynikać w szczególności z potrzeby dostosowania Statutu do zmieniających się przepisów prawa, praktyki rynkowej oraz wymagań biznesowych, w tym w szczególności mogą mieć wpływ na brzmienie Statutu w zakresie polityki inwestycyjnej, kosztów czy zasad wykupywania Certyfikatów. Zmiany Statutu nie wymagają zgody Uczestników Funduszu i dokonywane są przez Towarzystwo.

Ryzyko związane z likwidacją Funduszu

Zwraca się uwagę Inwestorów na fakt, że Fundusz ulega rozwiązaniu w przypadku wystąpienia następujących zdarzeń wskazanych w Statucie:

- Depozytariusz zaprzestanie wykonywania swoich obowiązków, a Fundusz nie zawrze umowy o prowadzenie rejestru aktywów z innym podmiotem;
- WAN Funduszu spadnie poniżej poziomu 1.000.000 (jednego miliona) złotych a Towarzystwo podejmie decyzję o rozwiązaniu Funduszu;
- Rada Inwestorów podejmie uchwałę o rozwiązaniu Funduszu;
- zarządzanie Funduszem nie zostanie przejęte przez inne towarzystwo funduszy inwestycyjnych w terminie 3 (trzech) miesięcy od dnia wejścia w życie decyzji Komisji o cofnięciu zezwolenia na utworzenie Towarzystwa lub wygaśnięcia takiego zezwolenia;
- upłynie 6-miesięczny okres, przez który Towarzystwo pozostawało jedynym uczestnikiem Funduszu.

Rozwiązanie Funduszu następuje po przeprowadzeniu likwidacji.

Z dniem rozpoczęcia likwidacji Fundusz nie może emitować oraz wykupywać Certyfikatów. Likwidatorem Funduszu jest Depozytariusz chyba, że Komisja wyznaczy innego likwidatora. Likwidacja Funduszu polega na zbyciu jego aktywów, ściągnięciu należności Funduszu, zaspokojeniu wierzycieli i umorzeniu Certyfikatów przez wypłatę uzyskanych środków pieniężnych Uczestnikom Funduszu, proporcjonalnie do liczby posiadanych przez nich Certyfikatów.

Informacja o wystąpieniu przesłanek rozwiązania Funduszu zostanie niezwłocznie opublikowana przez Towarzystwo lub Depozytariusza w sposób określony w przepisach Ustawy o Ofercie Publicznej. Statut Funduszu określa ponadto zasady pokrywania przez Fundusz kosztów w okresie likwidacji. Ze względu na nieograniczony czas trwania Funduszu w chwili obecnej nie można jednak precyzyjnie oszacować kosztów likwidacji. W związku z powyższym Uczestnik, który nie zbędzie posiadanych Certyfikatów do dnia, kiedy Fundusz zostanie postawiony w stan likwidacji, będzie narażony na konieczność poniesienia kosztów związanych z likwidacją, które na dzień dzisiejszy nie zostały oszacowane.

Ryzyko związane z nielimitowanymi kosztami Funduszu

Artykuł 28 Statutu wymienia koszty pokrywane ze środków własnych Funduszu, w tym koszty nielimitowane. Ze względu na nielimitowany charakter niektórych z pozycji kosztów istnieje ryzyko, że zbyt duża ich wartość może mieć niekorzystny wpływ na rentowność inwestycji w Certyfikaty.

Czynniki ryzyka wynikające ze specyfiki papieru wartościowego, jakim jest Certyfikat:

Ryzyko wyceny Aktywów Funduszu

Aktywa Funduszu wyceniane są, a zobowiązania Funduszu ustalone są według wiarygodnie oszacowanej wartości godziwej z zastrzeżeniem dłużnych Papierów Wartościowych nienotowanych na Aktywnym Rynku wycenianych według skorygowanej ceny nabycia. Istnieje ryzyko, że dokonana zgodnie z tymi założeniami wycena, zwłaszcza w przypadku instrumentów nienotowanych na Aktywnym Rynku, może odbiegać od ich rzeczywistej wartości możliwej do uzyskania przy sprzedaży aktywów na rynku. Zwraca się także uwagę Inwestorów, że ze względu na możliwe dostosowania zapisów Statutu do zmieniających się przepisów prawa oraz praktyki rynkowej, mogą ulec zmianie zasady wyceny Aktywów Funduszu, co może mieć wpływ na Wartość Certyfikatów.

Ryzyko nieosiągnięcia oczekiwanej stopy zwrotu z inwestycji w Certyfikaty

Ryzyko to polega na niemożności przewidzenia przyszłych zmian wycen aktywów wchodzących w skład portfela Funduszu i w konsekwencji na braku możliwości przewidzenia zmian Wartości Aktywów Netto na Certyfikat. Stopa zwrotu z inwestycji w Certyfikaty Funduszu jest zależna zarówno od wyceny Certyfikatu w dniu objęcia lub nabycia przez Uczestnika, wielkości poniesionej Opłaty za Wydanie Certyfikatu Wartości Aktywów Netto na Certyfikat z dnia wykupu Certyfikatu.

Przed podjęciem decyzji inwestycyjnej dotyczącej uczestnictwa w Funduszu Inwestorzy powinni zwrócić szczególną uwagę na poziom swojej awersji do ryzyka inwestycyjnego rozumiany jako możliwą do zaakceptowania zmienność wartości Certyfikatów oraz dopuszczalny poziom straty z inwestycji.

W konsekwencji Inwestor powinien rozważyć, czy jest skłonny zaakceptować przejściowy, nawet znaczny spadek wartości swojej inwestycji w Certyfikaty oraz czy jest skłonny ponieść ryzyko poniesienia straty wskutek ulokowania środków w Certyfikaty.

Ryzyko związane z możliwością przedłużenia okresu przyjmowania Zapisów

Zgodnie ze Statutem Funduszu, Towarzystwo może zmienić terminy rozpoczęcia lub zakończenia przyjmowania Zapisów albo odwołać rozpoczęcie przyjmowania Zapisów na Certyfikaty danej emisji, tym samym istnieje ryzyko podjęcia przez Towarzystwo decyzji o przedłużeniu okresu przyjmowania Zapisów na Certyfikaty, w którym środki pieniężne wniesione w ramach Zapisu na Certyfikaty danej emisji, nie będą zarządzane zgodnie z polityką inwestycyjną Funduszu.

Ryzyko płynności Certyfikatów

Certyfikaty danej emisji będą wykupywane w Dniu Wyceny będącym ostatnim Dniem Giełdowym w kwartale kalendarzowym. Wycofanie się z inwestycji w Certyfikaty w okresach pomiędzy datami wykupu będzie możliwe tylko poprzez ich zbycie, co będzie możliwe na regulowanym rynku wtórnym. W tym celu Fundusz planuje wprowadzenie Certyfikatów do obrotu na rynku podstawowym na GPW. W przypadku odmowy dopuszczenia Certyfikatów do obrotu na GPW, obrót nimi może być prowadzony w Alternatywnym Systemie Obrotu.

Istnieje ryzyko, że zbyt niski poziom obrotów Certyfikatami uniemożliwi ich zbycie na rynku wtórnym lub, że ceny po jakich będą zawierane transakcje na rynku wtórnym będą znacząco niższe od Wartości Aktywów Netto na Certyfikat.

Ryzyko nieprzydzielenia Certyfikatów

Szczegółowe zasady przydziału Certyfikatów określono w Rozdziale VI pkt 4.2.3. Prospektu. Nieprzydzielenie Certyfikatów danej emisji może być spowodowane: w przypadku niepełnego lub nienależytego wypełnienia formularza Zapisu, niedokonania wpłaty w terminie przyjmowania Zapisów lub niedokonania wpłaty w wysokości co najmniej Wymaganej Wpłaty, złożeniem Zapisu na mniejszą liczbę Certyfikatów niż 100 (sto); redukcją Zapisów na Certyfikaty, w wyniku której może nastąpić przydzielenie mniejszej liczby Certyfikatów niż wynikająca z Zapisów; niedościsłem emisji do skutku, w przypadku niezbrania w okresie przyjmowania Zapisów na Certyfikaty Zapisów na co najmniej 100.000 (sto tysięcy) Certyfikatów; cofnięciem przez Komisję zezwolenia na utworzenie Funduszu, skutkującym niedościsłem emisji do skutku.

Powyższe oznacza, że osobom które dokonały Zapisu mogą nie zostać przydzielone Certyfikaty albo może nie zostać przydzielona liczba Certyfikatów na jaką złożony został Zapis, jak również osoby te do czasu zwrotu środków pieniężnymi wpłaconymi w związku z dokonanym Zapisem, nie będą mogły dysponować wpłaconymi środkami do czasu otrzymania zwrotu dokonanych wpłat.

Ryzyko zawieszenia lub wykluczenia Certyfikatów z obrotu na GPW

W przypadkach określonych w Regulaminie GPW, a w szczególności gdy wymaga tego bezpieczeństwo obrotu Zarząd GPW może zawiesić obrót papierami wartościowymi na GPW, co z kolei może się wiązać z ograniczeniem zbywalności Certyfikatów.

W przypadku zagrożenia bezpieczeństwa obrotu lub naruszenia przez emitenta przepisów obowiązujących na rynku, Zarząd GPW może wykluczyć papiery wartościowe z obrotu na GPW. Nie ma pewności, czy sytuacja taka nie wystąpi w odniesieniu do Certyfikatów po dopuszczeniu ich do obrotu na rynku podstawowym GPW.

Ryzyko wydania decyzji o wykluczeniu Certyfikatów z obrotu na rynku regulowanym

Jeżeli emitenci papierów wartościowych nie spełniają określonych obowiązków wymaganych prawem, w szczególności obowiązków informacyjnych wynikających z Ustawy o Ofercie Publicznej lub Ustawy o Nadzorze nad Rynkiem Kapitałowym, Komisja może, na podstawie przepisu art. 96 Ustawy o Ofercie Publicznej, wydać decyzję o wykluczeniu, na czas określony lub bezterminowo, papierów wartościowych z obrotu na rynku regulowanym. Nie ma pewności, czy taka sytuacja nie wystąpi w przyszłości w odniesieniu do Certyfikatów Funduszu.

Ryzyko związane z możliwością przeprowadzenia kolejnych emisji Certyfikatów

W przypadku kolejnych emisji Certyfikatów istnieje ryzyko, że Aktywa Funduszu uzyskane poprzez kolejne emisje Certyfikatów mogą zostać mniej korzystnie ulokowane. Wywołane to może być tym, że warunki rynkowe w chwili dokonywania drugiej lub kolejnych emisji Certyfikatów mogą znacząco odbiegać na niekorzyść od tych, jakie występowały przy pierwszej emisji, co z kolei może prowadzić do sytuacji, w której środki zebrane w kolejnych emisjach zostaną ulokowane w sposób mniej korzystny niż pozyskane w drodze wcześniejszych emisji. Znaczne zwiększenie Aktywów Funduszu w wyniku kolejnych emisji Certyfikatów może spowodować zmniejszenie efektywności zarządzania Funduszem. Towarzystwo dołoży starań, aby kolejne emisje Certyfikatów nie powodowały zmniejszenia efektywności zarządzania Funduszem. W przypadku, gdy Aktywa Funduszu uzyskane w kolejnych emisjach zostaną ulokowane mniej korzystnie, będzie to miało wpływ na wyniki całego Funduszu. W celu minimalizacji powyższego ryzyka Towarzystwo przy podejmowaniu decyzji o przeprowadzeniu kolejnych emisji będzie analizowało możliwość wystąpienia wyżej wymienionych czynników oraz będzie dążyło do ustalenia ceny emisyjnej Certyfikatów w taki sposób, aby przeprowadzenie kolejnych emisji nie powodowało obniżenia stopy zwrotu dla Uczestników, którzy nabyli Certyfikaty wcześniejszych emisji.

Ryzyko związane z przeprowadzaniem wykupu Certyfikatów przez Fundusz w terminie późniejszym niż założony

Fundusz dokonuje wykupu Certyfikatów wyłącznie na żądanie Uczestników. Żądanie wykupu Certyfikatów przez Uczestnika nie może obejmować mniej niż 10 (słownie: dziesięć) Certyfikatów, chyba że Uczestnik ma zaewidencjonowane na rachunku papierów wartościowych, rachunku zbiorczym lub w Rejestrze Sponsora Emisji mniej niż 10 (słownie: dziesięć) Certyfikatów. Fundusz dokonuje wykupu Certyfikatów w przypadku otrzymania żądania nie później niż na 3 (słownie: trzeci) Dzień Giełdowy przed planowanym Dniem Wykupu. Żądanie wykupu Certyfikatów otrzymane przez Fundusz po terminie, o którym mowa w zdaniu poprzednim, uważa się za żądanie wykupu zgłoszone na kolejny Dzień Wykupu. Fundusz może podjąć decyzję o dokonaniu proporcjonalnej redukcji wszystkich zgłoszonych żądań wykupu podlegających realizacji w danym Dniu Wykupu, która nastąpi w przypadku gdy liczba Certyfikatów zgłoszonych przez Uczestników do wykupu na ten Dzień Wykupu przekroczy 10% (słownie: dziesięć procent) ogólnej liczby wyemitowanych i niewykupionych do tego Dnia Wykupu Certyfikatów. Decyzję, o której mowa w zdaniu pierwszym Fundusz może podjąć nie później niż na 3 (słownie: trzy) Dni Giełdowe przed Dniem Wykupu, poprzedzającym Dzień Wykupu, którego dotyczy redukcja.

Żądania wykupu niezrealizowane w związku z proporcjonalną redukcją, o której mowa powyżej, zostaną zrealizowane w następnym Dniu Wykupu. W przypadku podjęcia decyzji o proporcjonalnej redukcji w takim następnym Dniu Wykupu, zasada proporcjonalnej redukcji będzie miała zastosowanie do żądań wykupu zgłoszonych na ten Dzień Wykupu oraz do żądań niezrealizowanych w poprzednim Dniu Wykupu i przeznaczonych do zrealizowania w tym Dniu Wykupu.

W przypadku podjęcia decyzji o zastosowaniu zasad proporcjonalnej redukcji, istnieje ryzyko objęcia wykupem Certyfikatów w liczbie mniejszej niż wskazana w żądaniu bądź nie objęcia w ogóle wykupem Certyfikatów należących do danego Uczestnika w danym Dniu Wykupu. Uczestnicy Funduszu powinni mieć na uwadze, iż w związku z proporcjonalną redukcją żądania wykupu przewidywane środki z tytułu umorzenia Certyfikatów przez Fundusz mogą zostać wypłacone w terminie późniejszym niż założony przez Uczestnika lub mogą nie zostać wypłacone jednorazowo.

Ryzyka ekonomiczno-prawne:

Ryzyko zmian w regulacjach prawnych dotyczących Funduszu

Działalność Funduszu regulowana jest przez liczne akty prawne i podlega ścisłemu nadzorowi Komisji. Podstawowe zasady funkcjonowania funduszy inwestycyjnych w Polsce określone są przepisami Ustawy o Funduszach Inwestycyjnych, która reguluje m.in. zasady tworzenia funduszy inwestycyjnych, rodzaje funduszy inwestycyjnych, łączenie funduszy inwestycyjnych, obowiązki informacyjne, przekształcania i likwidację funduszy. Ponadto, istotne regulacje dotyczące zasad działania Funduszu zawarte są w licznych aktach wykonawczych wydanych na podstawie Ustawy o Funduszach Inwestycyjnych. Wprowadzenie zmian w przepisach mających zastosowanie do Funduszu mogłoby spowodować utrudnienie jego działalności, zmniejszenie opłacalności lokowania środków Funduszu w określone kategorie lokat

lub spowodować nałożenie dodatkowych obowiązków na Fundusz. Niekorzystne zmiany w regulacjach prawnych (w szczególności w systemie podatkowym, w systemie obrotu instrumentami finansowymi) mogą negatywnie wpływać na atrakcyjność finansową instrumentów finansowych. Należy przy tym podkreślić, że zmiany w systemie prawnym mogą mieć charakter nagłego i znaczącego pogorszenia parametrów gospodarczych, przyczyniając się do gwałtownych ruchów cen na rynku. Ryzyko zmian w regulacjach prawnych dotyczących Funduszu może także przyjąć formę zmian przepisów regulujących limity inwestycyjne oraz zakres inwestycji przewidzianych dla funduszy inwestycyjnych zamkniętych, które to zmiany mogą utrudnić realizację założonej polityki inwestycyjnej.

Ryzyko zmian otoczenia ekonomiczno-prawnego wpływających na koszty Funduszu

Istnieje ryzyko zmian otoczenia ekonomiczno-prawnego, w jakim funkcjonuje Fundusz, powodujących zwiększenia kosztów pokrywanych z jego Aktywów. W szczególności istnieje ryzyko zmiany obowiązujących przepisów prawa, które zwalniają Fundusz z podatku dochodowego z tytułu osiągniętych przez Fundusz dochodów z lokat.

Ryzyko koniunktury gospodarczej

Wystąpienie kryzysów ekonomicznych lub załamanie koniunktury gospodarczej w kraju i na świecie, w tym zmiany sytuacji makroekonomicznej oraz sytuacji na rynkach finansowych, może mieć wpływ na wahania Wartości Aktywów Netto na Certyfikat. Ponieważ Fundusz będzie inwestował między innymi w instrumenty dłużne, w tym skarbowe dłużne Papiery Wartościowe, więc wszelkie nietypowe sytuacje powodujące nagłe osłabienie wiarygodności Polski, co do możliwości lub gotowości do wywiązania się z ciężących na Państwie zobowiązań – zarówno wewnętrznych, jak i zewnętrznych – mogą powodować nietypową wyprzedaż aktywów nominowanych w złotych lub Walutach Obcych, zarówno przez inwestorów krajowych, jak i zagranicznych. Do takich nietypowych sytuacji można zaliczyć: utratę płynności Skarbu Państwa, wstrzymanie przez Skarb Państwa obsługi zadłużenia lub istotne zredukowanie rezerw walutowych. W stopniu, w jakim Fundusz będzie inwestował w zagraniczne instrumenty finansowe, osłabienie wiarygodności innych krajów lub ogłoszenie przez nie niewypłacalności może również wywierać znaczący wpływ na działalność operacyjną Funduszu oraz wartość Aktywów.

Ryzyko siły nabywczej (inflacji)

Ryzyko to może zmaterializować się w przypadku nieoczekiwanego wzrostu wskaźnika inflacji w czasie trwania Funduszu. Jeżeli tak się stanie, to realna (tj. uwzględniająca wartość nabywczą złotego) stopa zwrotu z inwestycji w Certyfikaty może okazać się niższa od oczekiwanej.

Ryzyko podatkowe

Istnieje ryzyko wprowadzenia zmian przepisów, które okażą się niekorzystne dla Uczestników. Dotyczy to w szczególności przepisów w zakresie opodatkowania osób fizycznych oraz prawnych – istnieje możliwość, że inwestowanie w Certyfikaty związane będzie z większymi niż dotychczas obciążeniami podatkowymi. Może to spowodować zmniejszenie opłacalności inwestowania w Certyfikaty. Ogólne zasady opodatkowania dochodów z tytułu posiadania Certyfikatów oraz obrotu nimi zostały opisane w Rozdziale VI – „Dane o emisji”. Ponadto, wynagrodzenie Towarzystwa za zarządzanie Funduszem nie zawiera podatku od towarów i usług ze względu na przepisy art. 43 ust. 1 pkt 12 lit. a) ustawy z dnia 11 marca 2004 roku o podatku od towarów i usług (Dz. U. z 2011 Nr 177, poz. 1054 z późn. zm.), zgodnie z którymi od podatku zwolnione są usługi zarządzania funduszami inwestycyjnymi. Jednocześnie, w przypadku zmiany obowiązujących przepisów prawa, wynagrodzenie Towarzystwa za zarządzanie Funduszem zostanie odpowiednio podwyższone o wartość należnego podatku, zgodnie z przepisami obowiązującymi w momencie powstania takiego obowiązku podatkowego. Zwraca się uwagę Inwestorów, że w Prospekcie zostały przedstawione informacje w zakresie opodatkowania, które mają jedynie ogólny charakter. Wskazane jest zatem skontaktowanie się z doradcą podatkowym lub prawnym w celu ustalenia szczegółowych zasad opodatkowania podatkiem dochodowym w odniesieniu do indywidualnej sytuacji podatnika. Towarzystwo zwraca również uwagę na możliwość zmiany przepisów prawnych powołanych w Prospekcie.

Ryzyko niestabilności kadrowej (konkurencji)

Prawidłowa realizacja polityki inwestycyjnej zakładanej dla Funduszu w Statucie, wymaga wiedzy i doświadczenia w zakresie inwestycji na rynku kapitałowym. Towarzystwo prowadzi szeroką działalność inwestycyjną na rynku kapitałowym w związku z zarządzaniem funduszami inwestycyjnymi. Zgodnie z przepisami Ustawy o Funduszach Inwestycyjnych (z zastrzeżeniem wyjątków tam określonych), Towarzystwo do wykonywania czynności zarządzania funduszami inwestycyjnymi, zarządzania zbiorczym portfelem Papierów Wartościowych oraz zarządzania portfelami, w skład których wchodzi jeden lub większa liczba instrumentów finansowych zobowiązane jest do zatrudniania co najmniej dwóch doradców inwestycyjnych.

Zwraca się uwagę Inwestorów, że w związku z działalnością Funduszu oraz przedmiotem lokat Funduszu istnieje ryzyko braku możliwości pozyskania przez Towarzystwo wykwalifikowanych pracowników lub zawarcia odpowiednich umów z podmiotami zapewniającymi odpowiednią jakość zarządzania Funduszem i możliwość osiągnięcia zadowalającej stopy zwrotu z Certyfikatów. Ponadto, rynek usług finansowych, na którym Fundusz prowadzi działalność może być postrzegany jako atrakcyjny zarówno ze strony krajowych towarzystw funduszy inwestycyjnych, jak i innych podmiotów, w tym funduszy zagranicznych, zainteresowanych oferowaniem podobnych produktów na rynku polskim lub tworzeniem nowych funduszy inwestycyjnych o zbliżonym do Funduszu profilu inwestycyjnym.

W rezultacie nie można wykluczyć, że nastąpi nasilenie się konkurencji pomiędzy funduszami inwestycyjnymi mającymi siedzibę na terytorium Polski, w tym Funduszem i podmiotami zagranicznymi, oferującymi konkurencyjne usługi finansowe.

Ryzyko operacyjne

Ryzyko operacyjne objawia się w możliwości poniesienia strat w wyniku nieadekwatnych lub zawodnych procesów wewnętrznych, błędów ludzkich, błędów systemów lub w wyniku zdarzeń zewnętrznych. W szczególności, zawodny proces może przejawiać się błędnym lub opóźnionym rozliczeniem transakcji, a błąd ludzki może przejawiać się przeprowadzeniem nieautoryzowanych transakcji. Błędne działanie systemów może przejawiać się, w szczególności, zawieszeniem systemów komputerowych uniemożliwiającym przeprowadzenie transakcji a niekorzystne zdarzenia zewnętrzne - stratami w wyniku klęsk naturalnych lub ataków terrorystycznych.

Ryzyko wystąpienia innych zdarzeń

Inwestorzy powinni zwrócić uwagę na możliwość zaistnienia nadzwyczajnych okoliczności, których nie można przewidzieć, ani im zapobiec. W szczególności do zdarzeń takich zaliczyć można: powódź, trzęsienie ziemi, pożar i inne zdarzenia będące wynikiem działania sił przyrody, wojnę, wzrost napięcia w stosunkach międzynarodowych z możliwością konfliktów zbrojnych włącznie, zamieszki, atak terrorystyczny i inne niepokoje społeczne. Czynniki takie mogą mieć wpływ na wartość Aktywów Netto Funduszu.

5. Pozostałe informacje o działalności

- 5.1. Opis zmian organizacji grupy kapitałowej emitenta, w tym w wyniku połączenia jednostek, uzyskania lub utraty kontroli nad jednostkami zależnymi oraz inwestycjami długoterminowymi, a także podziału, restrukturyzacji lub zaniechania działalności oraz wskazanie jednostek podlegających konsolidacji, a w przypadku emitenta będącego jednostką dominującą, który na podstawie obowiązujących go przepisów nie ma obowiązku lub może nie sporządzać skonsolidowanych sprawozdań finansowych - dodatkowo wskazanie przyczyny i podstawy prawnej braku konsolidacji.

Fundusz nie posiada jednostek zależnych i nie sporządza sprawozdań skonsolidowanych.

- 5.2. Stanowisko zarządu odnośnie do możliwości zrealizowania wcześniej publikowanych prognoz wyników na dany rok, w świetle wyników zaprezentowanych w raporcie półrocznym w stosunku do wyników prognozowanych.

Fundusz nie publikował prognoz wyników.

- 5.3. Wskazanie istotnych postępowań toczących się przed sądem, organem właściwym dla postępowania arbitrażowego lub organem administracji publicznej, dotyczących zobowiązań oraz wiarygodności emitenta lub jego jednostki zależnej.

W okresie sprawozdawczym i na dzień podpisania sprawozdania Fundusz nie był stroną takich postępowań.

- 5.4. Informacje o zawartych przez Fundusz lub jednostkę od niego zależną transakcji z podmiotami powiązаныmi na warunkach innych niż rynkowe, wraz z ich kwotami i informacjami określającymi charakter tych transakcji.

W okresie sprawozdawczym Fundusz nie zawierał takich transakcji.

- 5.5. Informacje o udzieleniu przez Fundusz lub przez jednostkę od niego zależną poręczeń kredytu lub pożyczki lub udzieleniu gwarancji - łącznie jednemu podmiotowi lub jednostce zależnej od tego podmiotu, jeżeli łączna wartość istniejących poręczeń lub gwarancji jest znacząca.

W okresie sprawozdawczym Fundusz nie udzielał gwarancji oraz nie dokonywał poręczeń kredytu lub pożyczki.

- 5.6. Inne informacje, które zdaniem emitenta są istotne dla oceny jego sytuacji kadrowej, majątkowej, finansowej, wyniku finansowego i ich zmian, oraz informacje, które są istotne dla oceny możliwości realizacji zobowiązań przez emitenta.

Organem funduszu jest PKO Towarzystwo Funduszy Inwestycyjnych S.A. z siedzibą w Warszawie przy ul. Chłodna 52 wpisane do rejestru przedsiębiorców prowadzonego przez Sąd Rejonowy dla m.st. Warszawy, XIII Wydział Gospodarczy Krajowego Rejestru Sądowego pod numerem KRS 0000019384, numer NIP 526-17-88-449, o kapitale zakładowym w wysokości 18 460 400 zł w pełni opłaconym. Powiązania Funduszu i PKO Towarzystwa Funduszy Inwestycyjnych S.A. wynikają z Ustawy o Funduszach Inwestycyjnych i zarządzaniu alternatywnymi funduszami inwestycyjnymi oraz statutu. Fundusz został utworzony przez Towarzystwo. Towarzystwo, jako organ Funduszu, zarządza Funduszem i reprezentuje Fundusz wobec osób trzecich.

W rozumieniu art. 4 pkt 14 ustawy z dnia 29 lipca 2005 r. o ofercie publicznej i warunkach wprowadzania instrumentów finansowych do zorganizowanego systemu obrotu oraz o spółkach publicznych, podmiotem dominującym w stosunku do PKO Towarzystwa Funduszy Inwestycyjnych S.A. jest PKO Bank Polski S.A. z siedzibą w Warszawie, ul. Chłodna 52, który jest jedynym akcjonariuszem PKO Towarzystwa Funduszy Inwestycyjnych S.A. i posiada 100% głosów na walnym zgromadzeniu.

Zobowiązania Funduszu wynikają z realizacji polityki inwestycyjnej, w tym zawartych transakcji na instrumentach finansowych. W okresie sprawozdawczym Funduszu nie korzystał z pożyczek i kredytów.

29.08.2018 Piotr Żochowski Prezes Zarządu




(podpis)

29.08.2018 Remigiusz Nawrat Wiceprezes Zarządu



(podpis)

29.08.2018 Łukasz Kwiecień Wiceprezes Zarządu



(podpis)

POZOSTAŁE INFORMACJE, O KTÓRYCH MOWA W ART. 222 B USTAWY O FUNDUSZACH INWESTYCYJNYCH I ZARZĄDZANIU ALTERNATYWNYMI FUNDUSZAMI INWESTYCYJNYMI.

Informacje o zmianach regulacji wewnętrznych dotyczących zarządzania płynnością

Regulacje wewnętrzne dotyczące zarządzania płynnością zapewniają spójność profilu zarządzania płynnością z polityką umarzania tytułów uczestnictwa. W okresie sprawozdawczym nie było dokonywanych zmian w regulacjach zarządzania płynnością.

Informacje o udziale procentowym aktywów, które są przedmiotem specjalnych ustaleń w związku z ich niepłynnością

Fundusz nie posiadał aktywów, które były przedmiotem specjalnych ustaleń.

Informacje o aktualnym profilu ryzyka oraz systemach zarządzania ryzykiem stosowanych przez TFI

Wartość średnia VaR w okresie sprawozdawczym	-1.3%
Alokacja na ostatni dzień roku	0.0%
Duration na ostatni dzień roku	-1.22
Procentowa zmiana wartości aktywów netto na certyfikat inwestycyjny w okresie 29.12.2017-29.06.2018 (dla certyfikatów inwestycyjnych serii A)	1.7%
Stopa zwrotu z benchmarku w okresie 29.12.2017-29.06.2018	0,8%

W zależności od profilu i strategii inwestycyjnej funduszu lub portfela Towarzystwo identyfikuje określone ryzyka związane z prowadzonym procesem inwestycyjnym i bieżącym zarządzaniem.

Zidentyfikowane ryzyka szczegółowe są sklasyfikowane do generalnych rodzajów ryzyka opisanych w procedurach wewnętrznych Towarzystwa. W ramach generalnych rodzajów ryzyka możemy wyróżnić:

- Ryzyko rynkowe
- Ryzyko kredytowe i kontrahenta
- Ryzyko płynności
- Ryzyko operacyjne

Zarządzanie ryzykiem odbywa się co do zasady zgodnie ze spójnym, jednolitym dla wszystkich zarządzanych funduszy i portfeli procesem, w oparciu o zasady określone w Strategii Zarządzania Ryzykiem oraz ustalony na podstawie regulacji i procedur wewnętrznych system zarządzania ryzykiem. W szczególnych przypadkach, podyktowanych wymaganiami związanymi z profilem inwestycyjnym funduszu lub portfela, mogą występować inne szczególne rodzaje ryzyka niż wskazane powyżej (np. fundusze aktywów niepublicznych).

Wartość limitów tolerancji na ryzyko („tolerancja”) wyznacza się indywidualnie w odniesieniu do polityki inwestycyjnej konkretnego funduszu lub portfela w zakresie istotnych dla niego ryzyk. Limity tolerancji zawarte są w systemie limitów wewnętrznych określonym, na podstawie przepisów prawa, w dokumentach i procedurach wewnętrznych Towarzystwa. Wewnętrzne limity tolerancji zatwierdza Zarząd Towarzystwa bezpośrednio lub delegując uprawnienia w tym zakresie do wyspecjalizowanych Komitetów.

W ramach regularnego przeglądu systemu zarządzania ryzykiem zapewnia się zgodność limitów wewnętrznych z przyjętymi przez Towarzystwo zasadami zarządzania ryzykiem i strategią inwestycyjną obowiązującą dla poszczególnych funduszy i portfeli.

Informacje o zmianach maksymalnego poziomu dźwigni finansowej AFI, który może być stosowany w ich imieniu, oraz prawie do ponownego wykorzystania zabezpieczeń lub gwarancji udzielonej na podstawie porozumienia dotyczącego dźwigni finansowej AFI

W okresie sprawozdawczym nie było dokonywanych zmian w wysokości maksymalnego poziomu dźwigni mierzonej metodą zaangażowania. Fundusz może wykorzystywać ponownie środki pieniężne i papiery wartościowe otrzymane jako zabezpieczenie w ramach transakcji Buy-Sell-Back i Sell-Buy-Back, a także transakcji Repo i Reverse-Repo, gdyby takie transakcje były stosowane.

Informacje o łącznej wysokości dźwigni finansowej stosowanej przez Fundusz

Do ustalenia dźwigni finansowej funduszu używa się metody zaangażowania obliczanej zgodnie z zapisami Ustawy o funduszach inwestycyjnych i zarządzaniu alternatywnymi funduszami inwestycyjnymi oraz zapisami Rozporządzenia delegowanego Komisji (UE) nr 231/2013 uzupełniającego dyrektywę Parlamentu Europejskiego i Rady 2011/61/UE w odniesieniu do zwolnień, ogólnych warunków dotyczących prowadzenia działalności, depozytariuszy, dźwigni finansowej, przejrzystości i nadzoru.

Maksymalny poziom ustalony dla dźwigni mierzonej metodą zaangażowania	400% aktywów netto funduszu
Wysokość dźwigni finansowej zastosowanej przez fundusz na koniec półrocza - metoda zaangażowania	127%



KPMG Audyt Spółka z ograniczoną odpowiedzialnością sp.k.
ul. Inflancka 4A
00-189 Warszawa, Polska
Tel. +48 (22) 528 11 00
Faks +48 (22) 528 10 09
kpmg@kpmg.pl

**RAPORT NIEZALEŻNEGO BIEGŁEGO REWIDENTA
Z PRZEGLĄDU PÓLROCZNEGO
SPRAWOZDANIA FINANSOWEGO
OBEJMUJĄCEGO OKRES
OD 1 STYCZNIA 2018 ROKU DO 30 CZERWCA 2018 ROKU**

Dla Walnego Zgromadzenia PKO Towarzystwa Funduszy Inwestycyjnych S.A.

Wprowadzenie

Przeprowadziliśmy przegląd załączonego półrocznego sprawozdania finansowego PKO Strategii Obligacyjnych - funduszu inwestycyjnego zamkniętego z siedzibą w Warszawie, ul. Chłodna 52 („Fundusz”), na które składa się: wprowadzenie do sprawozdania finansowego, zestawienie lokat oraz bilans sporządzone na dzień 30 czerwca 2018 r., rachunek wyniku z operacji, zestawienie zmian w aktywach netto oraz rachunek przepływów pieniężnych za okres sześciu miesięcy kończący się tego dnia oraz noty objaśniające i informacja dodatkowa („półroczne sprawozdanie finansowe”).

Zarząd PKO Towarzystwa Funduszy Inwestycyjnych S.A. jest odpowiedzialny za sporządzenie i rzetelną prezentację powyższego półrocznego sprawozdania finansowego, sporządzonego zgodnie z zasadami rachunkowości określonymi w ustawie z dnia 29 września 1994 r. o rachunkowości (Dz. U. z 2018 r. poz. 395 z późniejszymi zmianami) oraz wydanymi na jej podstawie przepisami wykonawczymi i innymi obowiązującymi przepisami prawa. Naszym zadaniem było przedstawienie wniosku na temat tego półrocznego sprawozdania finansowego w oparciu o przeprowadzony przegląd.

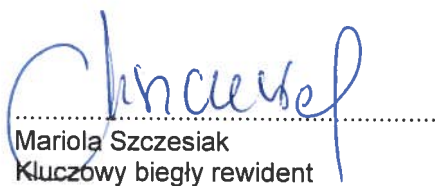
Zakres przeglądu

Przegląd przeprowadziliśmy stosownie do postanowień Krajowego Standardu Przeglądu 2410 w brzmieniu Międzynarodowego Standardu Usług Przeglądu 2410 *Przegląd śródrocznych informacji finansowych przeprowadzany przez niezależnego biegłego rewidenta jednostki* przyjętego uchwałą Krajowej Rady Biegłych Rewidentów z dnia 5 marca 2018 r. Przegląd półrocznego sprawozdania finansowego obejmuje wykorzystanie informacji uzyskanych w szczególności od osób odpowiedzialnych za finanse i księgowość Funduszu oraz zastosowanie procedur analitycznych i innych procedur przeglądu. Zakres przeglądu istotnie różni się od zakresu badania zgodnie z Krajowymi Standardami Badania oraz Międzynarodowymi Standardami Badania i nie pozwala nam na uzyskanie pewności, że zidentyfikowaliśmy wszystkie istotne zagadnienia, które mogłyby zostać zidentyfikowane w przypadku badania. W związku z powyższym nie wyrażamy opinii z badania o załączonym półrocznym sprawozdaniu finansowym.

Wniosek

Przeprowadzony przez nas przegląd nie wykazał niczego, co pozwalałoby sądzić, iż załączone półroczne sprawozdanie finansowe nie przekazuje rzetelnego i jasnego obrazu sytuacji majątkowej i finansowej PKO Strategii Obligacyjnych - funduszu inwestycyjnego zamkniętego na dzień 30 czerwca 2018 r. oraz jego finansowych wyników działalności i przepływów pieniężnych za okres sześciu miesięcy kończący się tego dnia zgodnie z ustawą o rachunkowości, wydanymi na jej podstawie przepisami wykonawczymi, a także przyjętymi zasadami (polityką) rachunkowości i innymi obowiązującymi przepisami prawa.

W imieniu firmy audytorskiej
KPMG Audyt Spółka z ograniczoną odpowiedzialnością sp.k.
Nr na liście 3546
ul. Inflancka 4A
00-189 Warszawa



.....
Mariola Szczesiak
Kluczowy biegły rewident
Nr w rejestrze 9794
Komandytariusz, Pełnomocnik

29 sierpnia 2018 r.

Warszawa, dnia 29 sierpnia 2018 roku

OŚWIADCZENIE DEPOZYTARIUSZA

Bank Handlowy w Warszawie S.A., pełniący obowiązki depozytariusza dla PKO Strategii Obligacyjnych - funduszu inwestycyjnego zamkniętego (zwanego dalej „Funduszem”), zarządzanego przez PKO Towarzystwo Funduszy Inwestycyjnych S.A., działając w związku z przepisem § 37 ust. 1 pkt 2 Rozporządzenia Ministra Finansów z dnia 24 grudnia 2007 roku w sprawie szczególnych zasad rachunkowości funduszy inwestycyjnych (Dz. U. z 2007 r. Nr 249, poz. 1859), oświadcza, że dane dotyczące stanów aktywów Funduszu, w tym w szczególności aktywów zapisanych na rachunkach pieniężnych i rachunkach papierów wartościowych oraz pożytków z tych aktywów, przedstawione w sprawozdaniu finansowym Funduszu za okres od 1 stycznia 2018 roku do 30 czerwca 2018 roku są zgodne ze stanem faktycznym.

Za Bank Handlowy w Warszawie S.A.:

Marcin Szejka

PEŁNOMOCCNIK
SBK C 262007

Maciej Łapicz

PEŁNOMOCCNIK
SZW C 25881