



Jednostkowe sprawozdanie finansowe  
PKO Ochrony Kapitału 100

za okres 6 miesięcy zakończony  
dnia 30 czerwca 2014 roku

## SPIS TREŚCI

WPROWADZENIE DO SPRAWOZDANIA FINANSOWEGO .....	3
ZESTAWIENIE LOKAT .....	5
BILANS.....	8
RACHUNEK WYNIKU Z OPERACJI.....	9
ZESTAWIENIE ZMIAN W AKTYWACH NETTO .....	10
NOTY OBJAŚNIAJĄCE.....	13
INFORMACJA DODATKOWA.....	19

## WPROWADZENIE DO SPRAWOZDANIA FINANSOWEGO

### 1. Dane Subfunduszu

Nazwa Subfunduszu: **Subfundusz PKO Ochrony Kapitału 100** („Subfundusz”) wydzielony w ramach PKO Światowego Funduszu Walutowego - specjalistycznego funduszu inwestycyjnego otwartego („PKO Światowy Fundusz Walutowy - sfio”).

Subfundusz PKO Ochrony Kapitału 100 jest subfunduszem wydzielonym w ramach funduszu PKO Światowy Fundusz Walutowy - sfio, który jest specjalistycznym funduszem inwestycyjnym otwartym z wydzielonymi subfunduszami, działającym na dzień sporządzenia sprawozdania finansowego, na podstawie ustawy o funduszach inwestycyjnych z dnia 27 maja 2004 r. (tekst jednolity: Dz. U. z 2014 r. poz. 157 z późniejszymi zmianami), która weszła w życie dnia 1 lipca 2004 r.

Do dnia 30 listopada 2009 r. Subfundusz działał pod nazwą PKO/CREDIT SUISSE Europejskiego Rynku Akcji. Od dnia 1 grudnia 2009 r. do dnia 13 sierpnia 2010 r. Subfundusz działał pod nazwą PKO Europejskiego Rynku Akcji. Od dnia 14 sierpnia 2010 r. do dnia 8 listopada 2011 r. Subfundusz działał pod nazwą PKO Akcji Rynku Europejskiego.

Statut Subfunduszu zatwierdzony został decyzją Komisji Papierów Wartościowych i Giełd (obecnie Komisja Nadzoru Finansowego „KNF”) nr DFI/W/4033-13/1-1-4086/05 z dnia 16 września 2005 r. o udzieleniu zezwolenia na utworzenie PKO/CREDIT SUISSE Światowy Fundusz Walutowy - specjalistyczny fundusz inwestycyjny otwarty z wydzielonymi subfunduszami.

Subfundusz PKO Ochrony Kapitału 100 utworzony został na podstawie decyzji Komisji Papierów Wartościowych i Giełd nr DFI/W/4032-13/5-3-4101/06 z dnia 11 września 2006 r. dotyczącej zmian w statucie PKO/CREDIT SUISSE Światowego Funduszu Walutowego - specjalistycznego funduszu inwestycyjnego otwartego z wydzielonymi subfunduszami obejmujących zapisy odnoszące się do subfunduszy.

Od dnia 1 grudnia 2009 r. Fundusz działał pod nazwą PKO Światowy Fundusz Walutowy - specjalistyczny fundusz inwestycyjny otwarty z wydzielonymi subfunduszami. Od dnia 14 sierpnia 2010 r. Fundusz działa pod nazwą PKO Światowy Fundusz Walutowy - specjalistyczny fundusz inwestycyjny otwarty.

PKO Światowy Fundusz Walutowy - sfio posiada osobowość prawną. Został wpisany do Rejestru Funduszy Inwestycyjnych prowadzonego przez Sąd Okręgowy w Warszawie VII Wydział Cywilny Rejestrowy pod numerem RFI 208 w dniu 19 października 2005 r. Subfundusz nie posiada osobowości prawnej.

Subfundusz został utworzony na czas nieokreślony.

### 2. Opis celu inwestycyjnego, specjalizacji i stosowanych ograniczeń inwestycyjnych Subfunduszu

Celem Subfunduszu jest maksymalizacja zysków i wzrost wartości aktywów Subfunduszu w wyniku wzrostu wartości lokat.

Podstawowymi rodzajami lokat Subfunduszu są:

- instrumenty dłużne będące przedmiotem oferty publicznej lub dopuszczone do obrotu, a także niebędące przedmiotem oferty publicznej lub niedopuszczone do obrotu na tych rynkach;
- depozyty o terminie zapadalności dłuższym niż 7 dni;
- papiery wartościowe, co do których istnieje zobowiązanie drugiej strony do ich odkupu (buy / sell back);
- instrumenty udziałowe i kontrakty terminowe na akcje lub indeksy giełdowe (przy czym wartość kontraktów liczona jest jako iloczyn kursu kontraktu terminowego i mnożnika) będące odpowiednio przedmiotem oferty publicznej lub dopuszczone do obrotu, a także instrumenty udziałowe inne niż będące przedmiotem oferty publicznej lub dopuszczone do obrotu;
- jednostki uczestnictwa innych funduszy inwestycyjnych otwartych mających siedzibę na terytorium Rzeczypospolitej Polskiej, tytuły uczestnictwa emitowane przez fundusze zagraniczne (w rozumieniu Ustawy) oraz tytuły uczestnictwa emitowane przez instytucje wspólnego inwestowania mające siedzibę za granicą, spełniające kryteria określone w Ustawie, jeżeli, zgodnie ze statutem lub innym właściwym dokumentem, podstawową kategorią lokat tego subfunduszu lub tej instytucji są instrumenty udziałowe i kontrakty terminowe na akcje lub indeksy giełdowe.

Proporcja pomiędzy poszczególnymi rodzajami lokat jest uzależniona od decyzji Towarzystwa popartych analizami oraz danymi otrzymanymi ze źródeł zewnętrznych, z uwzględnieniem zasad dywersyfikacji lokat oraz innych ograniczeń inwestycyjnych określonych w ustawie o funduszach inwestycyjnych.

Całkowita wartość inwestycji Subfunduszu w kategorii lokat o których mowa w lit a, b, i c powyżej może wynosić do 100% wartości aktywów netto Subfunduszu. Całkowita wartość inwestycji Subfunduszu w kategorii lokat, o których mowa w lit. d i e powyżej nie może być wyższa niż 50% wartości aktywów netto Subfunduszu.

Subfundusz może zawierać umowy mające za przedmiot instrumenty pochodne będące przedmiotem obrotu na rynku regulowanym w Rzeczypospolitej Polskiej lub państwie członkowskim, a na rynku zorganizowanym niebędącym rynkiem regulowanym w Rzeczypospolitej Polskiej lub innym państwie członkowskim, lub na innych rynkach zorganizowanych, oraz - w całym okresie sprawozdawczym - niewystandaryzowane instrumenty pochodne.

Szczegóły stosowanych przez Subfundusz ograniczeń inwestycyjnych określone są w ustawie o funduszach inwestycyjnych, Statucie Subfunduszu oraz Prospekcie informacyjnym Subfunduszu.

### 3. Dane Towarzystwa będącego organem Subfunduszu

Nazwa, siedziba Towarzystwa:  
PKO Towarzystwo Funduszy Inwestycyjnych S.A.  
ul. Puławska 15, 02-515 Warszawa

Towarzystwo zostało wpisane do Rejestru Przedsiębiorców prowadzonego przez Sąd Rejonowy dla m. st. Warszawy w Warszawie, XIII Wydział Gospodarczy Krajowego Rejestru Sądowego pod numerem KRS 0000019384.

### 4. Okres sprawozdawczy i dzień bilansowy

Jednostkowe sprawozdanie finansowe Subfunduszu PKO Ochrony Kapitału 100 obejmuje okres półroczny od 1 stycznia do 30 czerwca 2014 r. Dniem bilansowym jest 30 czerwca 2014 r.

### 5. Kontynuacja działalności Subfunduszu

Jednostkowe sprawozdanie finansowe Subfunduszu PKO Ochrony Kapitału 100 sporządzone zostało przy założeniu kontynuowania działalności przez Subfundusz w dającej się przewidzieć przyszłości, tj. przez okres co najmniej 12 miesięcy od dnia bilansowego. Nie istnieją okoliczności wskazujące na zagrożenie kontynuowania działalności Subfunduszu.

W dniu 25 lipca 2014 r. PKO Światowy Fundusz Walutowy – specjalistyczny fundusz inwestycyjny otwarty został przekształcony w fundusz inwestycyjny otwarty działający pod nazwą PKO Światowy Fundusz Walutowy – fundusz inwestycyjny otwarty.

### 6. Podmiot, któremu powierzono przegląd sprawozdania finansowego Subfunduszu

Przegląd sprawozdania finansowego Subfunduszu PKO Ochrony Kapitału 100 za okres półroczny od 1 stycznia do 30 czerwca 2014 r. powierzono PricewaterhouseCoopers Sp. z o.o. z siedzibą w Warszawie, Al. Armii Ludowej 14, wpisanej na listę podmiotów uprawnionych do badania sprawozdań finansowych pod numerem 144.

### 7. Kategorie jednostek uczestnictwa Subfunduszu

Na dzień 30 czerwca 2014 r. Subfundusz oferował jednostki uczestnictwa następujących kategorii:

A, B, C, A1, B1, C1, E, F oraz I. Podział na kategorie związany jest z metodą pobierania opłat manipulacyjnych oraz opłat za zarządzanie.

#### Tabela maksymalnych stawek:

Kategoria j.u.	A	B	C	A1	B1	C1	E	F	I
Opłata manipulacyjna (% kwoty podlegającej nabyciu)	1,50	-	0,75	1,50	-	0,75	1,50	-	-
Opłata manipulacyjna (% kwoty podlegającej odkupieniu)	-	1,50	0,75	-	1,50	0,75	-	-	-
Wynagrodzenie dla Towarzystwa (% w skali roku)	2,00	2,00	2,00	1,50	1,50	1,50	1,20	1,20	-

Decyzją Zarządu stawka opłaty za wynagrodzenie Towarzystwa została obniżona dla kategorii F do poziomu 0,90% w skali roku.

Subfundusz ustala wartość aktywów netto oraz wartość aktywów netto Subfunduszu przypadającą na grupy kategorii jednostek uczestnictwa A, B, C oraz A1, B1, C1, a także E, F oraz I różniących się od siebie wysokością pobieranego wynagrodzenia Towarzystwa za zarządzanie.

Na dzień bilansowy Subfundusz wyemitował jednostki uczestnictwa kategorii A.

## ZESTAWIENIE LOKAT

Tabela główna

Składniki lokat	Na dzień 30 czerwca 2014 r.			Na dzień 31 grudnia 2013 r.		
	Wartość według ceny nabycia w tys. złotych	Wartość według wyceny na dzień bilansowy w tys. złotych	Udział w aktywach ogółem (%)	Wartość według ceny nabycia w tys. Złotych	Wartość według wyceny na dzień bilansowy w tys. złotych	Udział w aktywach ogółem (%)
Akcje	-	-	-	-	-	-
Warranty subskrypcyjne	-	-	-	-	-	-
Prawa do akcji	-	-	-	-	-	-
Prawa poboru	-	-	-	-	-	-
Kwity depozytowe	-	-	-	-	-	-
Listy zastawne	-	-	-	-	-	-
Dłużne papiery wartościowe	396	419	39,41	490	514	46,05
Instrumenty pochodne	-	-	-	-	-	-
Udziały w spółkach z ograniczoną odpowiedzialnością	-	-	-	-	-	-
Jednostki uczestnictwa	-	-	-	-	-	-
Certyfikaty inwestycyjne	-	-	-	-	-	-
Tytuły uczestnictwa emitowane przez instytucje wspólnego inwestowania mające siedzibę za granicą	-	-	-	-	-	-
Wierzytelności	-	-	-	-	-	-
Weksle	-	-	-	-	-	-
Depozyty	-	-	-	-	-	-
Waluty	-	-	-	-	-	-
Nieruchomości	-	-	-	-	-	-
Statki morskie	-	-	-	-	-	-
Inne	-	-	-	-	-	-
<b>Razem</b>	<b>396</b>	<b>419</b>	<b>39,41</b>	<b>490</b>	<b>514</b>	<b>46,05</b>

Tabele uzupełniające

Dłużne papiery wartościowe	Rodzaj rynku	Nazwa rynku	Emitent	Kraj siedziby emitenta	Termin wykupu	Warunki oprocentowania	Wartość nominalna jednego papieru wyrażona w złotych	Liczba	Wartość według ceny nabycia w tys. złotych	Wartość według wyceny na dzień bilansowy w tys. złotych	Udział w aktywach ogółem (%)
1.0 terminie wykupu do 1 roku								125	127	129	12,13
- Obligacje								125	127	129	12,13
PS0415 (PL0000105953)	Inny aktywny rynek	TBS Poland	Skarb Państwa	POLSKA	2015-04-25	stałe 5,50%	1 000,0	110	112	114	10,72
WZ0115 (PL0000106480)	Inny aktywny rynek	TBS Poland	Skarb Państwa	POLSKA	2015-01-25	zmiennie 2,72%	1 000,00	15	15	15	1,41
- Bony skarbowe											
- Bony pieniężne											
- Inne											
2.0 terminie wykupu powyżej 1 roku								265	269	290	27,28
- Obligacje								265	269	290	27,28
DS1015 (PL0000103602)	Inny aktywny rynek	TBS Poland	Skarb Państwa	POLSKA	2015-10-24	stałe 6,25%	1 000,00	110	115	120	11,29
DS1017 (PL0000104543)	Inny aktywny rynek	TBS Poland	Skarb Państwa	POLSKA	2017-10-25	stałe 5,25%	1 000,00	75	75	84	7,90
PS1016 (PL0000106795)	Inny aktywny rynek	TBS Poland	Skarb Państwa	POLSKA	2016-10-25	stałe 4,75%	1 000,00	75	74	81	7,62
WZ0118 (PL0000104717)	Inny aktywny rynek	TBS Poland	Skarb Państwa	POLSKA	2018-01-25	zmiennie 2,72%	1 000,00	5	5	5	0,47
- Bony skarbowe											
- Bony pieniężne											
- Inne											
<b>Razem aktywny rynek regulowany</b>								<b>0</b>	<b>0</b>	<b>0</b>	<b>0,00</b>
<b>Razem aktywny rynek nieregulowany</b>								<b>390</b>	<b>396</b>	<b>419</b>	<b>39,41</b>
<b>Razem nienotowane na rynku aktywnym</b>								<b>0</b>	<b>0</b>	<b>0</b>	<b>0,00</b>
<b>Razem</b>								<b>390</b>	<b>396</b>	<b>419</b>	<b>39,41</b>

Tabele dodatkowe

Grupy kapitałowe, o których mowa w art. 98 ustawy o funduszach inwestycyjnych	Wartość według wyceny na dzień bilansowy w tys. złotych	Udział w aktywach ogółem (%)
	0	0,00

Składniki lokat nabyte od podmiotów, o których mowa w art. 107 ustawy o funduszach inwestycyjnych	Wartość według wyceny na dzień bilansowy w tys. złotych	Udział w aktywach ogółem (%)
DS1015 (PL0000103602)	120	11,29
PS1016 (PL0000106795)	81	7,63

Gwarantowane składniki lokat	Rodzaj	Łączna liczba	Wartość według ceny nabycia w tys. złotych	Wartość według wyceny na dzień bilansowy w tys. złotych	Udział w aktywach ogółem (%)
Papiery wartościowe gwarantowane przez Skarb Państwa		0	0	0	0,00
Papiery wartościowe gwarantowane przez NBP		0	0	0	0,00
Papiery wartościowe gwarantowane przez jednostki samorządu terytorialnego		0	0	0	0,00
Papiery wartościowe gwarantowane przez państwa należące do OECD (z wyłączeniem Rzeczypospolitej Polskiej)		0	0	0	0,00
Papiery wartościowe gwarantowane przez międzynarodowe instytucje finansowe, których członkiem jest Rzeczpospolita Polska lub przynajmniej jedno z państw należących do OECD		0	0	0	0,00

Papiery wartościowe emitowane przez międzynarodowe instytucje finansowe, których członkiem jest Rzeczpospolita Polska lub przynajmniej jedno z państw należących do OECD	Nazwa emitenta	Kraj siedziby emitenta	Rodzaj rynku	Nazwa rynku	Liczba	Wartość według ceny nabycia w tys. złotych	Wartość według wyceny na dzień bilansowy w tys. złotych	Udział w aktywach ogółem (%)
					0	0	0	0,00

## BILANS

(w tysiącach złotych z wyjątkiem liczby i wartości aktywów netto na jednostkę uczestnictwa)

	30.06.2014	31.12.2013
<b>I. AKTYWA</b>	<b>1 063</b>	<b>1 116</b>
Środki pieniężne i ich ekwiwalenty	613	593
Należności	31	9
Transakcje przy zobowiązaniu się drugiej strony do odkupu	0	0
Składniki lokat notowane na aktywnym rynku, w tym:	419	514
- dłużne papiery wartościowe	419	514
Składniki lokat nienotowane na aktywnym rynku, w tym:	0	0
- dłużne papiery wartościowe	0	0
Nieruchomości	0	0
Pozostałe aktywa	0	0
<b>II. ZOBOWIĄZANIA</b>	<b>2</b>	<b>3</b>
<b>III. AKTYWA NETTO (I-II)</b>	<b>1 061</b>	<b>1 113</b>
<b>IV. KAPITAŁ SUBFUNDUSZU</b>	<b>7 174</b>	<b>7 232</b>
Kapitał wpłacony	38 167	37 215
Kapitał wypłacony (wielkość ujemna)	-30 993	-29 983
<b>V. DOCHODY ZATRZYMANE</b>	<b>-6 125</b>	<b>-6 133</b>
Zakumulowane, nierozdysponowane przychody z lokat netto	-675	-682
Zakumulowany, nierozdysponowany zrealizowany zysk (strata) ze zbycia lokat	-5 450	-5 451
<b>VI. WZROST (SPADEK) WARTOŚCI LOKAT W ODNIESIENIU DO CENY NABYCIA</b>	<b>12</b>	<b>14</b>
<b>VII. KAPITAŁ SUBFUNDUSZU I ZAKUMULOWANY WYNIK Z OPERACJI (IV+V+/-VI)</b>	<b>1 061</b>	<b>1 113</b>
Liczba jednostek uczestnictwa, w tym:	1 508,340	1 593,004
Kategoria A	1 508,340	1 593,004
Kategoria B	0,000	0,000
Kategoria C	0,000	0,000
Kategoria A1	0,000	0,000
Kategoria B1	0,000	0,000
Kategoria C1	0,000	0,000
Kategoria E	0,000	0,000
Kategoria F	0,000	0,000
Kategoria I	0,000	0,000
Wartość aktywów netto na jednostkę uczestnictwa (w złotych)		
Kategoria A, B, C	704,00	699,23
Kategoria A1, B1, C1	-	-
Kategoria E	-	-
Kategoria F	-	-
Kategoria I	-	-



## RACHUNEK WYNIKU Z OPERACJI

(w tysiącach złotych)

	01.01-30.06.2014	01.01-31.12.2013	01.01-30.06.2013
<b>I. PRZYCHODY Z LOKAT</b>	<b>18</b>	<b>40</b>	<b>20</b>
Dywidendy i inne udziały w zyskach	0	0	0
Przychody odsetkowe	18	40	20
Dodatnie saldo różnic kursowych	0	0	0
Pozostałe	0	0	0
<b>II. KOSZTY SUBFUNDUSZU</b>	<b>11</b>	<b>23</b>	<b>11</b>
Wynagrodzenie dla towarzystwa	10	22	10
Wynagrodzenia dla podmiotów prowadzących dystrybucję	0	0	0
Opłaty dla depozytariusza	0	0	0
Opłaty związane z prowadzeniem rejestru aktywów subfunduszu	1	1	1
Opłaty za zezwolenia oraz rejestracyjne	0	0	0
Usługi w zakresie rachunkowości	0	0	0
Usługi w zakresie zarządzania aktywami subfunduszu	0	0	0
Usługi prawne	0	0	0
Usługi wydawnicze, w tym poligraficzne	0	0	0
Koszty odsetkowe	0	0	0
Ujemne saldo różnic kursowych	0	0	0
Pozostałe	0	0	0
<b>III. KOSZTY POKRYWANE PRZEZ TOWARZYSTWO</b>	<b>0</b>	<b>0</b>	<b>0</b>
<b>IV. KOSZTY SUBFUNDUSZU NETTO (II-III)</b>	<b>11</b>	<b>23</b>	<b>11</b>
<b>V. PRZYCHODY Z LOKAT NETTO (I-IV)</b>	<b>7</b>	<b>17</b>	<b>9</b>
<b>VI. ZREALIZOWANY I NIEZREALIZOWANY ZYSK (STRATA)</b>	<b>-1</b>	<b>-9</b>	<b>-6</b>
Zrealizowany zysk (strata) ze zbycia lokat, w tym:	1	0	0
- z tytułu różnic kursowych	0	0	0
Wzrost (spadek) niezrealizowanego zysku (straty) z wyceny lokat, w tym:	-2	-9	-6
- z tytułu różnic kursowych	0	0	0
<b>VII. WYNIK Z OPERACJI (V+/-VI)</b>	<b>6</b>	<b>8</b>	<b>3</b>
Wynik z operacji przypadający na jednostkę uczestnictwa kategorii A, B, C (w złotych)	3,98	5,03	1,80
Wynik z operacji przypadający na jednostkę uczestnictwa kategorii A1, B1, C1 (w złotych)	-	-	-
Wynik z operacji przypadający na jednostkę uczestnictwa kategorii E (w złotych)	-	-	-
Wynik z operacji przypadający na jednostkę uczestnictwa kategorii F (w złotych)	-	-	-
Wynik z operacji przypadający na jednostkę uczestnictwa kategorii I (w złotych)	-	-	-

## ZESTAWIENIE ZMIAN W AKTYWACH NETTO

(w tysiącach złotych z wyjątkiem liczby i wartości aktywów netto na jednostkę uczestnictwa)

	01.01-30.06.2014	01.01-31.12.2013
<b>I. ZMIANA WARTOŚCI AKTYWÓW NETTO:</b>	<b>-52</b>	<b>178</b>
1. Wartość aktywów netto na koniec poprzedniego okresu sprawozdawczego	1 113	935
2. Wynik z operacji za okres sprawozdawczy (razem), w tym:	6	8
Przychody z lokat netto	7	17
Zrealizowany zysk (strata) ze zbycia lokat	1	0
Wzrost (spadek) niezrealizowanego zysku (straty) z wyceny lokat	-2	-9
3. Zmiana w aktywach netto z tytułu wyniku z operacji	6	8
4. Dystrybucja dochodów (przychodów) Subfunduszu (razem)	0	0
Z przychodów z lokat netto	0	0
Ze zrealizowanego zysku ze zbycia lokat	0	0
Z przychodów ze zbycia lokat	0	0
5. Zmiany w kapitale w okresie sprawozdawczym (razem), w tym:	-58	170
Zmiana kapitału wpłaconego (powiększenie kapitału z tytułu zbytych jednostek uczestnictwa)	952	2 106
Zmiana kapitału wypłaconego (zmniejszenie kapitału z tytułu odkupionych jednostek uczestnictwa)	-1 010	-1 936
6. Łączna zmiana aktywów netto w okresie sprawozdawczym (3-4+/-5)	-52	178
7. Wartość aktywów netto na koniec okresu sprawozdawczego	1 061	1 113
8. Średnia wartość aktywów netto w okresie sprawozdawczym	998	1 082
<b>II. ZMIANA LICZBY JEDNOSTEK UCZESTNICTWA:</b>	<b>-84,664</b>	<b>242,360</b>
1. Zmiana liczby jednostek uczestnictwa w okresie sprawozdawczym, w tym:	-84,664	242,360
Liczba zbytych jednostek uczestnictwa	1 357,310	3 023,820
Kategoria A	1 357,310	3 023,820
Kategoria B	0,000	0,000
Kategoria C	0,000	0,000
Kategoria A1	0,000	0,000
Kategoria B1	0,000	0,000
Kategoria C1	0,000	0,000
Kategoria E	0,000	0,000
Kategoria F	0,000	0,000
Kategoria I	0,000	0,000
Liczba odkupionych jednostek uczestnictwa	1 441,974	2 781,460
Kategoria A	1 441,974	2 781,460
Kategoria B	0,000	0,000
Kategoria C	0,000	0,000
Kategoria A1	0,000	0,000
Kategoria B1	0,000	0,000
Kategoria C1	0,000	0,000
Kategoria E	0,000	0,000
Kategoria F	0,000	0,000
Kategoria I	0,000	0,000
Saldo zmian liczby jednostek uczestnictwa	-84,664	242,360
Kategoria A	-84,664	242,360
Kategoria B	0,000	0,000
Kategoria C	0,000	0,000
Kategoria A1	0,000	0,000
Kategoria B1	0,000	0,000
Kategoria C1	0,000	0,000
Kategoria E	0,000	0,000
Kategoria F	0,000	0,000
Kategoria I	0,000	0,000
2. Liczba jednostek uczestnictwa narastająco od początku działalności Funduszu, w tym:	1 508,340	1 593,004
Liczba zbytych jednostek uczestnictwa	46 049,373	44 692,063
Kategoria A	46 049,373	44 692,063
Kategoria B	0,000	0,000
Kategoria C	0,000	0,000
Kategoria A1	0,000	0,000
Kategoria B1	0,000	0,000
Kategoria C1	0,000	0,000
Kategoria E	0,000	0,000
Kategoria F	0,000	0,000
Kategoria I	0,000	0,000
Liczba odkupionych jednostek uczestnictwa	44 541,033	43 099,059
Kategoria A	44 541,033	43 099,059

	01.01-30.06.2014	01.01-31.12.2013
Kategoria B	0,000	0,000
Kategoria C	0,000	0,000
Kategoria A1	0,000	0,000
Kategoria B1	0,000	0,000
Kategoria C1	0,000	0,000
Kategoria E	0,000	0,000
Kategoria F	0,000	0,000
Kategoria I	0,000	0,000
Saldo zmian liczby jednostek uczestnictwa	1 508,340	1 593,004
Kategoria A	1 508,340	1 593,004
Kategoria B	0,000	0,000
Kategoria C	0,000	0,000
Kategoria A1	0,000	0,000
Kategoria B1	0,000	0,000
Kategoria C1	0,000	0,000
Kategoria E	0,000	0,000
Kategoria F	0,000	0,000
Kategoria I	0,000	0,000
3. Przewidywana liczba jednostek uczestnictwa	-	-
<b>III. ZMIANA WARTOŚCI AKTYWÓW NETTO NA JEDNOSTKĘ UCZESTNICTWA</b>		
1. Wartość aktywów netto na jednostkę uczestnictwa na koniec poprzedniego okresu sprawozdawczego (w złotych)		
Kategoria A, B, C	699,23	692,45
Kategoria A1, B1, C1	-	-
Kategoria E	-	-
Kategoria F	-	-
Kategoria I	-	-
2. Wartość aktywów netto na jednostkę uczestnictwa na koniec bieżącego okresu sprawozdawczego (w złotych)		
Kategoria A, B, C	704,00	699,23
Kategoria A1, B1, C1	-	-
Kategoria E	-	-
Kategoria F	-	-
Kategoria I	-	-
3. Procentowa zmiana wartości aktywów netto na jednostkę uczestnictwa w okresie sprawozdawczym (w skali roku)		
Kategoria A, B, C	1,38	0,98
Kategoria A1, B1, C1	-	-
Kategoria E	-	-
Kategoria F	-	-
Kategoria I	-	-
4. Minimalna wartość aktywów netto na jednostkę uczestnictwa w okresie sprawozdawczym (w złotych ze wskazaniem daty wyceny)		
Kategoria A, B, C	697,80	689,35
Kategoria A1, B1, C1	-	-
Kategoria E	-	-
Kategoria F	-	-
Kategoria I	-	-
- data wyceny		
Kategoria A, B, C	2014-01-31	2013-01-16
Kategoria A1, B1, C1	-	-
Kategoria E	-	-
Kategoria F	-	-
Kategoria I	-	-
5. Maksymalna wartość aktywów netto na jednostkę uczestnictwa w okresie sprawozdawczym (w złotych ze wskazaniem daty wyceny)		
Kategoria A, B, C	704,00	700,86
Kategoria A1, B1, C1	-	-
Kategoria E	-	-
Kategoria F	-	-
Kategoria I	-	-
- data wyceny		
Kategoria A, B, C	2014-06-30	2013-05-14
Kategoria A1, B1, C1	-	-
Kategoria E	-	-
Kategoria F	-	-
Kategoria I	-	-

**JEDNOSTKOWE SPRAWOZDANIE FINANSOWE  
PKO OCHRONY KAPITAŁU 100  
ZA OKRES 6 MIESIĘCY ZAKOŃCZONY DNIA 30 CZERWCA 2014 ROKU**



	01.01-30.06.2014	01.01-31.12.2013
6. Wartość aktywów netto na jednostkę uczestnictwa według ostatniej wyceny w okresie sprawozdawczym (w złotych ze wskazaniem daty wyceny)		
Kategoria A, B, C	704,00	699,23
Kategoria A1, B1, C1	-	-
Kategoria E	-	-
Kategoria F	-	-
Kategoria I	-	-
- data wyceny	2014-06-30	2013-12-30
<b>IV. PROCENTOWY UDZIAŁ KOSZTÓW SUBFUNDUSZU W ŚREDNIEJ WARTOŚCI AKTYWÓW NETTO (w skali roku), w tym:</b>	<b>2,22</b>	<b>2,13</b>
1. Procentowy udział wynagrodzenia dla towarzystwa	2,02	2,03
2. Procentowy udział wynagrodzenia dla podmiotów prowadzących dystrybucję	0,00	0,00
3. Procentowy udział opłat dla depozytariusza	0,00	0,00
4. Procentowy udział opłat związanych z prowadzeniem rejestru aktywów Subfunduszu	0,20	0,09
5. Procentowy udział opłat za usługi w zakresie rachunkowości	0,00	0,00
6. Procentowy udział opłat za usługi w zakresie zarządzania aktywami Subfunduszu	0,00	0,00

## NOTY OBJAŚNIAJĄCE

### NOTA NR 1 – POLITYKA RACHUNKOWOŚCI SUBFUNDUSZU

#### 1. Opis przyjętych zasad rachunkowości

W okresie sprawozdawczym rachunkowość Subfunduszu prowadzona była zgodnie z przepisami ustawy o rachunkowości z dnia 29 września 1994r. (Dz. U. z 2013 r., poz. 330) oraz z rozporządzenia Ministra Finansów z dnia 24 grudnia 2007 r. w sprawie szczególnych zasad rachunkowości funduszy inwestycyjnych (Dz. U. z 2007 r. Nr 249 poz. 1859). Księgi rachunkowe prowadzone były odrębnie dla każdego subfunduszu.

#### 1.1. Ujmowanie i prezentacja informacji w jednostkowym sprawozdaniu finansowym

Sprawozdanie finansowe sporządzone jest w języku polskim i w walucie polskiej. Dane wykazane są w tysiącach złotych za wyjątkiem wartości aktywów netto na jednostkę uczestnictwa oraz wyniku z operacji na jednostkę uczestnictwa wykazanych z dokładnością do 0,01 zł. Sprawozdanie jednostkowe Subfunduszu składa się z następujących elementów:

- Wprowadzenia do jednostkowego sprawozdania finansowego, zawierającego podstawowe dane identyfikujące Subfundusz, w tym zwięzły opis polityki inwestycyjnej Subfunduszu,
- Zestawienia lokat, składającego się z tabeli głównej oraz tabel uzupełniających, zawierających szczegółowe dane o poszczególnych składnikach lokat Subfunduszu,
- Bilansu, prezentującego składniki aktywów i pasywów Subfunduszu, kapitały oraz zakumulowany wynik finansowy,
- Rachunku wyniku z operacji, prezentującego przychody i koszty Subfunduszu oraz zrealizowane i niezrealizowane zyski bądź straty Subfunduszu,
- Zestawienia zmian w aktywach netto, zawierającego między innymi dodatkowe informacje o zmianach ilościowych i wartościowych wyemitowanych przez Subfundusz jednostek uczestnictwa,
- Not objaśniających, zawierających dodatkowe informacje o posiadanych przez Subfundusz składnikach aktywów i pasywów oraz pozycjach rachunku wyniku,
- Informacji dodatkowej, zawierającej uzupełniające informacje, które mogłyby mieć wpływ na ocenę sprawozdania jednostkowego Subfunduszu.

Zestawienie lokat, Bilans, Rachunek wyniku z operacji oraz Zestawienie zmian w aktywach netto należy analizować łącznie z notami objaśniającymi i informacją dodatkową, które stanowią integralną część jednostkowego sprawozdania finansowego.

Półroczne sprawozdanie finansowe podlega przeglądowi przeprowadzanemu przez biegłego rewidenta i jest publikowane wraz z raportem biegłego rewidenta z przeglądu sprawozdania finansowego na stronie internetowej [www.pkotfi.pl](http://www.pkotfi.pl).

#### 1.2. Ujmowanie w księgach rachunkowych operacji dotyczących Subfunduszu

- Operacje dotyczące Subfunduszu ujmowane były w księgach rachunkowych w okresie, którego dotyczyły.
- Nabywanie albo zbywanie składników lokat przez Subfundusz ujmowane było w księgach rachunkowych w dacie zawarcia umowy. W przypadku nabywania albo zbywania przez Subfundusz tytułów uczestnictwa emitowanych przez zagraniczne instytucje wspólnego inwestowania mające siedzibę za granicą lub jednostek uczestnictwa emitowanych przez fundusze zagraniczne, za moment zawarcia umowy uznaje się dzień, w którym – zgodnie ze statutem danego funduszu zagranicznego lub instytucji wspólnego inwestowania – następuje przydział lub odkupienie jednostek lub tytułów uczestnictwa.
- Nabywanie składników lokat ujmowane były w księgach rachunkowych według ceny nabycia uwzględniającej koszty związane z ich nabyciem, w szczególności prowizje maklerskie. Składnikom lokat nabytym nieodpłatnie została przypisana cena nabycia równa zeru.
- Składnikom lokat otrzymanym w zamian za inne składniki została przypisana cena nabycia wynikająca z ceny nabycia składników lokat wymienionych i ewentualnych dopłat lub otrzymanych przychodów pieniężnych.
- Dniem wprowadzenia do ksiąg zmiany kapitału wpłaconego bądź kapitału wypłaconego był dzień wyceny, w którym agent transferowy ujął zbycie lub odkupienie jednostek uczestnictwa w odpowiednim rejestrze.
- Zysk lub strata ze zbycia lokat wyliczana była metodą HIFO (najdroższe sprzedaje się jako pierwsze), polegającą na przypisaniu sprzedanym składnikom najwyższej ceny nabycia, a w przypadku składników wycenianych w wysokości skorygowanej ceny nabycia, oszacowanej przy zastosowaniu efektywnej stopy procentowej, najwyższej bieżącej wartości księgowej.
- W celu obliczenia wysokości podatku dochodowego od osób fizycznych, którego płatnikiem jest PKO Światowy Fundusz Walutowy - sfo, przyjęta została metoda HIFO, co oznacza, że Subfundusz w pierwszej kolejności dokonywał odkupienia jednostek uczestnictwa nabytych po najwyższej cenie.
- Operacje dotyczące Subfunduszu ujmowane były w walucie, w której zostały wyrażone, a także w walucie polskiej po przeliczeniu według średniego kursu wyliczonego dla danej waluty przez Narodowy Bank Polski na dzień ujęcia tych operacji w księgach rachunkowych Subfunduszu.
- Naliczone przychody Subfunduszu obejmują w szczególności: przychody odsetkowe oraz dodatnie saldo różnic kursowych powstałe w związku z wyceną środków pieniężnych, należności oraz zobowiązań w walutach obcych.
- Przychody odsetkowe od dłużnych papierów wartościowych, wycenianych w wartości godziwej, naliczane były zgodnie z zasadami ustalonymi dla tych papierów wartościowych przez emitenta.
- Koszty operacyjne Subfunduszu obejmują w szczególności: wynagrodzenie Towarzystwa za zarządzanie, koszty odsetkowe, opłaty związane z prowadzeniem rejestru aktywów oraz ujemne saldo różnic kursowych powstałe w związku z wyceną środków pieniężnych, należności oraz zobowiązań w walutach obcych. W księgach Subfunduszu codziennie tworzona była rezerwa na wynagrodzenie Towarzystwa za zarządzanie oraz na inne koszty, które zgodnie ze Statutem są pokrywane przez Subfundusz. Płatności z tytułu kosztów

operacyjnych zmniejszały uprzednio utworzoną rezerwę. Wysokość tworzonej rezerwy na wynagrodzenie dla Towarzystwa za zarządzanie nie przekroczyła w skali roku poziomu statutowego limitu.

- l) Zobowiązania związane z funkcjonowaniem Subfunduszu obciążają wyłącznie aktywa Subfunduszu. Zobowiązania związane z funkcjonowaniem całego Funduszu obciążają aktywa Subfunduszu proporcjonalnie do udziału wartości aktywów netto Subfunduszu w wartości aktywów netto Funduszu.

### 1.3. Metody wyceny aktywów, z uwzględnieniem stosowanych metod klasyfikacji i wyceny składników lokat oraz zobowiązań Subfunduszu, aktywów netto i wyniku z operacji

#### *Ustalanie wartości aktywów netto oraz wartości aktywów netto na jednostkę uczestnictwa*

- a) W każdym dniu wyceny wyceniane były aktywa Subfunduszu oraz ustalone w złotych polskich:
  - i. wartość aktywów netto Subfunduszu,
  - ii. wartość aktywów netto na jednostkę uczestnictwa Subfunduszu.
- b) Wartość aktywów netto Subfunduszu ustalana była poprzez pomniejszenie wartości aktywów Subfunduszu o zobowiązania, związane wyłącznie z funkcjonowaniem tego Subfunduszu oraz o część zobowiązań przypadających na dany Subfundusz, które związane były z funkcjonowaniem Funduszu, w proporcji uzależnionej od udziału wartości aktywów netto Subfunduszu w wartości aktywów netto Funduszu.
- c) Wartość aktywów netto Subfunduszu na jednostkę uczestnictwa obliczana była poprzez podzielenie wartości aktywów netto Subfunduszu przypadającej na daną grupę kategorii jednostek uczestnictwa przez liczbę jednostek uczestnictwa danej grupy kategorii ustaloną na podstawie rejestru uczestników w dniu wyceny. Na potrzeby określania wartości aktywów netto na jednostkę uczestnictwa w dniu wyceny nie były uwzględniane zmiany w kapitale wpłaconym oraz kapitale wypłaconym ujęte w rejestrze uczestników w tym dniu wyceny.

#### *Metody wyceny aktywów netto Subfunduszu – zasady ogólne*

- a) W każdym dniu wyceny Subfundusz wyceniał aktywa i ustalał zobowiązania. Jako moment wyceny dla składników lokat notowanych na aktywnym rynku Subfundusz przyjął godzinę 23:30 czasu polskiego (zwaną dalej momentem wyceny), o której pobierane były ostatnio dostępne kursy i wartości, pozwalające na oszacowanie wartości godziwej posiadanych przez Subfundusz składników lokat w danym dniu wyceny.
- b) Składniki lokat notowane na aktywnym rynku wyceniane były według wiarygodnie oszacowanej wartości godziwej.
- c) Składniki lokat nienotowane na aktywnym rynku wyceniane były według wiarygodnie oszacowanej wartości godziwej, za wyjątkiem dłużnych papierów wartościowych wycenianych w skorygowanej cenie nabycia, oszacowanej przy zastosowaniu efektywnej stopy procentowej.
- d) Za wiarygodnie oszacowaną wartość godziwą Subfundusz uznawał wartość wyznaczoną poprzez:
  - i. oszacowanie wartości składnika lokat przez wyspecjalizowaną, niezależną jednostkę świadczącą tego rodzaju usługi, o ile możliwe było rzetelne oszacowanie przez tę jednostkę przepływów pieniężnych związanych z tym składnikiem,
  - ii. zastosowanie właściwego modelu wyceny składnika lokat, o ile wprowadzone do tego modelu dane wejściowe pochodziły z aktywnego rynku,
  - iii. oszacowanie wartości składnika lokat za pomocą powszechnie uznanych metod estymacji,
  - iv. oszacowanie wartości składnika lokat, dla którego nie istniał aktywny rynek, na podstawie publicznie ogłoszonej na aktywnym rynku ceny nieróżniącego się istotnie składnika, w szczególności o podobnej konstrukcji prawnej i celu ekonomicznym.
- e) Aktywa oraz zobowiązania denominowane w walutach obcych były wyceniane lub ustalone w walucie, w której były notowane na aktywnym rynku, a w przypadku braku notowań na aktywnym rynku, w walucie, w której były denominowane. Aktywa te oraz zobowiązania wykazywane były w polskich złotych, po przeliczeniu według ostatniego dostępnego średniego kursu wyliczonego dla danej waluty przez Narodowy Bank Polski.

#### *Metody wyceny składników lokat notowanych na aktywnym rynku*

- a) Dłużne papiery wartościowe, w tym listy zastawne, notowane na aktywnym rynku, wyceniane były odpowiednio według zasad opisanych w punkcie a) powyżej, z zastrzeżeniem, że korygowania wartości godziwej Fundusz dokonywał według poniższych zasad:
  - w przypadku dłużnych papierów wartościowych notowanych na rynku TBS Poland, na którym organizowana jest sesja fixingowa w oparciu o model wyceny bazujący na ofertach złożonych na danym aktywnym rynku na podstawie ostatniego kursu fixingowego z dnia wyceny,
  - w przypadku innych niż określone powyżej dłużnych papierów wartościowych oraz w przypadku gdy dla papierów dłużnych określonych powyżej nie został wyznaczony kurs fixingowy Fundusz szacował wartość godziwą w oparciu o model bazujący na cenach szacowanych przez wyspecjalizowaną, niezależną jednostkę świadczącą tego rodzaju usługi, w oparciu o dane podawane przez serwis informacyjny Bloomberg lub Reuters. W przypadku braku możliwości zastosowania powyższego modelu, wartość godziwa szacowana była na podstawie publicznie ogłoszonej na aktywnym rynku ceny nieróżniącego się istotnie dłużnego papieru wartościowego lub w oparciu o właściwy model wyceny w zależności od specyfiki danego papieru. W przypadku, gdy oba powyższe modele wyceny nie miały zastosowania, wartość godziwa szacowana była w oparciu o model zdyskontowanych przepływów pieniężnych.

W przypadku, gdy dzień wyceny nie był dniem dokonywania transakcji na aktywnym rynku, dłużne papiery wartościowe wyceniane były według ostatniego dostępnego w momencie wyceny, ustalonego na aktywnym rynku, a w przypadku braku kursu zamknięcia, innej, ustalonej przez rynek wartości stanowiącej jego odpowiednik, skorygowanego w sposób umożliwiający uzyskanie wiarygodnie oszacowanej wartości godziwej, zgodnie z modelami wyceny wskazanymi powyżej.

- b) W przypadku, gdy dany składnik lokat był notowany na kilku rynkach aktywnych, za wartość godziwą przyjmowany był kurs ustalany na rynku głównym. Wybór rynku głównego dokonywany był niezwłocznie po uzyskaniu wiarygodnej informacji niezbędnej do oceny wszystkich aktywnych rynków, na których dany składnik lokat był notowany, na koniec każdego miesiąca kalendarzowego, w oparciu o wolumen obrotów na danym składniku lokat. Za rynek główny dla danego składnika lokat uznawany był rynek, na którym wolumen obrotów w miesiącu poprzednim był najwyższy.

**Metody wyceny składników lokat nienotowanych na aktywnym rynku**

- a) Dłużne papiery wartościowe nienotowane na aktywnym rynku wyceniane były w skorygowanej cenie nabycia, oszacowanej przy zastosowaniu efektywnej stopy procentowej z uwzględnieniem odpisów z tytułu trwałej utraty wartości. Jeżeli papiery te były dotychczas wyceniane przez Subfundusz w wartości godziwej, za nowo ustaloną cenę nabycia, na dzień przeszacowania, Subfundusz przyjmował tę wartość.
- b) Bony skarbowe i pieniężne, z wyłączeniem zagranicznych bonów skarbowych, dla których istnieje aktywny rynek, wyceniane były w skorygowanej cenie nabycia, oszacowanej przy zastosowaniu efektywnej stopy procentowej.
- c) Papiery wartościowe nabyte przy zobowiązaniu się drugiej strony do odkupu wyceniane były od dnia zawarcia umowy kupna w skorygowanej cenie nabycia, oszacowanej przy zastosowaniu efektywnej stopy procentowej.
- d) Zobowiązania z tytułu zbycia papierów wartościowych, przy zobowiązaniu się Subfunduszu do odkupu, wyceniane były od dnia zawarcia umowy sprzedaży, stosując efektywną stopę procentową.
- e) Jednostki uczestnictwa, certyfikaty inwestycyjne oraz tytuły uczestnictwa nienotowane na aktywnym rynku wyceniane były według ostatniej ogłoszonej przez dany fundusz wartości aktywów netto na jednostkę uczestnictwa, certyfikat inwestycyjny lub tytuł uczestnictwa wspólnego inwestowania, z uwzględnieniem istotnych zmian wartości godziwej, z zastrzeżeniem że jednostki uczestnictwa funduszy zarządzanych przez PKO TFI S.A. wycenia się według wartości aktywów netto przypadającej na jednostkę uczestnictwa ustalonej na dzień wyceny.
- f) Odsetki od depozytów naliczane były przy zastosowaniu efektywnej stopy procentowej.

**2. Opis wprowadzonych zmian stosowanych zasad rachunkowości**

**2.1. Zmiany metod ujmowania operacji, metod wyceny oraz sposobu sporządzania sprawozdania finansowego**

W okresie sprawozdawczym Subfundusz nie dokonywał zmian metod ujmowania operacji w księgach rachunkowych oraz metod wyceny.

**NOTA NR 2 – NALEŻNOŚCI**

Struktura pozycji bilansu „Należności” (w tys. złotych)	30.06.2014	31.12.2013
Należności z tytułu zbytych jednostek uczestnictwa	31	9
<b>NALEŻNOŚCI RAZEM</b>	<b>31</b>	<b>9</b>

W okresie sprawozdawczym i poprzedzającym okresie sprawozdawczym Subfundusz zarówno nie wykazywał należności, jak i nie dokonywał odpisów aktualizujących wartość należności.

**NOTA NR 3 – ZOBOWIĄZANIA**

Struktura pozycji bilansu „Zobowiązania” (w tys. złotych)	30.06.2014	31.12.2013
Zobowiązania z tytułu podatku od osób fizycznych	0	1
Zobowiązania wobec TFI	2	2
<b>ZOBOWIĄZANIA RAZEM</b>	<b>2</b>	<b>3</b>

**NOTA NR 4 – ŚRODKI PIENIĘŻNE I ICH EKWIWALENTY**

1	Struktura środków pieniężnych na rachunkach bankowych na dzień bilansowy	Wartość w danej walucie (w tys.)	Wartość w PLN (w tys.)	Wartość w danej walucie (w tys.)	Wartość w PLN (w tys.)
	Nazwa Banku	30.06.2014		31.12.2013	
		PLN	612	591	591
	Bank Handlowy w Warszawie S.A.	EUR	0	0	0
	CITIGROUP GLOBAL MARKETS LTD	EUR	0	0	2
2	Średni w okresie sprawozdawczym poziom środków pieniężnych utrzymywanych w celu zaspokojenia bieżących zobowiązań Subfunduszu (w tys. PLN)	01.01 - 30.06.2014		01.01 - 31.12.2013	
			532		568
3	Ekwiwalenty środków pieniężnych w podziale na ich rodzaje (w tys. PLN)	30.06.2014		31.12.2013	
			0		0

NOTA NR 5 – RYZYKA

**1. Poziom obciążenia aktywów i zobowiązań Subfunduszu ryzykiem stopy procentowej, w podziale na kategorie bilansowe**

Za aktywa lub zobowiązania obciążone ryzykiem stopy procentowej uznaje się aktywa lub zobowiązania, których wartość godziwa lub wysokość przepływów związanych z danym aktywem lub zobowiązaniem uzależniona jest od poziomu stóp procentowych. Papiery dłużne o stałym oprocentowaniu są bardziej narażone na ryzyko spadku wartości godziwej spowodowanej wzrostem stóp procentowych niż papiery o zmiennym oprocentowaniu.

	30.06.2014		31.12.2013	
	Wartość bilansowa w tys. złotych	Udział procentowy w aktywach	Wartość bilansowa w tys. złotych	Udział procentowy w aktywach
I. Aktywa obciążone ryzykiem stopy procentowej:	419	39,42%	514	46,06%
1. Składniki lokat notowane na aktywnym rynku obciążone ryzykiem zmiany wartości godziwej wynikającym ze stopy procentowej, w tym:	419	39,42%	514	46,06%
- instrumenty o stałym oprocentowaniu i zerokuponowe	399	37,54%	494	44,27%
2. Składniki lokat notowane na aktywnym rynku obciążone ryzykiem zmiany wysokości przepływów środków pieniężnych wynikającym ze stopy procentowej	20	1,88%	20	1,79%
3. Składniki lokat nienotowane na aktywnym rynku obciążone ryzykiem zmiany wartości godziwej wynikającym ze stopy procentowej	0	0,00%	0	0,00%
4. Składniki lokat nienotowane na aktywnym rynku obciążone ryzykiem zmiany wysokości przepływów środków pieniężnych wynikającym ze stopy procentowej	0	0,00%	0	0,00%
	Wartość bilansowa w tys. złotych	Udział procentowy w zobowiązaniach	Wartość bilansowa w tys. złotych	Udział procentowy w zobowiązaniach
II. Zobowiązania obciążone ryzykiem stopy procentowej:	0	0,00%	0	0,00%

**2. Poziom obciążenia aktywów i zobowiązań Subfunduszu ryzykiem kredytowym, w podziale na kategorie bilansowe**

Ryzyko kredytowe rozumiane jest jako ryzyko niewypelnienia przez emitenta świadczenia wynikającego z wyemitowanych papierów wartościowych lub niewywiązania się kontrahenta z zawartych transakcji terminowych mających za przedmiot niewystandaryzowane instrumenty pochodne oraz transakcji przy zobowiązaniu się drugiej strony do odkupu. W przypadku dłużnych papierów wartościowych wyemitowanych przez skarb państwa ryzykiem kredytowym jest ryzyko kraju emitującego dany papier.

Maksymalny poziom obciążenia aktywów i zobowiązań Subfunduszu ryzykiem kredytowym wyrażony jest przez wartość bilansową składników lokat oraz transakcji, z którymi związane jest ryzyko kredytowe, przy czym w odniesieniu do niewystandaryzowanych instrumentów pochodnych ryzykiem kredytowym obciążone są jedynie pozycje o dodatnim saldzie rozliczeń. Ekspozycja na ryzyko kredytowe należności wykazanych w bilansie Subfunduszu przedstawiona jest w nocie 2 Należności.

	30.06.2014		31.12.2013	
	Wartość bilansowa w tys. złotych	Udział procentowy w aktywach	Wartość bilansowa w tys. złotych	Udział procentowy w aktywach
I. Aktywa obciążone ryzykiem kredytowym inne niż należności wykazane w bilansie	419	39,42%	514	46,06%
II. Koncentracja ryzyka kredytowego w kategoriach lokat:	Wartość bilansowa w tys. złotych	Udział procentowy w ogólnej sumie	Wartość bilansowa w tys. złotych	Udział procentowy w ogólnej sumie
Papiery Skarbu Państwa, w tym:	419	100,00%	514	100,00%
-Polska	419	100,00%	514	100,00%
Papiery komercyjne	0	0,00%	0	0,00%
Listy zastawne	0	0,00%	0	0,00%
Instrumenty pochodne	0	0,00%	0	0,00%
Transakcje przy zobowiązaniu się drugiej strony do odkupu	0	0,00%	0	0,00%

**3. Poziom obciążenia aktywów i zobowiązań Subfunduszu ryzykiem walutowym**

Za aktywa lub zobowiązania obciążone ryzykiem walutowym uznaje się aktywa lub zobowiązania, których wartość godziwa uzależniona jest od poziomu kursów walut obcych.

	30.06.2014			31.12.2013		
	Wartość bilansowa w tys. złotych	Udział procentowy w aktywach		Wartość bilansowa w tys. złotych	Udział procentowy w aktywach	
I. Aktywa obciążone ryzykiem walutowym	1	0,09%		2	0,18%	
Koncentracja ryzyka walutowego w kategoriach lokat:	Udział procentowy w ogólnej sumie			Udział procentowy w ogólnej sumie		
	Tytuły uczestnictwa	Instrumenty dłużne	Instrumenty pochodne	Tytuły uczestnictwa	Instrumenty dłużne	Instrumenty pochodne
(brak)	-	-	-	-	-	-
	Wartość bilansowa w tys. złotych	Udział procentowy w zobowiązaniach		Wartość bilansowa w tys. złotych	Udział procentowy w zobowiązaniach	
II. Zobowiązania obciążone ryzykiem walutowym:	-	-		-	-	



## NOTA NR 6 – INSTRUMENTY POCHODNE

Na dzień 30 czerwca 2014 r. oraz 31 grudnia 2013 r. instrumenty pochodne nie występowały w portfelu lokat Subfunduszu.

## NOTA NR 7 – TRANSAKCJE PRZY ZOBOWIĄZANIU SIĘ SUBFUNDUSZU LUB DRUGIEJ STRONY DO ODKUPU

	(w tys. złotych)	30.06.2014	31.12.2013
I.	Transakcje przy zobowiązaniu się drugiej strony do odkupu, w tym:	-	-
1.	Transakcje, w wyniku których następuje przeniesienie na Subfundusz praw własności i ryzyk	-	-
2.	Transakcje, w wyniku których nie następuje przeniesienie na Subfundusz praw własności i ryzyk	-	-
II.	Transakcje przy zobowiązaniu się Subfunduszu do odkupu, w tym:	-	-
1.	Transakcje, w wyniku których następuje przeniesienie na drugą stronę praw własności i ryzyk	-	-
2.	Transakcje, w wyniku których nie następuje przeniesienie na drugą stronę praw własności i ryzyk	-	-
III.	Należności z tytułu papierów wartościowych pożyczonych od Subfunduszu w trybie przepisów rozporządzenia o pożyczkach papierów wartościowych	-	-
IV.	Zobowiązania z tytułu papierów wartościowych pożyczonych przez Subfundusz w trybie przepisów rozporządzenia o pożyczkach papierów wartościowych	-	-

## NOTA NR 8 – KREDYTY I POŻYCZKI

Na dzień 30 czerwca 2014 r. oraz 31 grudnia 2013 r. Subfundusz nie wykorzystywał oraz nie udzielał kredytów i pożyczek pieniężnych.

## NOTA NR 9 – WALUTY I RÓŻNICE KURSOWE

### 1. Walutowa struktura pozycji bilansu

Na dzień 30 czerwca 2014 r. walutowa struktura pozycji bilansu w przeliczeniu na PLN przedstawiała się następująco (w tys. złotych):

Pozycja bilansowa	EUR	PLN	RAZEM
Środki pieniężne i ich ekwiwalenty	1	612	613

Wszystkie pozostałe pozycje bilansu były denominowane w PLN.

Na dzień 31 grudnia 2013 r. walutowa struktura pozycji bilansu w przeliczeniu na PLN przedstawiała się następująco (w tys. złotych):

Pozycja bilansowa	EUR	PLN	RAZEM
Środki pieniężne i ich ekwiwalenty	2	591	593

Wszystkie pozostałe pozycje bilansu były denominowane w PLN.

### 2. Dodatnie różnice kursowe w przekroju lokat Subfunduszu (w tys. złotych)

W okresie sprawozdawczym oraz w poprzedzającym okresie sprawozdawczym Subfundusz nie wykazywał dodatnich różnic kursowych w odniesieniu do składników lokat.

### 3. Ujemne różnice kursowe w przekroju lokat Subfunduszu (w tys. złotych)

W okresie sprawozdawczym oraz w poprzedzającym okresie sprawozdawczym Subfundusz nie wykazywał ujemnych różnic kursowych w odniesieniu do składników lokat.

## NOTA NR 10 – DOCHODY I ICH DYSTRYBUCJA (w tys. złotych)

Struktura pozycji rachunku wyniku z operacji „Zrealizowany zysk (strata) ze zbycia lokat”	01.01-30.06.2014	01.01-31.12.2013	01.01-30.06.2013
Składniki lokat notowane na aktywnym rynku, w tym:	0	0	0
- dłużne papiery wartościowe	0	0	0
Składniki lokat nienotowane na aktywnym rynku, w tym:	1	0	0
- dłużne papiery wartościowe	1	0	0
<b>RAZEM</b>	<b>1</b>	<b>0</b>	<b>0</b>

Struktura pozycji rachunku wyniku z operacji „Wzrost (spadek) niezrealizowanego zysku (straty) z wyceny lokat”	01.01-30.06.2014	01.01-31.12.2013	01.01-30.06.2013
Składniki lokat notowane na aktywnym rynku, w tym:	-2	-9	-6
- dłużne papiery wartościowe	-2	-9	-6
Składniki lokat nienotowane na aktywnym rynku, w tym:	0	0	0
- dłużne papiery wartościowe	0	0	0
<b>RAZEM</b>	<b>-2</b>	<b>-9</b>	<b>-6</b>

Zgodnie ze Statutem Subfundusz nie wypłaca uczestnikom dywidend ani innych zysków kapitałowych. Dochody te mogą być realizowane przez uczestników jedynie poprzez odkupienie jednostek uczestnictwa przez Subfundusz.

#### NOTA NR 11 – KOSZTY SUBFUNDUSZU

Zgodnie ze Statutem Funduszu, wynagrodzenie wypłacone Towarzystwu jest pomniejszone o świadczenia dodatkowe na rzecz uczestników, którzy przystąpili do Wyspecjalizowanego Programu Inwestycyjnego.

	01.01-30.06.2014	01.01-31.12.2013	01.01-30.06.2013
Kwoty świadczeń dodatkowych pomniejszających wynagrodzenie za zarządzanie (w tys. złotych)	0	0	0

#### 1. Koszty pokrywane przez Towarzystwo w podziale według rodzajów co najmniej w zakresie przedstawionym w pozycji II rachunku wyniku z operacji

Subfundusz nie prowadzi ewidencji kosztów przekraczających wysokość wynagrodzenia Towarzystwa za zarządzanie, pokrywanych przez Towarzystwo z tego wynagrodzenia. W księgach Subfunduszu jako koszt ewidencjonowane jest wynagrodzenie Towarzystwa za zarządzanie oraz koszty nielimitowane pokrywane przez Subfundusz.

#### 2. Wynagrodzenie dla Towarzystwa z wyodrębnieniem części zmiennej, uzależnionej od wyników Subfunduszu

Zgodnie ze Statutem Funduszu, wypłacane przez Subfundusz wynagrodzenie dla Towarzystwa nie jest uzależnione od wyników Subfunduszu.

#### NOTA NR 12 – DANE PORÓWNAWCZE O JEDNOSTKACH UCZESTNICTWA

Rok	2013	2012	2011
Wartość aktywów netto na koniec roku obrotowego w tys.	1 113	935	884
Wartość aktywów netto na poszczególne kategorie jednostek uczestnictwa na koniec roku obrotowego			
Kategoria A B C	699,23	692,45	649,79
Kategoria A1 B1 C1	-	-	-
Kategoria E	-	-	-
Kategoria F	-	-	-
Kategoria I	-	-	-

## INFORMACJA DODATKOWA

**1. Informacje o znaczących zdarzeniach dotyczących lat ubiegłych, ujętych w sprawozdaniu finansowym za bieżący okres sprawozdawczy**

Nie wystąpiły znaczące zdarzenia dotyczące lat ubiegłych, które wymagałyby ujęcia w sprawozdaniu finansowym za bieżący okres.

**2. Informacje o znaczących zdarzeniach, jakie nastąpiły po dniu bilansowym, a nieuwzględnionych w sprawozdaniu finansowym**

Po dniu bilansowym nie wystąpiły znaczące zdarzenia, nieuwzględnione w sprawozdaniu finansowym.

**3. Zestawienie oraz objaśnienie różnic pomiędzy danymi ujawnionymi w sprawozdaniu finansowym i w porównywalnych danych finansowych a uprzednio sporządzonymi i opublikowanymi sprawozdaniami finansowymi**

Nie wystąpiły znaczące różnice pomiędzy danymi porównawczymi ujawnionymi w sprawozdaniu finansowym a uprzednio sporządzonymi i opublikowanymi sprawozdaniami finansowymi.

**4. Dokonane korekty błędów podstawowych, ich przyczyny, tytuły oraz wpływ wywołanych tym skutków finansowych na sytuację majątkową i finansową, płynność oraz wynik z operacji i rentowność Subfunduszu**

W okresie sprawozdawczym Subfundusz nie dokonywał korekt błędów podstawowych, mających wpływ na sytuację majątkową i finansową, płynność oraz wynik z operacji i rentowność Subfunduszu, w związku z czym nie zaistniała konieczność informowania uczestników o zmianie wartości jednostki uczestnictwa.

W okresie sprawozdawczym nie wystąpiły przypadki zawieszania zbywania lub odkupywania jednostek uczestnictwa, a także zawieszenia w dokonywaniu wyceny aktywów netto na jednostkę uczestnictwa. W okresie sprawozdawczym w Subfunduszu nie wystąpiły przypadki nierozliczenia się transakcji zawieranych przez Subfundusz.

**5. Kontynuacja działalności Subfunduszu**

Jednostkowe sprawozdanie finansowe Subfunduszu sporządzone zostało przy założeniu kontynuowania działalności przez Subfundusz w dającej się przewidzieć przyszłości tj. przez okres co najmniej 12 miesięcy od dnia bilansowego. W przekonaniu Zarządu PKO TFI S.A. nie istnieją okoliczności wskazujące na zagrożenie kontynuacji działalności Subfunduszu.

**6. Inne informacje niż wskazane w sprawozdaniu finansowym, które mogłyby w istotny sposób wpłynąć na ocenę sytuacji majątkowej, finansowej, wyniku z operacji Subfunduszu i ich zmian**




Subfundusz nie posiada innych informacji niż wskazane w sprawozdaniu finansowym, które mogłyby w istotny sposób wpłynąć na ocenę sytuacji majątkowej, finansowej, wyniku z operacji i ich zmian.

**JEDNOSTKOWE SPRAWOZDANIE FINANSOWE  
PKO OCHRONY KAPITAŁU 100  
ZA OKRES 6 MIESIĘCY ZAKOŃCZONY DNIA 30 CZERWCA 2014 ROKU**



Zgodnie z paragrafem 22 ustęp 1 Rozporządzenia Ministra Finansów z dnia 30 kwietnia 2013 r. w sprawie trybu oraz warunków prowadzenia działalności przez towarzystwa funduszy inwestycyjnych PKO TFI informuje, że od 31 lipca 2013 r. Subfundusz stosuje metodę wartości zagrożonej (VaR) do pomiaru całkowitej ekspozycji funduszu.

Oczekiwana wartość wskaźnika dźwigni finansowej	5%
Prawdopodobieństwo przekroczenia przedstawione w sposób opisowy	Bardzo niskie
Rodzaj metody VaR	Absolutna
VaR na koniec okresu	0,8%
Najniższa wartość VaR w okresie	0,6%
Najwyższa wartość VaR w okresie	1,6%
Przeciętna wartość VaR w okresie	0,9%
Do wyliczeń VaR wykorzystano jako danych następujących czynników ryzyka	DEPO-PLN 1M DEPO-PLN 3M DEPO-PLN 6M DEPO-PLN 12M PL TREASURY 2Y PL TREASURY 3Y PL TREASURY 4Y EUR

25.08.2014	Piotr Żochowski	Prezes Zarządu	 ..... (podpis)
25.08.2014	Remigiusz Nawrat	Członek Zarządu	 ..... (podpis)
25.08.2014	Małgorzata Serafin	Główny Księgowy Funduszy	 ..... (podpis)



**Raport niezależnego biegłego rewidenta  
z przeglądu półrocznego sprawozdania jednostkowego  
za okres od 1 stycznia 2014 r. do 30 czerwca 2014 r.**

**Dla Walnego Zgromadzenia Akcjonariuszy i Rady Nadzorczej  
PKO Towarzystwa Funduszy Inwestycyjnych S.A.**

Przeprowadziliśmy przegląd załączonego półrocznego sprawozdania jednostkowego Subfunduszu PKO Ochrony Kapitału 100, będącego wydzielonym Subfunduszem PKO Światowego Funduszu Walutowego – sfio (zwanego dalej „Subfunduszem”) z siedzibą w Warszawie przy ulicy Puławskiej 15, na które składają się wprowadzenie do sprawozdania finansowego, zestawienie lokat i bilans sporządzone na dzień 30 czerwca 2014 r., rachunek wyniku z operacji i zestawienie zmian w aktywach netto sporządzone za okres od 1 stycznia do 30 czerwca 2014 r. oraz noty objaśniające i informacja dodatkowa.

Za sporządzenie zgodnego z obowiązującymi przepisami półrocznego sprawozdania jednostkowego odpowiedzialny jest Zarząd PKO Towarzystwa Funduszy Inwestycyjnych S.A. (zwanego dalej „Towarzystwem”). Naszym zadaniem było przedstawienie raportu o tym półrocznym sprawozdaniu jednostkowym na podstawie dokonanego przeglądu.

Przegląd przeprowadziliśmy stosownie do postanowień ustawy z dnia 29 września 1994 roku o rachunkowości („Ustawa o rachunkowości” – Dz. U. z 2013 r., poz. 330, z późn. zm.) oraz krajowych standardów rewizji finansowej wydanych przez Krajową Radę Biegłych Rewidentów. Standardy nakładają na nas obowiązek zaplanowania i przeprowadzenia przeglądu w taki sposób, aby uzyskać umiarkowaną pewność, że półroczne sprawozdanie jednostkowe nie zawiera istotnych nieprawidłowości. Przegląd przeprowadziliśmy głównie drogą analizy danych sprawozdania jednostkowego, wglądu w księgi rachunkowe, a także wykorzystania informacji uzyskanych od kierownictwa Towarzystwa oraz osób odpowiedzialnych za finanse i rachunkowość.

Zakres i metoda przeglądu półrocznego sprawozdania finansowego istotnie różni się od zakresu badania stanowiącego podstawę do wyrażenia opinii o zgodności sprawozdania finansowego z wymagającymi zastosowania zasadami (polityką) rachunkowości oraz o jego rzetelności i jasności, dlatego nie możemy wydać takiej opinii o załączonym sprawozdaniu.

---

*PricewaterhouseCoopers Sp. z o.o., Al. Armii Ludowej 14, 00-638 Warszawa, Polska  
T: +48 (22) 746 4000, F: +48 (22) 742 4040, [www.pwc.com.pl](http://www.pwc.com.pl)*

PricewaterhouseCoopers Sp. z o.o. wpisana jest do Krajowego Rejestru Sądowego prowadzonego przez Sąd Rejonowy dla m.st. Warszawy, pod numerem KRS 0000044655, NIP 526-021-02-28. Kapitał zakładowy wynosi 10.363.900 złotych. Siedzibą Spółki jest Warszawa, Al. Armii Ludowej 14



**Raport niezależnego biegłego rewidenta  
z przeglądu półrocznego sprawozdania jednostkowego  
za okres od 1 stycznia 2014 r. do 30 czerwca 2014 r.**

**Dla Walnego Zgromadzenia Akcjonariuszy i Rady Nadzorczej  
PKO Towarzystwa Funduszy Inwestycyjnych S.A. (cd.)**

Na podstawie przeprowadzonego przeglądu nie zidentyfikowaliśmy niczego, co pozwoliłoby stwierdzić, że załączone półroczne sprawozdanie jednostkowe nie jest zgodne z wymagającymi zastosowania zasadami rachunkowości oraz nie przedstawia rzetelnie i jasno, we wszystkich istotnych aspektach, sytuacji majątkowej i finansowej Subfunduszu na dzień 30 czerwca 2014 r. oraz jego wyniku z operacji za okres od 1 stycznia do 30 czerwca 2014 r. zgodnie z zasadami rachunkowości określonymi w Ustawie o rachunkowości oraz w przepisach Rozporządzenia Ministra Finansów z dnia 24 grudnia 2007 r. w sprawie szczególnych zasad rachunkowości funduszy inwestycyjnych (Dz. U. z 2007 r. Nr 249 poz. 1859).

Przeprowadzający przegląd w imieniu PricewaterhouseCoopers Sp. z o.o., spółki wpisanej na listę podmiotów uprawnionych do badania sprawozdań finansowych pod numerem 144:

*Agnieszka Accordi-Krawiec*

Agnieszka Accordi-Krawiec

Kluczowy Biegły Rewident  
Numer ewidencyjny 11665

Warszawa, 25 sierpnia 2014 r.