

Sprawozdanie jednostkowe

Subfundusz PKO Dóbr Luksusowych Globalny

Za okres obrotowy od 7 kwietnia do 30 czerwca 2010 r.

**Raport niezależnego biegłego rewidenta
z przeglądu sprawozdania finansowego
obejmującego okres od 7 kwietnia 2010 r. do 30 czerwca 2010 r.**

**Dla Akcjonariuszy i Rady Nadzorczej
PKO Towarzystwa Funduszy Inwestycyjnych S.A.**

Przeprowadziliśmy przegląd załączonego śródrocznego sprawozdania jednostkowego Subfunduszu PKO Dóbr Luksusowych Globalny, będącego wydzielonym Subfunduszem PKO Parasolowy – fio, z siedzibą w Warszawie przy ulicy Grójeckiej 5, obejmującego:

- (a) wprowadzenie do sprawozdania finansowego;
- (b) zestawienie lokat na dzień 30 czerwca 2010 r.;
- (c) bilans sporządzony na dzień 30 czerwca 2010 r., wykazujący aktywa netto na kwotę 1.153 tys. zł;
- (d) rachunek wyniku z operacji za okres obrotowy od 7 kwietnia do 30 czerwca 2010 r. wykazujący stratę netto z operacji w kwocie 24 tys. zł;
- (e) zestawienie zmian w aktywach netto za okres obrotowy od 7 kwietnia do 30 czerwca 2010 r. wykazujące zwiększenie aktywów netto o kwotę 1.153 tys. zł;
- (f) noty objaśniające oraz informację dodatkową.

Za sporządzenie zgodnego z obowiązującymi przepisami śródrocznego sprawozdania jednostkowego odpowiedzialny jest Zarząd PKO Towarzystwa Funduszy Inwestycyjnych S.A. (zwanego dalej „Towarzystwem”). Naszym zadaniem było przedstawienie raportu o tym sprawozdaniu na podstawie dokonanego przeglądu.

Przegląd przeprowadziliśmy stosownie do postanowień ustawy o rachunkowości z dnia 29 września 1994 roku o rachunkowości („Ustawa o rachunkowości” – Dz. U. z 2009 r. nr 152 poz 1223 z późniejszymi zmianami) oraz krajowych standardów rewizji finansowej wydanych przez Krajową Radę Biegłych Rewidentów. Zaplanowaliśmy i przeprowadziliśmy przegląd w taki sposób, aby uzyskać umiarkowaną pewność, że śródroczne sprawozdanie jednostkowe nie zawiera istotnych nieprawidłowości. Przeglądu dokonaliśmy drogą analizy wyżej wymienionego sprawozdania jednostkowego, wglądu w księgi rachunkowe oraz z wykorzystaniem informacji uzyskanych od Zarządu i pracowników Towarzystwa.

Zakres i metoda wykonanych prac były znacząco mniejsze od zakresu badania sprawozdania jednostkowego, ponieważ celem przeglądu nie było wyrażenie opinii o zgodności z wymagającymi zastosowania zasadami (polityką) rachunkowości oraz rzetelności i jasności śródrocznego sprawozdania jednostkowego. Niniejszy raport nie stanowi opinii z badania sprawozdania jednostkowego w rozumieniu Ustawy o rachunkowości z dnia 29 września 1994 roku („Ustawa o rachunkowości” - Dz.U. z 2009 r. Nr 152 poz. 1223 z późniejszymi zmianami).


Na podstawie przeprowadzonego przeglądu nie zidentyfikowaliśmy niczego, co nie pozwoliłoby na stwierdzenie, że śródroczne sprawozdanie jednostkowe jest zgodne z wymagającymi zastosowania zasadami rachunkowości oraz że rzetelnie i jasno przedstawia, we wszystkich istotnych aspektach, sytuację majątkową i finansową Subfunduszu na dzień 30 czerwca 2010 r. oraz jego wynik z operacji za okres od 7 kwietnia do 30 czerwca 2010 r. zgodnie z zasadami rachunkowości określonymi w Ustawie o rachunkowości oraz przepisach Rozporządzenia Ministra Finansów z dnia 24 grudnia 2007 r. w sprawie szczególnych zasad rachunkowości funduszy inwestycyjnych (Dz.U. z 2007 r. Nr 249 poz. 1859).

Przeprowadzający przegląd w imieniu PricewaterhouseCoopers Sp. z o.o., spółki wpisanej na listę podmiotów uprawnionych do badania sprawozdań finansowych pod numerem 144:


Adam Celiński

Kluczowy Biegły Rewident
Numer ewidencyjny 90033


Warszawa, 23 sierpnia 2010 r.




OŚWIADCZENIE ZARZĄDU

Zarząd PKO Towarzystwo Funduszy Inwestycyjnych S.A. zgodnie z Ustawą z dnia 29 września 1994 roku o rachunkowości (Dz. U. z 2009 r. Nr 152 poz. 1223 z późniejszymi zmianami) oraz Rozporządzeniem Ministra Finansów z dnia 24 grudnia 2007 roku w sprawie szczególnych zasad rachunkowości funduszy inwestycyjnych (Dz. U. z 2007 r. Nr 249 poz. 1859) przedstawia jednostkowe sprawozdanie finansowe **Subfunduszu PKO Dóbr Luksusowych Globalny** wydzielonego w ramach **PKO Parasolowego - funduszu inwestycyjnego otwartego**, obejmujące:

1. Wprowadzenie do jednostkowego sprawozdania finansowego
2. Zestawienie lokat według stanu na dzień 30 czerwca 2010 r.
3. Bilans sporządzony na dzień 30 czerwca 2010 r. wykazujący aktywa netto w wysokości 1 153 tys. złotych
4. Rachunek wyniku z operacji za okres od dnia 7 kwietnia 2010 r. do dnia 30 czerwca 2010 r. wykazujący ujemny wynik z operacji w wysokości 24 tys. złotych
5. Zestawienie zmian w aktywach netto
6. Noty objaśniające
7. Informację dodatkową.



Jakub Karnowski
Prezes Zarządu



Piotr Dubno
Członek Zarządu



Małgorzata Serafin
Główny Księgowy Funduszy

Warszawa, 23 sierpnia 2010 roku

**JEDNOSTKOWE SPRAWOZDANIE FINANSOWE
SUBFUNDUSZU PKO DÓBR LUKSUSOWYCH GLOBALNY**

za okres od dnia 7 kwietnia 2010 roku do dnia 30 czerwca 2010 roku.

WPROWADZENIE DO JEDNOSTKOWEGO SPRAWOZDANIA FINANSOWEGO

1. Dane Funduszu

Nazwa Subfunduszu: **Subfundusz PKO Dóbr Luksusowych Globalny** („Subfundusz”) wydzielony w ramach **PKO Parasolowy – fundusz inwestycyjny otwarty** („PKO Parasolowy – fio”).

Subfundusz PKO Dóbr Luksusowych Globalny jest subfunduszem wydzielonym w ramach PKO Parasolowy – fio, który jest otwartym funduszem inwestycyjnym z wydzielonymi subfunduszami, działającym na dzień sporządzenia sprawozdania finansowego, na podstawie ustawy o funduszach inwestycyjnych z dnia 27 maja 2004 r. (Dz. U. Nr 146, poz. 1546 z późniejszymi zmianami), która weszła w życie dnia 1 lipca 2004 r.

Statut Funduszu zatwierdzony został decyzją Komisji Nadzoru Finansowego nr DFL/4033/2/24/07/VI/U/13-4-1/SP z dnia 25 kwietnia 2007 r. o udzieleniu zezwolenia na utworzenie PKO/CREDIT SUISE Parasolowy - specjalistyczny fundusz inwestycyjny otwarty.

Od 1 grudnia 2009 r. fundusz działał pod nazwą PKO Parasolowy - specjalistyczny fundusz inwestycyjny otwarty. Od 30 czerwca 2010 r. fundusz działa pod nazwą PKO Parasolowy – fundusz inwestycyjny otwarty.

PKO Parasolowy - fio posiada osobowość prawną. Został wpisany do Rejestru Funduszy Inwestycyjnych prowadzonego przez Sąd Okręgowy w Warszawie VII Wydział Cywilny, Rejestrowy pod numerem RFi 298 w dniu 29 maja 2007 r. Subfundusz nie posiada osobowości prawnej.

Subfundusz został utworzony na czas nieokreślony.

2. Opis celu inwestycyjnego, specjalizacji i stosowanych ograniczeń inwestycyjnych Subfunduszu

Celem Subfunduszu jest wzrost wartości aktywów Subfunduszu w wyniku wzrostu wartości lokat Subfunduszu, w szczególności poprzez inwestowanie powierzonych środków w polskie i zagraniczne papiery wartościowe oraz w tytuły uczestnictwa zbywane / emitowane przez fundusze inwestycyjne mające siedzibę na terytorium Rzeczypospolitej Polskiej oraz fundusze zagraniczne i inne instytucje wspólnego inwestowania z siedzibą za granicą.

Zgodnie z prospektem informacyjnym, nie mniej niż 70% wartości aktywów netto Subfunduszu będą stanowić łącznie:

- I. udziałowe papiery wartościowe wyemitowane na podstawie właściwych przepisów prawa polskiego lub obcego przez spółki, których głównym bądź jednym z głównych przedmiotów działalności, zgodnie z ich statutem, prospektem emisyjnym, memorandum informacyjnym lub innym właściwym dokumentem, jest oferowanie dóbr i usług, które w powszechnym uznaniu adresowane są do klientów zamożnych i w związku z tym klasyfikowane są jako luksusowe i prestiżowe, bez względu na sektor gospodarki, do którego przynależą,
- II. instrumenty finansowe zbywane / emitowane przez podmioty wskazane w pkt 1.1.1.4. do 1.1.1.8 prospektu informacyjnego.

Do 10% wartości aktywów Subfunduszu może być lokowane w papiery wartościowe i instrumenty rynku pieniężnego wyemitowane przez jeden podmiot, pod warunkiem, że łączna wartość tego

rodzaju lokat, w których ulokowane jest ponad 5% wartości aktywów Subfunduszu, nie przekroczy 40% wartości aktywów Subfunduszu. Ograniczenia tego nie stosuje się do depozytów i transakcji, których przedmiotem są niewystandaryzowane instrumenty pochodne, zawieranych z podmiotami podlegającymi nadzorowi właściwego organu nadzoru nad rynkiem finansowym.

Do 20% wartości aktywów Subfunduszu może być lokowane łącznie w papiery wartościowe lub instrumenty rynku pieniężnego wyemitowane przez podmioty należące do grupy kapitałowej w rozumieniu ustawy z dnia 29 września 1994 r. o rachunkowości, dla której jest sporządzane skonsolidowane sprawozdanie finansowe. Do 10% wartości aktywów Subfunduszu może być lokowane w papiery wartościowe lub w instrumenty rynku pieniężnego wyemitowane przez jeden podmiot należący do takiej grupy kapitałowej. Łączna wartość lokat Subfunduszu w papiery wartościowe i instrumenty rynku pieniężnego, w których ulokowane jest ponad 5% wartości aktywów Subfunduszu, nie więcej jednak niż 10%, wyemitowane przez podmioty należące do grupy kapitałowej oraz inne podmioty, nie może przekroczyć 40% wartości aktywów Subfunduszu.

Szczegóły stosowanych przez Subfundusz ograniczeń inwestycyjnych określone są w ustawie o funduszach inwestycyjnych oraz prospekcie informacyjnym Funduszu.

3. Dane Towarzystwa będącego organem Funduszu w ramach którego wydzielony jest Subfundusz

Nazwa, siedziba Towarzystwa:
PKO Towarzystwo Funduszy Inwestycyjnych S.A.
ul. Grójecka 5, 02-019 Warszawa

PKO Towarzystwo Funduszy Inwestycyjnych S.A. („Towarzystwo”) zostało wpisane do Rejestru Przedsiębiorców prowadzonego przez Sąd Rejonowy dla m. st. Warszawy XII Wydział Gospodarczy Krajowego Rejestru Sądowego pod numerem KRS 0000019384.

4. Okres sprawozdawczy i dzień bilansowy

Jednostkowe sprawozdanie finansowe Subfunduszu PKO Dóbr Luksusowych Globalny obejmuje okres od dnia 7 kwietnia 2010 r. do dnia 30 czerwca 2010 r.

Dniem bilansowym jest 30 czerwca 2010 r.

5. Kontynuacja działalności Subfunduszu

Jednostkowe sprawozdanie finansowe Subfunduszu PKO Dóbr Luksusowych Globalny sporządzone zostało przy założeniu kontynuowania działalności przez Subfundusz w dającej się przewidzieć przyszłości tj. przez okres co najmniej 12 miesięcy od dnia bilansowego. Nie istnieją okoliczności wskazujące na zagrożenie kontynuowania działalności Subfunduszu.

6. Podmiot, któremu powierzono przegląd sprawozdania finansowego Subfunduszu

Przegląd jednostkowego sprawozdania finansowego Subfunduszu PKO Dóbr Luksusowych Globalny za okres od dnia 7 kwietnia 2010 r. do dnia 30 czerwca 2010 r. powierzono firmie PricewaterhouseCoopers Sp. z o.o. z siedzibą w Warszawie, Al. Armii Ludowej 14, wpisanej na listę podmiotów uprawnionych do badania sprawozdań finansowych pod numerem 144.

7. Kategorie jednostek uczestnictwa Subfunduszu

Subfundusz oferuje jednostki uczestnictwa następujących kategorii: A, B oraz C. Podział na kategorie związany jest z metodą pobierania opłat manipulacyjnych.

Jednostki uczestnictwa kategorii A charakteryzują się tym, że uczestnik przy nabywaniu płaci opłatę manipulacyjną maksymalnie do wysokości 4,5% wpłacanej kwoty,

Jednostki uczestnictwa kategorii B charakteryzują się tym, że przy odkupieniu jednostek uczestnictwa przez Subfundusz uczestnik płaci opłatę manipulacyjną maksymalnie do wysokości 4,5% kwoty podlegającej odkupieniu,

Jednostki uczestnictwa kategorii C charakteryzują się tym, że uczestnik płaci opłatę manipulacyjną maksymalnie do wysokości 2,25% wpłacanej kwoty przy nabywaniu oraz 2,25% kwoty podlegającej odkupieniu przy odkupieniu.

Na dzień bilansowy Subfundusz wyemitował jednostki uczestnictwa kategorii A.

Wynagrodzenie Towarzystwa jest pobierane maksymalnie do wysokości 4,0% w skali roku..

ZESTAWIENIE LOKAT
na dzień 30 czerwca 2010 r.

1) TABELA GŁÓWNA

Składniki lokat	Na dzień 30 czerwca 2010 r.		
	Wartość według ceny nabycia w tys. złotych	Wartość według wyceny na dzień bilansowy w tys. złotych	Udział w aktywach ogółem (%)
Akcje	198	192	16,59
Warranty subskrypcyjne	-	-	-
Prawa do akcji	-	-	-
Prawa poboru	-	-	-
Kwity depozytowe	16	13	1,12
Listy zastawne	-	-	-
Dłużne papiery wartościowe	-	-	-
Instrumenty pochodne	Nie dotyczy	1	0,09
Udziały w spółkach z o.o.	-	-	-
Jednostki uczestnictwa	-	-	-
Certyfikaty inwestycyjne	-	-	-
Tytuły uczestnictwa emitowane przez instytucje wspólnego inwestowania mające siedzibę za granicą	-	-	-
Wierzytelności	-	-	-
Weksle	-	-	-
Depozyty	-	-	-
Waluty	-	-	-
Nieruchomości	-	-	-
Statki morskie	-	-	-
Inne	-	-	-
Razem	214	206	17,80

2) TABELA UZUPEŁNIAJĄCE

Akcje	Rodzaj rynku	Nazwa rynku	Liczba	Kraj siedziby emitenta	Wartość według ceny nabycia w tys. złotych	Wartość według wyceny na dzień bilansowy w tys. złotych	Udział w aktywach ogółem (%)
BENETTON GROUP	Aktywny rynek - rynek regulowany	Italian Exchange	1 301	WŁOCHY	33	30	2,59
HEINEKEN NV	Aktywny rynek - rynek regulowany	Euronext Amsterdam Stock Exchange	252	HOLANDIA	35	36	3,11
IBM	Aktywny rynek - rynek regulowany	New York Stock Exchange	86	STANY ZJEDNOCZ.	34	36	3,11
MATTEL	Aktywny rynek - rynek regulowany	NASDAQ Global Select Market	474	STANY ZJEDNOCZ.	33	34	2,94
SEAGATE TECHNOLOGY	Aktywny rynek - rynek regulowany	NASDAQ Global Select Market	910	KAJMANY	46	40	3,46
WALT DISNEY CO	Aktywny rynek - rynek regulowany	New York Stock Exchange	152	STANY ZJEDNOCZ.	17	16	1,38
			3 175		198	192	16,59

Kwity depozytowe	Rodzaj rynku	Nazwa rynku	Liczba	Kraj siedziby emitenta	Wartość według ceny nabycia w tys. złotych	Wartość według wyceny na dzień bilansowy w tys. złotych	Udział w aktywach ogółem (%)
NOKIA CORP ADR	Aktywny rynek - rynek regulowany	New York Stock Exchange	455	FINLANDIA	16	13	1,12
Razem			455		16	13	1,12

Instrumenty pochodne	Rodzaj rynku	Nazwa rynku	Emitent	Kraj siedziby emitenta	Instrument bazowy	Liczba	Wartość według ceny nabycia w tys. złotych	Wartość według wyceny na dzień bilansowy w tys. złotych	Udział w aktywach ogółem (%)
<u>Niewystandaryzowane instrumenty pochodne</u>									
fx swap									
FSEURPLN0107201002072010N001	Nie dotyczy	Nie dotyczy	BANCO ESPIRITO SANTO DE INVESTIMENTO S.A.	POLSKA	EUR	1	Nie dotyczy	0	0,00
FSUSDPLN0107201002072010N001	Nie dotyczy	Nie dotyczy	Bank Handlowy w Warszawie S.A.	POLSKA	USD	1	Nie dotyczy	0	0,00
FSUSDPLN3006201001072010N001	Nie dotyczy	Nie dotyczy	BANCO ESPIRITO SANTO DE INVESTIMENTO S.A.	POLSKA	USD	1	Nie dotyczy	1	0,09
Razem						3	Nie dotyczy	1	0,09

3) TABELLE DODATKOWE

Składniki lokat nabyte od podmiotów, o których mowa w art. 107 Ustawy o funduszach inwestycyjnych	Wartość według wyceny na dzień bilansowy w tys. złotych	Udział w aktywach ogółem (%)
FSUSDPLN0107201002072010N001	0	0,00
Razem	0	0,00

BILANS

sporządzony na dzień 30 czerwca 2010 r.

(w tysiącach złotych z wyjątkiem liczby i wartości aktywów netto na jednostkę uczestnictwa)

	30.06.2010
I. AKTYWA	1 157
Środki pieniężne i ich ekwiwalenty	943
Należności	8
Transakcje przy zobowiązaniu się drugiej strony do odkupu	0
Składniki lokat notowane na aktywnym rynku, w tym:	205
- dłużne papiery wartościowe	0
Składniki lokat nienotowane na aktywnym rynku, w tym:	1
- dłużne papiery wartościowe	0
Pozostałe aktywa	0
II. ZOBOWIĄZANIA	4
III. AKTYWA NETTO (I-II)	1 153
IV. KAPITAŁ SUBFUNDUSZU	1 177
Kapitał wpłacony	1 248
Kapitał wypłacony (wielkość ujemna)	-71
V. DOCHODY ZATRZYMANE	-15
Zakumulowane, nierozdysponowane przychody z lokat netto	0
Zakumulowany, nierozdysponowany zrealizowany zysk (strata) ze zbycia lokat	-15
VI. WZROST (SPADEK) WARTOŚCI LOKAT W ODNIESIENIU DO CENY NABYCIA	-9
VII. KAPITAŁ SUBFUNDUSZU I ZAKUMULOWANY WYNIK Z OPERACJI (IV+V+/-VI)	1 153
Liczba jednostek uczestnictwa, w tym:	11 681,331
Kategoria A	11 681,331
Kategoria B	0,000
Kategoria C	0,000
Wartość aktywów netto na jednostkę uczestnictwa (w złotych)*	
Kategorie A, B, C	98,72

* W przypadku kategorii jednostek uczestnictwa, których zbywania nie rozpoczęto, prezentowana wartość aktywów netto na jednostkę uczestnictwa jest równa ustalonej zgodnie ze statutem Funduszu potencjalnej cenie sprzedaży jednostek uczestnictwa tej kategorii

RACHUNEK WYNIKU Z OPERACJI
(w tysiącach złotych)

	07.04-30.06.2010
I. PRZYCHODY Z LOKAT	10
Dywidendy i inne udziały w zyskach	2
Przychody odsetkowe	4
Dodatnie saldo różnic kursowych	4
Pozostałe	0
II. KOSZTY SUBFUNDUSZU	10
Wynagrodzenie dla towarzystwa	8
Koszty odsetkowe	0
Ujemne saldo różnic kursowych	0
Opłaty związane z prowadzeniem rejestru aktywów Subfunduszu	1
Pozostałe	1
III. KOSZTY POKRYWANE PRZEZ TOWARZYSTWO	0
IV. KOSZTY SUBFUNDUSZU NETTO (II-III)	10
V. PRZYCHODY Z LOKAT NETTO (I-IV)	0
VI. ZREALIZOWANY I NIEZREALIZOWANY ZYSK (STRATA)	-24
Zrealizowany zysk (strata) ze zbycia lokat, w tym:	-15
- z tytułu różnic kursowych	-21
Wzrost (spadek) niezrealizowanego zysku (straty) z wyceny lokat, w tym:	-9
- z tytułu różnic kursowych	18
VII. WYNIK Z OPERACJI (V+/-VI)	-24
Wynik z operacji przypadający na jednostkę uczestnictwa kategorii A (w złotych)	-2,05
Wynik z operacji przypadający na jednostkę uczestnictwa kategorii B (w złotych)	-
Wynik z operacji przypadający na jednostkę uczestnictwa kategorii C (w złotych)	-

ZESTAWIENIE ZMIAN W AKTYWACH NETTO

(w tysiącach złotych z wyjątkiem liczby i wartości aktywów netto na jednostkę uczestnictwa)

		07.04-30.06.2010
I. ZMIANA WARTOŚCI AKTYWÓW NETTO:		
1. Wartość aktywów netto na koniec poprzedniego okresu sprawozdawczego		0
2. Wynik z operacji za okres sprawozdawczy (razem), w tym:		-24
Przychody z lokat netto		0
Zrealizowany zysk (strata) ze zbycia lokat		-15
Wzrost (spadek) niezrealizowanego zysku (straty) z wyceny lokat		-9
3. Zmiana w aktywach netto z tytułu wyniku z operacji		-24
4. Dystrybucja dochodów (przychodów) Subfunduszu (razem)		0
Z przychodów z lokat netto		0
Ze zrealizowanego zysku ze zbycia lokat		0
Z przychodów ze zbycia lokat		0
5. Zmiany w kapitale w okresie sprawozdawczym (razem), w tym:		1 177
Zmiana kapitału wpłaconego (powiększenie kapitału z tytułu zbytych jednostek uczestnictwa)		1 248
Zmiana kapitału wypłaconego (zmniejszenie kapitału z tytułu odkupionych jednostek uczestnictwa)		71
6. Łączna zmiana aktywów netto w okresie sprawozdawczym (3-4+/-5)		1 153
7. Wartość aktywów netto na koniec okresu sprawozdawczego		1 153
8. Średnia wartość aktywów netto w okresie sprawozdawczym		817
II. ZMIANA LICZBY JEDNOSTEK UCZESTNICTWA:		
1. Zmiana liczby jednostek uczestnictwa w okresie sprawozdawczym, w tym:		11 681,331
Liczba zbytych jednostek uczestnictwa		12 390,863
Kategoria A		12 387,751
Kategoria B		0,000
Kategoria C		3,112
Liczba odkupionych jednostek uczestnictwa		709,532
Kategoria A		706,420
Kategoria B		0,000
Kategoria C		3,112
Saldo zmian liczby jednostek uczestnictwa		11 681,331
Kategoria A		11 681,331
Kategoria B		0,000
Kategoria C		0,000
2. Liczba jednostek uczestnictwa narastająco od początku działalności Subfunduszu, w tym:		11 681,331
Liczba zbytych jednostek uczestnictwa		12 390,863
Kategoria A		12 387,751
Kategoria B		0,000
Kategoria C		3,112
Liczba odkupionych jednostek uczestnictwa		709,532
Kategoria A		706,420
Kategoria B		0,000
Kategoria C		3,112
Saldo zmian liczby jednostek uczestnictwa		11 681,331
Kategoria A		11 681,331
Kategoria B		0,000
Kategoria C		0,000
3. Przewidywana liczba jednostek uczestnictwa		-

07.04-30.06.2010

III. ZMIANA WARTOŚCI AKTYWÓW NETTO NA JEDNOSTKĘ UCZESTNICTWA

1. Wartość aktywów netto na jednostkę uczestnictwa na koniec poprzedniego okresu sprawozdawczego (w złotych)	
Kategorie A, B, C	100,00
2. Wartość aktywów netto na jednostkę uczestnictwa na koniec bieżącego okresu sprawozdawczego (w złotych)	
Kategorie A, B, C	98,72
3. Procentowa zmiana wartości aktywów netto na jednostkę uczestnictwa w okresie sprawozdawczym (w skali roku) *	
Kategorie A, B, C	-5,56%
4. Minimalna wartość aktywów netto na jednostkę uczestnictwa w okresie sprawozdawczym (w złotych ze wskazaniem daty wyceny)	
Kategorie A, B, C	98,73 (30.06.10)
5. Maksymalna wartość aktywów netto na jednostkę uczestnictwa w okresie sprawozdawczym (w złotych ze wskazaniem daty wyceny)	
Kategorie A, B, C	101,93 (29.04.10)
6. Wartość aktywów netto na jednostkę uczestnictwa według ostatniej wyceny w okresie sprawozdawczym (w złotych ze wskazaniem daty wyceny)	
Kategorie A, B, C	98,73 (30.06.10)

IV. PROCENTOWY UDZIAŁ KOSZTÓW SUBFUNDUSZU W ŚREDNIEJ WARTOŚCI AKTYWÓW NETTO (w skali roku), w tym:

1. Procentowy udział wynagrodzenia dla towarzystwa	4,00%
2. Procentowy udział wynagrodzenia dla podmiotów prowadzących dystrybucję	0,00%
3. Procentowy udział opłat dla depozytariusza	0,00%
4. Procentowy udział opłat związanych z prowadzeniem rejestru aktywów Subfunduszu	0,53%
5. Procentowy udział opłat za usługi w zakresie rachunkowości	0,00%
6. Procentowy udział opłat za usługi w zakresie zarządzania aktywami Subfunduszu	0,00%

* Do wyliczenia zmiany procentowej została przyjęta wartość jednostki uczestnictwa na 30.06.2010 oraz wartość nominalna, czyli 100 zł.

NOTY OBJAŚNIAJĄCE

NOTA NR 1 – POLITYKA RACHUNKOWOŚCI SUBFUNDUSZU

1. Opis przyjętych zasad rachunkowości

W okresie sprawozdawczym rachunkowość Subfunduszu prowadzona była zgodnie z przepisami ustawy o rachunkowości z dnia 29 września 1994 r. (Dz. U. z 2009 r. Nr 152 poz. 1223 z późniejszymi zmianami) oraz z rozporządzenia Ministra Finansów z dnia 24 grudnia 2007 r. w sprawie szczególnych zasad rachunkowości funduszy inwestycyjnych (Dz. U. z 2007 r. Nr 249 poz. 1859).

Księgi rachunkowe prowadzone były odrębnie dla każdego subfunduszu.

1.1. Ujmowanie i prezentacja informacji w jednostkowym sprawozdaniu finansowym

Sprawozdanie finansowe sporządzone jest w języku polskim i w walucie polskiej. Dane wykazane są w tysiącach złotych za wyjątkiem wartości aktywów netto na jednostkę uczestnictwa oraz wyniku z operacji na jednostkę uczestnictwa wykazanych z dokładnością do 0,01 zł.

Sprawozdanie jednostkowe Subfunduszu składa się z następujących elementów:

- a) Wprowadzenia do jednostkowego sprawozdania finansowego, zawierającego podstawowe dane identyfikujące Subfundusz, w tym zwięzły opis polityki inwestycyjnej Subfunduszu,
- b) Zestawienia lokat, składającego się z tabeli głównej oraz tabel uzupełniających, zawierających szczegółowe dane o poszczególnych składnikach lokat Subfunduszu,
- c) Bilansu, prezentującego składniki aktywów i pasywów Subfunduszu, kapitały oraz zakumulowany wynik finansowy,
- d) Rachunku wyniku z operacji, prezentującego przychody i koszty Subfunduszu oraz zrealizowane i niezrealizowane zyski bądź straty Subfunduszu,
- e) Zestawienia zmian w aktywach netto, zawierającego między innymi dodatkowe informacje o zmianach ilościowych i wartościowych wyemitowanych przez Subfundusz jednostek uczestnictwa,
- f) Not objaśniających, zawierających dodatkowe informacje o posiadanych przez Subfundusz składnikach aktywów i pasywów oraz pozycjach rachunku wyniku.
- g) Informacji dodatkowej, zawierającej uzupełniające informacje, które mogłyby mieć wpływ na ocenę sprawozdania jednostkowego Subfunduszu,

Zestawienie lokat, Bilans, Rachunek wyniku z operacji oraz Zestawienie zmian w aktywach netto należy analizować łącznie z notami objaśniającymi i informacją dodatkową, które stanowią integralną część jednostkowego sprawozdania finansowego.

Półroczne sprawozdanie finansowe, zgodnie z przepisami rozporządzenia Ministra Finansów z dnia 24 grudnia 2007 r. w sprawie szczególnych zasad rachunkowości funduszy inwestycyjnych (Dz. U. z 2007 r. Nr 249 poz. 1859), podlega przeglądowi przeprowadzanemu przez biegłego rewidenta i jest publikowane wraz z raportem biegłego rewidenta z przeglądu sprawozdania finansowego na stronie internetowej www.pkotfi.pl.

1.2. Ujmowanie w księgach rachunkowych operacji dotyczących Subfunduszu

- a) Operacje dotyczące Subfunduszu ujmowane były w księgach rachunkowych w okresie, którego dotyczyły.
- b) Nabycie albo zbycie składników lokat przez Subfundusz ujmowane było w księgach rachunkowych w dacie zawarcia umowy.

W przypadku nabywania albo zbywania przez Subfundusz tytułów uczestnictwa emitowanych przez zagraniczne instytucje wspólnego inwestowania mające siedzibę za granicą lub jednostek uczestnictwa emitowanych przez fundusze zagraniczne, za moment zawarcia umowy uznaje się dzień, w którym – zgodnie ze statutem danego funduszu zagranicznego lub instytucji wspólnego inwestowania – następuje przydział lub odkupienie jednostek lub tytułów uczestnictwa.

- c) Nabyte składniki lokat ujmowane były w księgach rachunkowych według ceny nabycia uwzględniającej koszty związane z ich nabyciem, w szczególności prowizje maklerskie. Składnikom lokat nabytym nieodpłatnie została przypisana cena nabycia równa zero.
- d) Składnikom lokat otrzymanym w zamian za inne składniki została przypisana cena nabycia wynikająca z ceny nabycia składników lokat wymienionych i ewentualnych dopłat lub otrzymanych przychodów pieniężnych.
- e) Dniem wprowadzenia do ksiąg zmiany kapitału wpłaconego bądź kapitału wypłaconego był dzień, w którym agent transferowy dokonał ujęcia zbycia i odkupienia jednostek uczestnictwa w odpowiednim rejestrze.
- f) Zysk lub strata ze zbycia lokat wyliczana była metodą FIFO (najdroższe sprzedaje się jako pierwsze), polegającą na przypisaniu sprzedanym składnikom najwyższej ceny nabycia, a w przypadku składników wycenianych w wysokości skorygowanej ceny nabycia, oszacowanej przy zastosowaniu efektywnej stopy procentowej, najwyższej bieżącej wartości księgowej.
- g) W celu obliczenia wysokości podatku dochodowego od osób fizycznych, którego płatnikiem jest PKO Parasolowy - fio, przyjęta została metoda FIFO, co oznacza, że Subfundusz w pierwszej kolejności dokonywał odkupienia jednostek uczestnictwa nabytych po najwyższej cenie.
- h) Operacje dotyczące Subfunduszu ujmowane były w walucie, w której zostały wyrażone, a także w walucie polskiej po przeliczeniu według średniego kursu wyliczonego dla danej waluty przez Narodowy Bank Polski na dzień ujęcia tych operacji w księgach rachunkowych Subfunduszu.
- i) Naliczone przychody Subfunduszu obejmują w szczególności: przychody odsetkowe oraz dodatnie saldo różnic kursowych powstałe w związku z wyceną środków pieniężnych, należności oraz zobowiązań w walutach obcych.
- j) Przychody odsetkowe od dłużnych papierów wartościowych, wycenianych w wartości godziwej, naliczane były zgodnie z zasadami ustalonymi dla tych papierów wartościowych przez emitenta.
- k) Koszty operacyjne Subfunduszu obejmują w szczególności: wynagrodzenie Towarzystwa za zarządzanie, koszty odsetkowe oraz ujemne saldo różnic kursowych powstałe w związku z wyceną środków pieniężnych, należności oraz zobowiązań w walutach obcych. W księgach Subfunduszu codziennie tworzona była rezerwa na wynagrodzenie Towarzystwa za zarządzanie oraz na inne koszty, które zgodnie ze Statutem są pokrywane przez Subfundusz. Płatności z tytułu kosztów operacyjnych zmniejszały uprzednio utworzoną rezerwę. Wysokość tworzonej rezerwy na wynagrodzenie dla Towarzystwa za zarządzanie nie przekroczyła w skali roku poziomu statutowego limitu.
- l) Zobowiązania związane z funkcjonowaniem Subfunduszu obciążają wyłącznie aktywa Subfunduszu. Zobowiązania związane z funkcjonowaniem całego Funduszu obciążają aktywa Subfunduszu proporcjonalnie do udziału wartości aktywów netto Subfunduszu w wartości aktywów netto Funduszu.

1.3. Metody wyceny aktywów, z uwzględnieniem stosowanych metod klasyfikacji i wyceny składników lokat oraz zobowiązań Subfunduszu, aktywów netto i wyniku z operacji

Ustalanie wartości aktywów netto oraz wartości aktywów netto na jednostkę uczestnictwa

- a) W każdym dniu wyceny wyceniane były aktywa Subfunduszu oraz ustalane w złotych polskich:
 - i) wartość aktywów netto Subfunduszu,
 - ii) wartość aktywów netto na jednostkę uczestnictwa Subfunduszu.
- b) Wartość aktywów netto Subfunduszu ustalana była poprzez pomniejszenie wartości aktywów Subfunduszu o zobowiązania, związane wyłącznie z funkcjonowaniem tego Subfunduszu oraz o część zobowiązań przypadających na dany Subfundusz, które związane były z funkcjonowaniem Funduszu, w proporcji uzależnionej od udziału wartości aktywów netto Subfunduszu w wartości aktywów netto Funduszu.
- c) Wartość aktywów netto Subfunduszu na jednostkę uczestnictwa obliczana była poprzez podzielenie wartości aktywów netto Subfunduszu przez liczbę jednostek uczestnictwa ustaloną na podstawie rejestru uczestników w dniu wyceny. Na potrzeby określania wartości aktywów netto na jednostkę uczestnictwa w dniu wyceny nie były uwzględniane zmiany w kapitale wpłaconym oraz kapitale wypłaconym ujęte w rejestrze uczestników w tym dniu wyceny.

Metody wyceny aktywów netto Subfunduszu – zasady ogólne

- a) W każdym dniu wyceny Subfundusz wyceniał aktywa i ustalał zobowiązania. Jako moment wyceny Subfundusz przyjął godzinę 23:30 czasu polskiego, o której pobierane były ostatnio dostępne kursy, pozwalające na oszacowanie wartości godziwej posiadanych przez Subfundusz składników lokat w danym dniu wyceny.
- b) Składniki lokat notowane na aktywnym rynku wyceniane były według wiarygodnie oszacowanej wartości godziwej.
- c) Składniki lokat nienotowane na aktywnym rynku wyceniane były według wiarygodnie oszacowanej wartości godziwej, za wyjątkiem dłużnych papierów wartościowych wycenianych w skorygowanej cenie nabycia, oszacowanej przy zastosowaniu efektywnej stopy procentowej.
- d) Za wiarygodnie oszacowaną wartość godziwą Subfundusz uznawał wartość wyznaczoną poprzez:
 - i) oszacowanie wartości składnika lokat przez wyspecjalizowaną, niezależną jednostkę świadczącą tego rodzaju usługi, o ile możliwe było rzetelne oszacowanie przez tę jednostkę przepływów pieniężnych związanych z tym składnikiem,
 - ii) zastosowanie właściwego modelu wyceny składnika lokat, o ile wprowadzone do tego modelu dane wejściowe pochodziły z aktywnego rynku,
 - iii) oszacowanie wartości składnika lokat za pomocą powszechnie uznanych metod estymacji,
 - iv) oszacowanie wartości składnika lokat, dla którego nie istniał aktywny rynek, na podstawie publicznie ogłoszonej na aktywnym rynku ceny nieróżniącego się istotnie składnika, w szczególności o podobnej konstrukcji prawnej i celu ekonomicznym.
- e) Aktywa oraz zobowiązania denominowane w walutach obcych były wyceniane lub ustalane w walucie, w której były notowane na aktywnym rynku, a w przypadku braku notowań na aktywnym rynku, w walucie, w której były denominowane. Aktywa te oraz zobowiązania wykazywane były w polskich złotych, po przeliczeniu według ostatniego dostępnego średniego kursu wyliczonego dla danej waluty przez Narodowy Bank Polski.

Metody wyceny składników lokat notowanych na aktywnym rynku

- a) Akcje, prawa do akcji, prawa poboru oraz inne udziałowe papiery wartościowe notowane na aktywnym rynku, wyceniane były według ostatniego dostępnego w momencie dokonywania wyceny kursu, rozumianego jako ostatni kurs, po jakim w danym dniu wyceny zawarto transakcję na aktywnym rynku, z zastrzeżeniem, że jeżeli w dniu wyceny do momentu, w którym określa się ostatnio dostępne kursy, ustalony został na aktywnym rynku kurs zamknięcia, a w przypadku braku kursu zamknięcia, inna ustalana przez aktywny rynek wartość stanowiąca jego odpowiednik, wówczas za ostatni dostępny kurs przyjmuje się ten kurs albo wartość.

Jeżeli wolumen obrotu na danym papierze udziałowym był znacząco niski, albo na danym składniku lokat nie została zawarta żadna transakcja, wówczas Subfundusz wyceniał dany składnik lokat w oparciu o ostatni dostępny w momencie dokonywania wyceny kurs ustalony na aktywnym rynku, skorygowany w sposób umożliwiający uzyskanie wiarygodnie oszacowanej wartości godziwej. Korygowania takiego Subfundusz dokonywał w szczególności w oparciu o model wyceny bazujący na ofertach złożonych na danym aktywnym rynku z tym, że uwzględnianie wyłącznie ofert sprzedaży uznano za niedopuszczalne, z zastrzeżeniem, że jeżeli w dniu wyceny do momentu, w którym określa się ostatnio dostępne kursy, ustalony został na aktywnym rynku kurs zamknięcia, a w przypadku braku kursu zamknięcia, inna ustalana przez aktywny rynek wartość stanowiąca jego odpowiednik, wówczas za ostatni dostępny kurs przyjmuje się ten kurs albo wartość z uwzględnieniem istotnych zdarzeń mających wpływ na ten kurs albo wartość.

W przypadku, gdy dzień wyceny nie był dniem dokonywania transakcji na aktywnym rynku, papiery udziałowe wyceniane były według ostatniego dostępnego w momencie dokonywania wyceny kursu zamknięcia, ustalonego na aktywnym rynku, a w przypadku braku kursu zamknięcia, innej, ustalonej przez rynek wartości stanowiącej jego odpowiednik, z uwzględnieniem istotnych zdarzeń mających wpływ na wartość danego składnika lokat.

- b) Dłużne papiery wartościowe notowane na aktywnym rynku, wyceniane były według ostatniego dostępnego w momencie dokonywania wyceny kursu, rozumianego jako ostatni kurs, po jakim w danym dniu wyceny zawarto transakcję na aktywnym rynku. Jeżeli wolumen obrotu na danym papierze udziałowym był znacząco niski, albo na danym składniku lokat nie została zawarta żadna transakcja, wówczas Subfundusz wyceniał dany składnik lokat w oparciu o ostatni dostępny w momencie dokonywania wyceny kurs ustalony na aktywnym rynku, skorygowany w sposób umożliwiający uzyskanie wiarygodnie oszacowanej wartości godziwej. Korygowania takiego Subfundusz dokonywał w oparciu o model bazujący na cenach szacowanych przez wyspecjalizowaną, niezależną jednostkę świadczącą tego rodzaju usługi, w oparciu o dane podawane przez serwis informacyjny Bloomberg lub Reuters. W przypadku braku możliwości zastosowania powyższego modelu, wartość godziwa szacowana była na podstawie publicznie ogłoszonej na aktywnym rynku ceny nieróżniącego się istotnie dłużnego papieru wartościowego lub w oparciu o właściwy model wyceny w zależności od specyfiki danego papieru. W przypadku, gdy oba powyższe modele wyceny nie miały zastosowania, wartość godziwa szacowana była w oparciu o model zdyskontowanych przepływów pieniężnych. W przypadku, gdy dzień wyceny nie był dniem dokonywania transakcji na aktywnym rynku, dłużne papiery wartościowe wyceniane były według ostatniego dostępnego w momencie dokonywania wyceny kursu zamknięcia, ustalonego na aktywnym rynku, a w przypadku braku kursu zamknięcia, innej, ustalonej przez rynek wartości stanowiącej jego odpowiednik, skorygowanego w sposób umożliwiający uzyskanie wiarygodnie oszacowanej wartości godziwej, zgodnie z modelami wyceny wskazanymi powyżej.
- c) W przypadku, gdy dany składnik lokat był notowany na kilku rynkach aktywnych, za wartość godziwą przyjmowany był kurs ustalany na rynku głównym. Wybór rynku głównego dokonywany był niezwłocznie po uzyskaniu wiarygodnej informacji niezbędnej do oceny wszystkich

aktywnych rynków, na których dany składnik lokat był notowany, na koniec każdego miesiąca kalendarzowego, w oparciu o wolumen obrotów na danym składniku lokat. Za rynek główny dla danego składnika lokat uznawany był rynek, na którym wolumen obrotów w miesiącu poprzednim był najwyższy.

Metody wyceny składników lokat nienotowanych na aktywnym rynku – składniki lokat wyceniane w wartości godziwej

- a) Akcje nienotowane na aktywnym rynku wyceniane były według wartości godziwej wyznaczonej w szczególności w oparciu o model wyceny porównawczej w stosunku do notowanych na aktywnym rynku spółek z tej samej branży lub o podobnej rentowności i prognozowanej dynamice sprzedaży lub w oparciu o model zdyskontowanych przepływów pieniężnych, w którym uwzględniane są prognozowane przepływy pieniężne generowane przez spółkę i jej wartość rezydualna.
- b) Prawa poboru nienotowane na aktywnym rynku wyceniane były według wartości godziwej ustalonej za pomocą modelu wyznaczania wartości teoretycznej prawa poboru w oparciu o wartość aktywów bazowego.

Metody wyceny składników lokat nienotowanych na aktywnym rynku – składniki lokat wyceniane w skorygowanej cenie nabycia

- a) Dłużne papiery wartościowe nienotowane na aktywnym rynku wyceniane były w skorygowanej cenie nabycia, oszacowanej przy zastosowaniu efektywnej stopy procentowej. Jeżeli papiery te były dotychczas wyceniane przez Subfundusz w wartości godziwej, za nowo ustaloną cenę nabycia, na dzień przeszacowania, Subfundusz przyjmował tę wartość.
- b) Bony skarbowe wyceniane były w skorygowanej cenie nabycia, oszacowanej przy zastosowaniu efektywnej stopy procentowej.
- c) Papiery wartościowe nabyte przy zobowiązaniu się drugiej strony do odkupu wyceniane były od dnia zawarcia umowy kupna w skorygowanej cenie nabycia, oszacowanej przy zastosowaniu efektywnej stopy procentowej.
- d) Zobowiązania z tytułu zbycia papierów wartościowych, przy zobowiązaniu się Subfunduszu do odkupu, wyceniane były od dnia zawarcia umowy sprzedaży, stosując efektywną stopę procentową.
- e) Jednostki uczestnictwa, certyfikaty inwestycyjne oraz tytuły uczestnictwa emitowane przez instytucje wspólnego inwestowania mające siedzibę za granicą wyceniane były według ostatniej ogłoszonej przez dany fundusz wartości aktywów netto na jednostkę uczestnictwa, z uwzględnieniem istotnych zmian wartości godziwej.
- f) Odsetki od depozytów naliczane były przy zastosowaniu efektywnej stopy procentowej.

2. Opis wprowadzonych zmian stosowanych zasad rachunkowości

2.1. Zmiany metod ujmowania operacji, metod wyceny oraz sposobu sporządzania sprawozdania finansowego

W okresie sprawozdawczym Subfundusz nie dokonywał zmian metod ujmowania operacji w księgach rachunkowych oraz metod wyceny.

Dane w sprawozdaniu finansowym zostały zaprezentowane zgodnie z zapisami Rozporządzenia Ministra Finansów z dnia 24 grudnia 2007 r. w sprawie szczególnych zasad rachunkowości funduszy inwestycyjnych (Dz. U. z 2007 r. Nr 249 poz. 1859) oraz Ustawy o rachunkowości z 29

września 1994 r. (Dz. U. z 2009 r. Nr 152 poz. 1223 z późniejszymi zmianami) („Ustawa o rachunkowości”).

NOTA NR 2 - NALEŻNOŚCI

<i>Struktura pozycji bilansu „Należności”</i>	<i>30.06.2010</i>
Należności z tytułu zbytych lokat	8
NALEŻNOŚCI RAZEM	8

W okresie sprawozdawczym Subfundusz nie dokonywał odpisów aktualizujących wartość należności.

NOTA NR 3 – ZOBOWIĄZANIA

<i>Struktura pozycji bilansu „Zobowiązania”</i>	<i>30.06.2010</i>
Zobowiązania z tytułu wpłat na jednostki uczestnictwa	1
Zobowiązania wobec TFI	3
ZOBOWIĄZANIA RAZEM	4

NOTA NR 4 – ŚRODKI PIENIĘŻNE I ICH EKWIWALENTY

1. Struktura środków pieniężnych na rachunkach bankowych na dzień bilansowy

Na dzień 30 czerwca 2010 r. struktura środków pieniężnych na rachunkach bankowych przedstawiała się następująco (w tys. w danej walucie oraz po przeliczeniu na tys. złotych według kursu średniego NBP z dnia 30 czerwca 2010 r.):

NAZWA BANKU	Waluta	Wartość w danej walucie	Wartość w PLN
BH w Warszawie S.A.	PLN	941	941
	EUR	0	2

2. Średni w okresie sprawozdawczym poziom środków pieniężnych utrzymywanych w celu zaspokojenia bieżących zobowiązań Subfunduszu

W okresie od dnia 7 kwietnia 2010 r. do dnia 30 czerwca 2010 r. średni poziom środków pieniężnych utrzymywanych w celu zaspokojenia bieżących zobowiązań Subfunduszu przedstawiał się następująco (w tys. w danej walucie oraz po przeliczeniu na tys. złotych według kursu średniego NBP z dnia 30 czerwca 2010 r.):

Waluta	Wartość w danej walucie	Wartość w PLN
PLN	650	650
EUR	1	3
USD	2	6

3. Ekwiwalenty środków pieniężnych w podziale na ich rodzaje

Na dzień 30 czerwca 2010 r. Subfundusz nie posiadał ekwiwalentów środków pieniężnych.

NOTA NR 5 – RYZYKA

1. Poziom obciążenia aktywów i zobowiązań Subfunduszu ryzykiem stopy procentowej, w podziale na kategorie bilansowe

Za aktywa lub zobowiązania obciążone ryzykiem stopy procentowej uznaje się aktywa lub zobowiązania, których wartość godziwa lub wysokość przepływów związanych z danym aktywem lub zobowiązaniem uzależniona jest od poziomu stóp procentowych. Papiery dłużne o stałym oprocentowaniu są bardziej narażone na ryzyko spadku wartości godziwej spowodowanej wzrostem stóp procentowych niż papiery o zmiennym oprocentowaniu.

Na dzień 30 czerwca 2010 r. Subfundusz posiadał aktywa obciążone ryzykiem stopy procentowej na kwotę 1 tys. zł, co stanowiło 0,09% aktywów Subfunduszu, przy czym w całości były to instrumenty pochodne.

Na dzień 30 czerwca 2010 r. Subfundusz nie zaciągał zobowiązań obciążonych ryzykiem stopy procentowej.

2. Poziom obciążenia aktywów i zobowiązań Subfunduszu ryzykiem kredytowym, w podziale na kategorie bilansowe

Ryzyko kredytowe rozumiane jest jako ryzyko niewypełnienia przez emitenta świadczenia wynikającego z wyemitowanych papierów wartościowych lub niewywiązania się kontrahenta z zawartych transakcji terminowych mających za przedmiot niewystandaryzowane instrumenty pochodne oraz transakcji przy zobowiązaniu się drugiej strony do odkupu. W przypadku dłużnych papierów wartościowych wyemitowanych przez skarb państwa ryzykiem kredytowym jest ryzyko kraju emitującego dany papier.

Maksymalny poziom obciążenia aktywów i zobowiązań Subfunduszu ryzykiem kredytowym wyrażony jest przez wartość bilansową składników lokat oraz transakcji, z którymi związane jest ryzyko kredytowe, przy czym w odniesieniu do niewystandaryzowanych instrumentów pochodnych ryzykiem kredytowym obciążone są jedynie pozycje o dodatnim saldzie rozliczeń. Ekspozycja na ryzyko kredytowe należności wykazanych w bilansie Subfunduszu przedstawiona jest w nocie 2 Należności.

Na dzień 30 czerwca 2010 r. Subfundusz posiadał aktywa obciążone ryzykiem kredytowym inne niż należności wykazane w bilansie Subfunduszu na kwotę 1 tys. złotych, co stanowiło 0,09% aktywów Subfunduszu, przy czym w całości były to instrumenty pochodne o dodatnim saldzie rozliczeń z kontrahentem.

3. Poziom obciążenia aktywów i zobowiązań Subfunduszu ryzykiem walutowym

Za aktywa lub zobowiązania obciążone ryzykiem walutowym uznaje się aktywa lub zobowiązania, których wartość godziwa uzależniona jest od poziomu kursów walut obcych.

Na dzień 30 czerwca 2010 r. Subfundusz posiadał aktywa denominowane w walutach obcych na kwotę 208 tys. złotych, co stanowiło 17,98% aktywów Subfunduszu.

W obrębie składników lokat obciążonych ryzykiem walutowym koncentracja ryzyka walutowego w poszczególnych kategoriach lokat na dzień 30 czerwca 2010 r. przedstawiała się następująco:

<i>Składnik lokat</i>	<i>EUR</i>	<i>USD</i>
Akcje	32,04%	61,16%
Instrumenty pochodne	0,00%	0,49%
Kwity depozytowe	0,00%	6,31%

Na dzień 30 czerwca 2010 r. Subfundusz nie zaciągał zobowiązań obciążonych ryzykiem walutowym.

NOTA NR 6 – INSTRUMENTY POCHODNE

Na dzień 30 czerwca 2010 r.:

Typ zajętej pozycji	Rodzaj instrumentu pochodnego	Cel otwarcia pozycji	Wartość otwartej pozycji (w tys.zł.)	Wartość przyszłych płatności Funduszu (w tys.)	Wartości przyszłych płatności kontrahenta (w tys.)	Data zapadalności
Pozycja długa	FX SWAP	Sprawne zarządzanie portfelem	1	47 USD	160 PLN	01-07-2010
Pozycja długa	FX SWAP	Sprawne zarządzanie portfelem	0	158 PLN 47 USD	47 USD 158 PLN	01-07-2010 02-07-2010
Pozycja długa	FX SWAP	Sprawne zarządzanie portfelem	0	70 PLN 17 EUR	17 EUR 70 PLN	01-07-2010 02-07-2010

NOTA NR 7 – Transakcje przy zobowiązaniu się Subfunduszu lub drugiej strony do odkupu

		30.06.2010
I. Transakcje przy zobowiązaniu się drugiej strony do odkupu, w tym:		
1.	Transakcje, w wyniku których następuje przeniesienie na Subfundusz praw własności i ryzyk	-
2.	Transakcje, w wyniku których nie następuje przeniesienie na Subfundusz praw własności i ryzyk	-
II. Transakcje przy zobowiązaniu się Subfunduszu do odkupu, w tym:		
1.	Transakcje, w wyniku których następuje przeniesienie na drugą stronę praw własności i ryzyk	-
2.	Transakcje, w wyniku których nie następuje przeniesienie na drugą stronę praw własności i ryzyk	-
III.	Należności z tytułu papierów wartościowych pożyczonych od Subfunduszu w trybie przepisów rozporządzenia o pożyczkach papierów wartościowych	-
IV.	Zobowiązania z tytułu papierów wartościowych pożyczonych przez Subfundusz w trybie przepisów rozporządzenia o pożyczkach papierów wartościowych	-

NOTA NR 8 – KREDYTY I POŻYCZKI

1. Informacje o zaciągniętych i wykorzystanych przez Subfundusz kredytach i pożyczkach pieniężnych w kwocie stanowiącej, na dzień ich wykorzystania, więcej niż 1% wartości aktywów Subfunduszu

W okresie sprawozdawczym nie zostały zaciągnięte i wykorzystane przez Subfundusz kredyty i pożyczki pieniężne w kwocie stanowiącej, na dzień ich wykorzystania, więcej niż 1% wartości aktywów Subfunduszu.

2. Informacje o udzielonych przez Subfundusz pożyczkach pieniężnych w kwocie stanowiącej, na dzień ich udzielenia, więcej niż 1% wartości aktywów Subfunduszu

W okresie sprawozdawczym nie zostały udzielone przez Subfundusz pożyczki pieniężne w kwocie stanowiącej, na dzień ich udzielenia, więcej niż 1% wartości aktywów Subfunduszu.

NOTA NR 9 – WALUTY I RÓŻNICE KURSOWE

1. Walutowa struktura pozycji bilansu

Na dzień 30 czerwca 2010 r. walutowa struktura pozycji bilansu w przeliczeniu na PLN przedstawiała się następująco (w tys. złotych):

<i>Pozycja bilansowa</i>	<i>EUR</i>	<i>USD</i>	<i>PLN</i>	<i>RAZEM</i>
Składniki lokat notowane na aktywnym rynku	66	139	0	205
Składniki lokat nienotowane na aktywnym rynku	0	1	0	1
Środki pieniężne i ich ekwiwalenty	2	0	941	943

Wszystkie pozostałe pozycje bilansu były denominowane w PLN.

2. Dodatnie różnice kursowe w przekroju lokat Subfunduszu

Dodatnie różnice kursowe w przekroju lokat Subfunduszu przedstawiały się następująco (w tys. złotych):

<i>Składnik lokat</i>	<i>07.04-30.06.2010</i>	
	<i>zrealizowane</i>	<i>niezrealizowane*</i>
Akcje	0	15
Instrumenty pochodne	38	0
Kwity depozytowe	0	2

* wzrost (+)/spadek (-) dodatnich niezrealizowanych różnic kursowych

3. Ujemne różnice kursowe w przekroju lokat Subfunduszu

Ujemne różnice kursowe w przekroju lokat Subfunduszu przedstawiały się następująco (w tys. złotych):

<i>Składnik lokat</i>	<i>07.04-30.06.2010</i>	
	<i>zrealizowane</i>	<i>niezrealizowane*</i>
Instrumenty pochodne	-58	0

* wzrost (-)/spadek (+) ujemnych niezrealizowanych różnic kursowych

NOTA NR 10 – DOCHODY I ICH DYSTRYBUCJA

1. Zrealizowany zysk (strata) ze zbycia lokat, ujawniony odrębnie dla każdej z kategorii aktywów, według podziału przyjętego w bilansie Subfunduszu (w tys. złotych)

<i>Struktura pozycji rachunku wyniku z operacji „Zrealizowany zysk (strata) ze zbycia lokat”</i>	<i>07.04-30.06.2010</i>
Składniki lokat notowane na aktywnym rynku, w tym:	6
- dłużne papiery wartościowe	0
Składniki lokat nienotowane na aktywnym rynku, w tym:	-21
- dłużne papiery wartościowe	0
RAZEM	-15

2. Wzrost (spadek) niezrealizowanego zysku (straty) z wyceny aktywów, ujawniony odrębnie dla każdej z kategorii aktywów, według podziału przyjętego w bilansie Subfunduszu (w tys. złotych)

<i>Struktura pozycji rachunku wyniku z operacji „Wzrost (spadek) niezrealizowanego zysku (straty) z wyceny lokat”</i>	<i>07.04-30.06.2010</i>
Składniki lokat notowane na aktywnym rynku, w tym:	-9
- dłużne papiery wartościowe	0
Składniki lokat nienotowane na aktywnym rynku, w tym:	0
- dłużne papiery wartościowe	0
RAZEM	-9

3. Wyplacone dochody Subfunduszu, w podziale na pozycje przychodów z lokat oraz zrealizowany zysk ze zbycia lokat

Zgodnie ze Statutem Subfundusz nie wypłaca uczestnikom dywidend ani innych zysków kapitałowych. Dochody te mogą być realizowane przez uczestników jedynie poprzez odkupienie jednostek uczestnictwa przez Subfundusz.

NOTA NR 11 – KOSZTY SUBFUNDUSZU

1. Koszty pokrywane przez Towarzystwo w podziale według rodzajów co najmniej w zakresie przedstawionym w pozycji II rachunku wyniku z operacji

Subfundusz nie prowadzi ewidencji kosztów przekraczających wysokość wynagrodzenia Towarzystwa za zarządzanie, pokrywanych przez Towarzystwo z tego wynagrodzenia. W księgach Subfunduszu jako koszt ewidencjonowane jest wynagrodzenie Towarzystwa za zarządzanie oraz koszty nielimitowane pokrywane przez Subfundusz.

2. Wynagrodzenie dla Towarzystwa z wyodrębnieniem części zmiennej, uzależnionej od wyników Subfunduszu

Zgodnie ze Statutem Funduszu wypłacane przez Subfundusz, zaprezentowane w rachunku wyniku z operacji wynagrodzenie dla Towarzystwa nie zawiera części zmiennej, uzależnionej od wyników Subfunduszu.

NOTA NR 12 – DANE PORÓWNAWCZE O JEDNOSTKACH UCZESTNICTWA

1. Wartość aktywów netto na koniec roku obrotowego za trzy ostatnie lata obrotowe (w tys. złotych)

Okres od 7 kwietnia 2010 r. do 30 czerwca 2010 r. jest pierwszym okresem sprawozdawczym Subfunduszu.

2. Wartość aktywów netto na jednostkę uczestnictwa na koniec roku obrotowego za trzy ostatnie lata obrotowe (w złotych)

Okres od 7 kwietnia 2010 r. do 30 czerwca 2010 r. jest pierwszym okresem sprawozdawczym Subfunduszu.

INFORMACJA DODATKOWA

1. Informacje o znaczących zdarzeniach dotyczących lat ubiegłych, ujętych w sprawozdaniu finansowym za bieżący okres sprawozdawczy

Okres od 7 kwietnia 2010 r. do 30 czerwca 2010 r. jest pierwszym okresem sprawozdawczym Subfunduszu.

2. Informacje o znaczących zdarzeniach, jakie nastąpiły po dniu bilansowym, a nieuwzględnionych w sprawozdaniu finansowym

Po dniu bilansowym nie wystąpiły znaczące zdarzenia, nieuwzględnione w sprawozdaniu finansowym.

3. Zestawienie oraz objaśnienie różnic pomiędzy danymi ujawnionymi w sprawozdaniu finansowym i w porównywalnych danych finansowych a uprzednio sporządzonymi i opublikowanymi sprawozdaniami finansowymi

Okres od 7 kwietnia 2010 r. do 30 czerwca 2010 r. jest pierwszym okresem sprawozdawczym Subfunduszu.

4. Dokonane korekty błędów podstawowych, ich przyczyny, tytuły oraz wpływ wywołanych tym skutków finansowych na sytuację majątkową i finansową, płynność oraz wynik z operacji i rentowność Subfunduszu

W okresie sprawozdawczym Subfundusz nie dokonywał korekt błędów podstawowych, mających wpływ na sytuację majątkową i finansową, płynność oraz wynik z operacji i rentowność Subfunduszu, w związku z czym nie zaistniała konieczność informowania uczestników o zmianie wartości jednostki uczestnictwa. W okresie sprawozdawczym nie wystąpiły przypadki zawieszania zbywania lub odkupywania jednostek uczestnictwa, a także zawieszenia w dokonywaniu wyceny aktywów netto na jednostkę uczestnictwa. W okresie sprawozdawczym w Subfunduszu nie wystąpiły przypadki nierozliczenia się transakcji zawieranych przez Subfundusz.

5. Kontynuacja działalności Subfunduszu

Jednostkowe sprawozdanie finansowe Subfunduszu sporządzone zostało przy założeniu kontynuowania działalności przez Subfundusz w dającej się przewidzieć przyszłości tj. przez okres co najmniej 12 miesięcy od dnia bilansowego. W przekonaniu Zarządu PKO TFI S.A. nie istnieją okoliczności wskazujące na zagrożenie kontynuacji działalności Subfunduszu.

6. Inne informacje niż wskazane w sprawozdaniu finansowym, które mogłyby w istotny sposób wpłynąć na ocenę sytuacji majątkowej, finansowej, wyniku z operacji Subfunduszu i ich zmian

Subfundusz nie posiada innych informacji niż wskazane w sprawozdaniu finansowym, które mogłyby w istotny sposób wpłynąć na ocenę sytuacji majątkowej, finansowej, wyniku z operacji i ich zmian.

