



# Jednostkowe sprawozdanie finansowe PKO Akcji Rynku Japońskiego

za okres 6 miesięcy zakończony  
dnia 30 czerwca 2014 roku.

SPIS TREŚCI

WPROWADZENIE DO SPRAWOZDANIA FINANSOWEGO .....	3
ZESTAWIENIE LOKAT.....	5
BILANS.....	8
RACHUNEK WYNIKU Z OPERACJI.....	9
ZESTAWIENIE ZMIAN W AKTYWACH NETTO .....	10
NOTY OBJAŚNIAJĄCE.....	13
INFORMACJA DODATKOWA.....	20

## WPROWADZENIE DO SPRAWOZDANIA FINANSOWEGO

### 1. Dane Subfunduszu

Nazwa Subfunduszu: **Subfundusz PKO Akcji Rynku Japońskiego** („Subfundusz”) wydzielony w ramach PKO Światowego Funduszu Walutowego specjalistycznego funduszu inwestycyjnego otwartego („PKO Światowy Fundusz Walutowy - sfio”).

Subfundusz PKO Akcji Rynku Japońskiego jest subfunduszem wydzielonym w ramach funduszu PKO Światowy Fundusz Walutowy - sfio, który jest specjalistycznym funduszem inwestycyjnym otwartym z wydziałymi subfunduszami, działającym na dzień sporządzenia sprawozdania finansowego, na podstawie ustawy o funduszach inwestycyjnych z dnia 27 maja 2004 r. (tekst jednolity: Dz. U. z 2014 r. poz. 157 z późniejszymi zmianami), która weszła w życie dnia 1 lipca 2004 r.

Do dnia 30 listopada 2009 r. Subfundusz działał pod nazwą PKO/CREDIT SUISSE Japońskiego Rynku Akcji. Od dnia 1 grudnia 2009 r. do dnia 13 sierpnia 2010 r. Subfundusz działał pod nazwą PKO Japońskiego Rynku Akcji.

Statut Subfunduszu zatwierdzony został decyzją Komisji Papierów Wartościowych i Giełd (obecnie Komisja Nadzoru Finansowego „KNF”) nr DFI/W/4033-13/1-1-4086/05 z dnia 16 września 2005 r. o udzieleniu zezwolenia na utworzenie PKO/CREDIT SUISSE Światowy Fundusz Walutowy specjalistyczny fundusz inwestycyjny otwarty z wydziałymi subfunduszami.

Subfundusz PKO Akcji Rynku Japońskiego utworzony został na podstawie decyzji Komisji Papierów Wartościowych i Giełd nr DFI/W/4032-13/5-3-4101/06 z dnia 11 września 2006 r. dotyczącej zmian w statucie PKO/CREDIT SUISSE Światowego Funduszu Walutowego specjalistycznego funduszu inwestycyjnego otwartego z wydziałymi subfunduszami obejmujących zapisy odnoszące się do subfunduszy.

Od dnia 1 grudnia 2009 r. fundusz działał pod nazwą PKO Światowy Fundusz Walutowy specjalistyczny fundusz inwestycyjny otwarty z wydziałymi subfunduszami. Od dnia 14 sierpnia 2010 r. fundusz działa pod nazwą PKO Światowy Fundusz Walutowy specjalistyczny fundusz inwestycyjny otwarty.

PKO Światowy Fundusz Walutowy - sfio posiada osobowość prawną. Został wpisany do Rejestru Funduszy Inwestycyjnych prowadzonego przez Sąd Okręgowy w Warszawie VII Wydział Cywilny Rejestrowy pod numerem RFI 208 w dniu 19 października 2005 r. Subfundusz nie posiada osobowości prawnej.

Subfundusz został utworzony na czas nieokreślony.

### 2. Opis celu inwestycyjnego, specjalizacji i stosowanych ograniczeń inwestycyjnych Subfunduszu

Celem Subfunduszu jest maksymalizacja zysków i wzrost wartości aktywów Subfunduszu w wyniku wzrostu wartości lokat.

Podstawowymi rodzajami lokat Subfunduszu są:

- a) instrumenty udziałowe i kontrakty terminowe na akcje lub indeksy giełdowe (przy czym wartość kontraktów liczona jest jako iloczyn kursu kontraktu terminowego i mnożnika) będące odpowiednio przedmiotem oferty publicznej lub dopuszczone do obrotu, a także instrumenty udziałowe inne niż będące przedmiotem oferty publicznej lub dopuszczone do obrotu, w Japonii;
- b) jednostki uczestnictwa innych funduszy inwestycyjnych otwartych mających siedzibę na terytorium Rzeczypospolitej Polskiej, tytuły uczestnictwa emitowane przez fundusze zagraniczne (w rozumieniu Ustawy) oraz tytuły uczestnictwa emitowane przez instytucje wspólnego inwestowania mające siedzibę za granicą, spełniające kryteria określone w Ustawie, jeżeli, zgodnie ze statutem lub innym właściwym dokumentem, podstawową kategorią lokat tego subfunduszu lub tej instytucji są Instrumenty Udziałowe i kontrakty terminowe na akcje lub indeksy giełdowe w Japonii.

Proporcja pomiędzy poszczególnymi rodzajami lokat jest uzależniona od decyzji Towarzystwa popartych analizami oraz danymi otrzymanymi ze źródeł zewnętrznych, z uwzględnieniem zasad dywersyfikacji lokat oraz innych ograniczeń inwestycyjnych określonych w ustawie o funduszach inwestycyjnych, przy czym całkowita wartość inwestycji Subfunduszu w kategorii lokat, o których mowa w lit. a i b powyżej nie może być niższa niż 60% wartości aktywów netto Subfunduszu.

Subfundusz może zawierać umowy mające za przedmiot instrumenty pochodne będące przedmiotem obrotu na rynku regulowanym w Rzeczypospolitej Polskiej lub państwie członkowskim, a także na rynku zorganizowanym niebędącym rynkiem regulowanym w Rzeczypospolitej Polskiej lub innym państwie członkowskim, lub na innych rynkach zorganizowanych oraz niewystandaryzowane instrumenty pochodne.

Szczegóły stosowanych przez Subfundusz ograniczeń inwestycyjnych określone są w ustawie o funduszach inwestycyjnych, Statucie Funduszu oraz Prospekcie informacyjnym Subfunduszu.

### 3. Dane Towarzystwa będącego organem Subfunduszu

Nazwa, siedziba Towarzystwa:  
PKO Towarzystwo Funduszy Inwestycyjnych S.A.  
ul. Puławska 15, 02-515 Warszawa

Towarzystwo zostało wpisane do Rejestru Przedsiębiorców prowadzonego przez Sąd Rejonowy dla m. st. Warszawy w Warszawie, XIII Wydział Gospodarczy Krajowego Rejestru Sądowego pod numerem KRS 0000019384.

### 4. Okres sprawozdawczy i dzień bilansowy

Jednostkowe sprawozdanie finansowe Subfunduszu PKO Akcji Rynku Japońskiego obejmuje okres półroczny od 1 stycznia do 30 czerwca 2014 r. Dniem bilansowym jest 30 czerwca 2014 r.

## 5. Kontynuacja działalności Subfunduszu

Jednostkowe sprawozdanie finansowe Subfunduszu PKO Akcji Rynku Japońskiego sporządzone zostało przy założeniu kontynuowania działalności przez Subfundusz w dającej się przewidzieć przyszłości, tj. przez okres co najmniej 12 miesięcy od dnia bilansowego. Nie istnieją okoliczności wskazujące na zagrożenie kontynuowania działalności Subfunduszu.

W dniu 25 lipca 2014 r. PKO Światowy Fundusz Walutowy – specjalistyczny fundusz inwestycyjny otwarty został przekształcony w fundusz inwestycyjny otwarty działający pod nazwą PKO Światowy Fundusz Walutowy – fundusz inwestycyjny otwarty.

## 6. Podmiot, któremu powierzono przegląd sprawozdania finansowego Subfunduszu

Przegląd sprawozdania finansowego Subfunduszu PKO Akcji Rynku Japońskiego za okres półroczny od 1 stycznia do 30 czerwca 2014 r. powierzono PricewaterhouseCoopers Sp. z o.o. z siedzibą w Warszawie, Al. Armii Ludowej 14, wpisanej na listę podmiotów uprawnionych do badania sprawozdań finansowych pod numerem 144.

## 7. Kategorie jednostek uczestnictwa Subfunduszu

Na dzień 30 czerwca 2014 r. Subfundusz oferował jednostki uczestnictwa następujących kategorii:

A, B, C, A1, B1, C1, E, F oraz I. Podział na kategorie związany jest z metodą pobierania opłat manipulacyjnych oraz opłat za zarządzanie.

### Tabela maksymalnych stawek:

Kategoria j.u.	A	B	C	A1	B1	C1	E	F	I
Opłata manipulacyjna (% kwoty podlegającej nabyciu)	1,50	-	0,75	1,50	-	0,75	1,50	-	-
Opłata manipulacyjna (% kwoty podlegającej odkupieniu)	-	1,50	0,75	-	1,50	0,75	-	-	-
Wynagrodzenie dla Towarzystwa (% w skali roku)	4,00	4,00	4,00	3,00	3,00	3,00	1,40	1,40	-

Decyzją Zarządu stawka opłaty za wynagrodzenie Towarzystwa została obniżona dla kategorii F do poziomu 1,10% w skali roku.

Subfundusz ustala wartość aktywów netto oraz wartość aktywów netto Subfunduszu przypadającą na grupy kategorii jednostek uczestnictwa A, B, C oraz A1, B1, C1, a także E, F oraz I różniących się od siebie wysokością pobieranego wynagrodzenia Towarzystwa za zarządzanie.

Na dzień bilansowy Subfundusz wyemitował jednostki uczestnictwa kategorii A, A1 oraz I.

## ZESTAWIENIE LOKAT

Tabela główna

Składniki lokat	Na dzień 30 czerwca 2014 r.			Na dzień 31 grudnia 2013 r.		
	Wartość według ceny nabycia w tys. złotych	Wartość według wyceny na dzień bilansowy w tys. złotych	Udział w aktywach ogółem (%)	Wartość według ceny nabycia w tys. złotych	Wartość według wyceny na dzień bilansowy w tys. złotych	Udział w aktywach ogółem (%)
Akcje	-	-	-	-	-	-
Warranty subskrypcyjne	-	-	-	-	-	-
Prawa do akcji	-	-	-	-	-	-
Prawa poboru	-	-	-	-	-	-
Kwity depozytowe	-	-	-	-	-	-
Listy zastawne	-	-	-	-	-	-
Dłużne papiery wartościowe	-	-	-	-	-	-
Instrumenty pochodne	nie dotyczy	-60	-0,34	nie dotyczy	220	1,84
Udziały w spółkach z ograniczoną odpowiedzialnością	-	-	-	-	-	-
Jednostki uczestnictwa	-	-	-	-	-	-
Certyfikaty inwestycyjne	-	-	-	-	-	-
Tytuły uczestnictwa emitowane przez instytucje wspólnego inwestowania mające siedzibę za granicą	11 975	13 120	74,99	9 408	10 155	85,05
Wierzytelności	-	-	-	-	-	-
Weksle	-	-	-	-	-	-
Depozyty	-	-	-	-	-	-
Waluty	-	-	-	-	-	-
Nieruchomości	-	-	-	-	-	-
Statki morskie	-	-	-	-	-	-
Inne	-	-	-	-	-	-
<b>Razem</b>	<b>11 975</b>	<b>13 060</b>	<b>74,65</b>	<b>9 408</b>	<b>10 375</b>	<b>86,89</b>

Tabele uzupełniające

Instrumenty pochodne	Rodzaj rynku	Nazwa rynku	Emitent	Kraj siedziby emitenta	Instrument bazowy	Liczba	Wartość według ceny nabycia w tys. złotych	Wartość według wyceny na dzień bilansowy w tys. złotych	Udział w aktywach ogółem (%)
Wystandaryzowane instrumenty pochodne						6		0	0,00
TOPIX INDEX FUTURES 11/09/14 (TPU4)	Aktywny rynek - rynek regulowany	Tokyo Stock Exchange	Tokyo Stock Exchange (TSE)	JAPONIA	Index Topix Index (TPX)	6	Nie dotyczy	0	0,00
Niewystandaryzowane instrumenty pochodne						2		-60	-0,34
FX Swap JPY PLN 01/07/2014 09/07/2014	Nienotowane na rynku aktywnym	Nie dotyczy	Bank Handlowy w Warszawie S.A.	POLSKA	JPY (25.000.000,00)	1	Nie dotyczy	0	0,00
FX Swap JPY PLN 25/06/2014 09/07/2014	Nienotowane na rynku aktywnym	Nie dotyczy	Bank Handlowy w Warszawie S.A.	POLSKA	JPY (438.030.000,00)	1	Nie dotyczy	-60	-0,34
<b>Razem aktywny rynek regulowany</b>						<b>6</b>	<b>0</b>	<b>0</b>	<b>0,00</b>
<b>Razem aktywny rynek nieregulowany</b>						<b>0</b>	<b>0</b>	<b>0</b>	<b>0,00</b>
<b>Razem nienotowane na rynku aktywnym</b>						<b>2</b>	<b>Nie dotyczy</b>	<b>-60</b>	<b>-0,34</b>
<b>Razem</b>						<b>8</b>	<b>Nie dotyczy</b>	<b>-60</b>	<b>-0,34</b>

Tytuły uczestnictwa emitowane przez instytucje wspólnego inwestowania mające siedzibę za granicą	Rodzaj rynku	Nazwa rynku	Nazwa emitenta	Kraj siedziby emitenta	Liczba	Wartość według ceny nabycia w tys. złotych	Wartość według wyceny na dzień bilansowy w tys. złotych	Udział w aktywach ogółem (%)
iShares MSCI Japan UCITS ETF - JPY (IE00802KXH56)	Aktywny rynek - rynek regulowany	London Stock Exchange	iShares MSCI Japan Fund	IRLANDIA	64 300,000	2 104	2 365	13,52
LYXOR ETF Japan TOPIX - JPY (FR0010377028)	Aktywny rynek - rynek regulowany	SIX Swiss Exchange Europe (JPY)	Lyxor ETF Japan (Topix)	FRANCJA	5 630,000	1 921	2 123	12,13
Aberdeen Global - Japan Small Companies S2 - JPY (LU0476876833)	Nienotowane na rynku aktywnym	Nie dotyczy	Aberdeen Global Japan Small Companies Fund	LUKSEMBURG	441,002	1 380	1 574	9,00
FF-Japan Advantage Y-ACC-JPY (LU0370789561)	Nienotowane na rynku aktywnym	Nie dotyczy	FF-Japan Advantage Fund	LUKSEMBURG	40 513,100	1 695	1 750	10,00
FF-Japan Smaller Companies Y-ACC-JPY (LU0370789306)	Nienotowane na rynku aktywnym	Nie dotyczy	FF-Japan Smaller Companies Fund	LUKSEMBURG	37 702,830	1 310	1 598	9,13
FF-Japan Y-ACC-JPY (LU0318940771)	Nienotowane na rynku aktywnym	Nie dotyczy	FF-Japan Fund	LUKSEMBURG	60 379,170	1 271	1 322	7,56
JPM Japan Strategic Value C (acc) - JPY (LU0329205438)	Nienotowane na rynku aktywnym	Nie dotyczy	JPM IF - Japan Strategic Value Fund	LUKSEMBURG	4 186,290	2 294	2 388	13,65
<b>Razem aktywny rynek regulowany</b>					<b>69 930,000</b>	<b>4 025</b>	<b>4 488</b>	<b>25,65</b>
<b>Razem aktywny rynek nieregulowany</b>					<b>0,000</b>	<b>0</b>	<b>0</b>	<b>0,00</b>
<b>Razem nienotowane na rynku aktywnym</b>					<b>143 222,392</b>	<b>7 950</b>	<b>8 632</b>	<b>49,34</b>
<b>Razem</b>					<b>213 152,392</b>	<b>11 975</b>	<b>13 120</b>	<b>74,99</b>

Tabele dodatkowe

Grupy kapitałowe, o których mowa w art. 98 ustawy o funduszach inwestycyjnych	Wartość według wyceny na dzień bilansowy w tys. złotych	Udział w aktywach ogółem (%)
	0	0,00

Składniki lokat nabyte od podmiotów, o których mowa w art. 107 ustawy o funduszach inwestycyjnych	Wartość według wyceny na dzień bilansowy w tys. złotych	Udział w aktywach ogółem (%)
FX Swap JPY PLN 01/07/2014 09/07/2014	0	0,00
FX Swap JPY PLN 25/06/2014 09/07/2014	-60	-0,34

Gwarantowane składniki lokat	Rodzaj	Łączna liczba	Wartość według ceny nabycia w tys. złotych	Wartość według wyceny na dzień bilansowy w tys. złotych	Udział w aktywach ogółem (%)
Papiery wartościowe gwarantowane przez Skarb Państwa		0	0	0	0,00
Papiery wartościowe gwarantowane przez NBP		0	0	0	0,00
Papiery wartościowe gwarantowane przez jednostki samorządu terytorialnego		0	0	0	0,00
Papiery wartościowe gwarantowane przez państwa należące do OECD (z wyłączeniem Rzeczypospolitej Polskiej)		0	0	0	0,00
Papiery wartościowe gwarantowane przez międzynarodowe instytucje finansowe, których członkiem jest Rzeczpospolita Polska lub przynajmniej jedno z państw należących do OECD		0	0	0	0,00

Papiery wartościowe emitowane przez międzynarodowe instytucje finansowe, których członkiem jest Rzeczpospolita Polska lub przynajmniej jedno z państw należących do OECD	Nazwa emitenta	Kraj siedziby emitenta	Rodzaj rynku	Nazwa rynku	Liczba	Wartość według ceny nabycia w tys. złotych	Wartość według wyceny na dzień bilansowy w tys. złotych	Udział w aktywach ogółem (%)
					0	0	0	0,00

## BILANS

(w tysiącach złotych z wyjątkiem liczby i wartości aktywów netto na jednostkę uczestnictwa)

	30.06.2014	31.12.2013
<b>I. AKTYWA</b>	<b>17 498</b>	<b>11 939</b>
Środki pieniężne i ich ekwiwalenty	4 003	1 485
Należności	375	79
Transakcje przy zobowiązaniu się drugiej strony do odkupu	0	0
Składniki lokat notowane na aktywnym rynku, w tym:	4 488	2 551
- dłużne papiery wartościowe	0	0
Składniki lokat nienotowane na aktywnym rynku, w tym:	8 632	7 824
- dłużne papiery wartościowe	0	0
Nieruchomości	0	0
Pozostałe aktywa	0	0
<b>II. ZOBOWIĄZANIA</b>	<b>370</b>	<b>103</b>
<b>III. AKTYWA NETTO (I-II)</b>	<b>17 128</b>	<b>11 836</b>
<b>IV. KAPITAŁ SUBFUNDUSZU</b>	<b>17 529</b>	<b>11 626</b>
Kapitał wpłacony	68 108	48 042
Kapitał wypłacony (wielkość ujemna)	-50 579	-36 416
<b>V. DOCHODY ZATRZYMANE</b>	<b>-1 555</b>	<b>-758</b>
Zakumulowane, nierozdysponowane przychody z lokat netto	-768	-465
Zakumulowany, nierozdysponowany zrealizowany zysk (strata) ze zbycia lokat	-787	-293
<b>VI. WZROST (SPADEK) WARTOŚCI LOKAT W ODNIESIENIU DO CENY NABYCIA</b>	<b>1 154</b>	<b>968</b>
<b>VII. KAPITAŁ SUBFUNDUSZU I ZAKUMULOWANY WYNIK Z OPERACJI (IV+V+/-VI)</b>	<b>17 128</b>	<b>11 836</b>
Liczba jednostek uczestnictwa, w tym:	17 622,294	11 882,983
Kategoria A	15 873,565	10 909,229
Kategoria B	0,000	0,000
Kategoria C	0,000	0,000
Kategoria A1	455,607	0,000
Kategoria B1	0,000	0,000
Kategoria C1	0,000	0,000
Kategoria E	0,000	0,000
Kategoria F	0,000	0,000
Kategoria I	1 293,122	973,754
Wartość aktywów netto na jednostkę uczestnictwa (w złotych)		
Kategoria A, B, C	968,63	993,94
Kategoria A1, B1, C1	969,34	-
Kategoria E	-	-
Kategoria F	-	-
Kategoria I	1 014,25	1 020,30



## RACHUNEK WYNIKU Z OPERACJI

(w tysiącach złotych)

	01.01-30.06.2014	01.01-31.12.2013	01.01-30.06.2013
<b>I. PRZYCHODY Z LOKAT</b>	<b>69</b>	<b>267</b>	<b>146</b>
Dywidendy i inne udziały w zyskach	29	39	8
Przychody odsetkowe	40	56	35
Dodatnie saldo różnic kursowych	0	172	103
Pozostałe	0	0	0
<b>II. KOSZTY SUBFUNDUSZU</b>	<b>372</b>	<b>378</b>	<b>169</b>
Wynagrodzenie dla towarzystwa	305	371	165
Wynagrodzenia dla podmiotów prowadzących dystrybucję	0	0	0
Opłaty dla depozytariusza	0	0	0
Opłaty związane z prowadzeniem rejestru aktywów subfunduszu	4	6	4
Opłaty za zezwolenia oraz rejestracyjne	0	0	0
Usługi w zakresie rachunkowości	0	0	0
Usługi w zakresie zarządzania aktywami subfunduszu	0	0	0
Usługi prawne	0	0	0
Usługi wydawnicze, w tym poligraficzne	0	0	0
Koszty odsetkowe	0	0	0
Ujemne saldo różnic kursowych	62	0	0
Pozostałe	1	1	0
<b>III. KOSZTY POKRYWANE PRZEZ TOWARZYSTWO</b>	<b>0</b>	<b>0</b>	<b>0</b>
<b>IV. KOSZTY SUBFUNDUSZU NETTO (II-III)</b>	<b>372</b>	<b>378</b>	<b>169</b>
<b>V. PRZYCHODY Z LOKAT NETTO (I-IV)</b>	<b>-303</b>	<b>-111</b>	<b>-23</b>
<b>VI. ZREALIZOWANY I NIEZREALIZOWANY ZYSK (STRATA)</b>	<b>-308</b>	<b>514</b>	<b>-398</b>
Zrealizowany zysk (strata) ze zbycia lokat, w tym:	-494	-294	-1 073
- z tytułu różnic kursowych N	35	329	-579
Wzrost (spadek) niezrealizowanego zysku (straty) z wyceny lokat, w tym:	186	808	675
- z tytułu różnic kursowych K	207	-692	217
<b>VII. WYNIK Z OPERACJI (V+/-VI)</b>	<b>-611</b>	<b>403</b>	<b>-421</b>
Wynik z operacji przypadający na jednostkę uczestnictwa kategorii A, B, C (w złotych)	-34,55	33,84	-29,66
Wynik z operacji przypadający na jednostkę uczestnictwa kategorii A1, B1, C1 (w złotych)	-34,58	-	-
Wynik z operacji przypadający na jednostkę uczestnictwa kategorii E (w złotych)	-	-	-
Wynik z operacji przypadający na jednostkę uczestnictwa kategorii F (w złotych)	-	-	-
Wynik z operacji przypadający na jednostkę uczestnictwa kategorii I (w złotych)	-36,18	34,74	-29,84

## ZESTAWIENIE ZMIAN W AKTYWACH NETTO

(w tysiącach złotych z wyjątkiem liczby i wartości aktywów netto na jednostkę uczestnictwa)

	01.01-30.06.2014	01.01-31.12.2013
<b>I. ZMIANA WARTOŚCI AKTYWÓW NETTO:</b>	<b>5 292</b>	<b>8 370</b>
1. Wartość aktywów netto na koniec poprzedniego okresu sprawozdawczego	11 836	3 466
2. Wynik z operacji za okres sprawozdawczy (razem), w tym:	-611	403
Przychody z lokat netto	-303	-111
Zrealizowany zysk (strata) ze zbycia lokat	-494	-294
Wzrost (spadek) niezrealizowanego zysku (straty) z wyceny lokat	186	808
3. Zmiana w aktywach netto z tytułu wyniku z operacji	-611	403
4. Dystrybucja dochodów (przychodów) Subfunduszu (razem)	0	0
Z przychodów z lokat netto	0	0
Ze zrealizowanego zysku ze zbycia lokat	0	0
Z przychodów ze zbycia lokat	0	0
5. Zmiany w kapitale w okresie sprawozdawczym (razem), w tym:	5 903	7 967
Zmiana kapitału wpłaconego (powiększenie kapitału z tytułu zbytych jednostek uczestnictwa)	20 066	31 452
Zmiana kapitału wypłaconego (zmniejszenie kapitału z tytułu odkupionych jednostek uczestnictwa)	-14 163	-23 485
6. Łączna zmiana aktywów netto w okresie sprawozdawczym (3-4+/-5)	5 292	8 370
7. Wartość aktywów netto na koniec okresu sprawozdawczego	17 128	11 836
8. Średnia wartość aktywów netto w okresie sprawozdawczym	16 434	9 552
<b>II. ZMIANA LICZBY JEDNOSTEK UCZESTNICTWA:</b>	<b>5 739,311</b>	<b>7 674,337</b>
1. Zmiana liczby jednostek uczestnictwa w okresie sprawozdawczym, w tym:	5 739,311	7 674,337
Liczba zbytych jednostek uczestnictwa	21 438,087	33 195,024
Kategoria A	20 651,250	32 176,913
Kategoria B	0,000	0,000
Kategoria C	0,000	0,000
Kategoria A1	455,607	44,357
Kategoria B1	0,000	0,000
Kategoria C1	0,000	0,000
Kategoria E	0,000	0,000
Kategoria F	0,000	0,000
Kategoria I	331,230	973,754
Liczba odkupionych jednostek uczestnictwa	15 698,776	25 520,687
Kategoria A	15 686,914	25 476,330
Kategoria B	0,000	0,000
Kategoria C	0,000	0,000
Kategoria A1	0,000	44,357
Kategoria B1	0,000	0,000
Kategoria C1	0,000	0,000
Kategoria E	0,000	0,000
Kategoria F	0,000	0,000
Kategoria I	11,862	0,000
Saldo zmian liczby jednostek uczestnictwa	5 739,311	7 674,337
Kategoria A	4 964,336	6 700,583
Kategoria B	0,000	0,000
Kategoria C	0,000	0,000
Kategoria A1	455,607	0,000
Kategoria B1	0,000	0,000
Kategoria C1	0,000	0,000
Kategoria E	0,000	0,000
Kategoria F	0,000	0,000
Kategoria I	319,368	973,754
2. Liczba jednostek uczestnictwa narastająco od początku działalności Funduszu, w tym:	17 622,294	11 882,983
Liczba zbytych jednostek uczestnictwa	74 652,094	53 214,007
Kategoria A	72 847,146	52 195,896
Kategoria B	0,000	0,000
Kategoria C	0,000	0,000
Kategoria A1	499,964	44,357
Kategoria B1	0,000	0,000
Kategoria C1	0,000	0,000
Kategoria E	0,000	0,000
Kategoria F	0,000	0,000
Kategoria I	1 304,984	973,754
Liczba odkupionych jednostek uczestnictwa	57 029,800	41 331,024
Kategoria A	56 973,581	41 286,667

	01.01-30.06.2014	01.01-31.12.2013
Kategoria B	0,000	0,000
Kategoria C	0,000	0,000
Kategoria A1	44,357	44,357
Kategoria B1	0,000	0,000
Kategoria C1	0,000	0,000
Kategoria E	0,000	0,000
Kategoria F	0,000	0,000
Kategoria I	11,862	0,000
Saldo zmian liczby jednostek uczestnictwa	17 622,294	11 882,983
Kategoria A	15 873,565	10 909,229
Kategoria B	0,000	0,000
Kategoria C	0,000	0,000
Kategoria A1	455,607	0,000
Kategoria B1	0,000	0,000
Kategoria C1	0,000	0,000
Kategoria E	0,000	0,000
Kategoria F	0,000	0,000
Kategoria I	1 293,122	973,754
3. Przewidywana liczba jednostek uczestnictwa	-	-
<b>III. ZMIANA WARTOŚCI AKTYWÓW NETTO NA JEDNOSTKĘ UCZESTNICTWA</b>		
1. Wartość aktywów netto na jednostkę uczestnictwa na koniec poprzedniego okresu sprawozdawczego (w złotych)		
Kategoria A, B, C	993,94	823,73
Kategoria A1, B1, C1	-	-
Kategoria E	-	-
Kategoria F	-	-
Kategoria I	1 020,30	-
2. Wartość aktywów netto na jednostkę uczestnictwa na koniec bieżącego okresu sprawozdawczego (w złotych)		
Kategoria A, B, C	968,63	993,94
Kategoria A1, B1, C1	969,34	-
Kategoria E	-	-
Kategoria F	-	-
Kategoria I	1 014,25	1 020,30
3. Procentowa zmiana wartości aktywów netto na jednostkę uczestnictwa w okresie sprawozdawczym (w skali roku)		
Kategoria A, B, C	-5,14	20,66
Kategoria A1, B1, C1	-	-
Kategoria E	-	-
Kategoria F	-	-
Kategoria I	-1,20	-
4. Minimalna wartość aktywów netto na jednostkę uczestnictwa w okresie sprawozdawczym (w złotych ze wskazaniem daty wyceny)		
Kategoria A, B, C	878,41	824,94
Kategoria A1, B1, C1	944,01	-
Kategoria E	-	-
Kategoria F	-	-
Kategoria I	912,17	866,48
- data wyceny		
Kategoria A, B, C	2014-04-15	2013-01-02
Kategoria A1, B1, C1	2014-06-10	-
Kategoria E	-	-
Kategoria F	-	-
Kategoria I	2014-04-15	2013-06-14
5. Maksymalna wartość aktywów netto na jednostkę uczestnictwa w okresie sprawozdawczym (w złotych ze wskazaniem daty wyceny)		
Kategoria A, B, C	998,29	1 016,97
Kategoria A1, B1, C1	976,33	-
Kategoria E	-	-
Kategoria F	-	-
Kategoria I	1 026,68	1 019,64
- data wyceny		
Kategoria A, B, C	2014-01-17	2013-05-22
Kategoria A1, B1, C1	2014-06-20	-
Kategoria E	-	-
Kategoria F	-	-
Kategoria I	2014-01-17	2013-12-30

	01.01-30.06.2014	01.01-31.12.2013
6. Wartość aktywów netto na jednostkę uczestnictwa według ostatniej wyceny w okresie sprawozdawczym (w złotych ze wskazaniem daty wyceny)		
Kategoria A, B, C	968,63	993,40
Kategoria A1, B1, C1	969,35	-
Kategoria E	-	-
Kategoria F	-	-
Kategoria I	1 014,25	1 019,64
- data wyceny	2014-06-30	2013-12-30
<b>IV. PROCENTOWY UDZIAŁ KOSZTÓW SUBFUNDUSZU W ŚREDNIEJ WARTOŚCI AKTYWÓW NETTO (w skali roku), w tym:</b>	<b>4,56</b>	<b>4,14</b>
1. Procentowy udział wynagrodzenia dla towarzystwa	3,74	3,88
2. Procentowy udział wynagrodzenia dla podmiotów prowadzących dystrybucję	0,00	0,00
3. Procentowy udział opłat dla depozytariusza	0,00	0,00
4. Procentowy udział opłat związanych z prowadzeniem rejestru aktywów Subfunduszu	0,05	0,06
5. Procentowy udział opłat za usługi w zakresie rachunkowości	0,00	0,00
6. Procentowy udział opłat za usługi w zakresie zarządzania aktywami Subfunduszu	0,00	0,00

## NOTY OBJAŚNIAJĄCE

### NOTA NR 1 – POLITYKA RACHUNKOWOŚCI SUBFUNDUSZU

#### 1. Opis przyjętych zasad rachunkowości

W okresie sprawozdawczym rachunkowość Subfunduszu prowadzona była zgodnie z przepisami ustawy o rachunkowości z dnia 29 września 1994r. (Dz. U. z 2013 r., poz. 330) oraz z rozporządzenia Ministra Finansów z dnia 24 grudnia 2007 r. w sprawie szczególnych zasad rachunkowości funduszy inwestycyjnych (Dz. U. z 2007 r. Nr 249 poz. 1859). Księgi rachunkowe prowadzone były odrębnie dla każdego subfunduszu.

#### 1.1. Ujmowanie i prezentacja informacji w jednostkowym sprawozdaniu finansowym

Sprawozdanie finansowe sporządzone jest w języku polskim i w walucie polskiej. Dane wykazane są w tysiącach złotych za wyjątkiem wartości aktywów netto na jednostkę uczestnictwa oraz wyniku z operacji na jednostkę uczestnictwa wykazanych z dokładnością do 0,01 zł.

Sprawozdanie jednostkowe Subfunduszu składa się z następujących elementów:

- Wprowadzenia do jednostkowego sprawozdania finansowego, zawierającego podstawowe dane identyfikujące Subfundusz, w tym zwięzły opis polityki inwestycyjnej Subfunduszu,
- Zestawienia lokat, składającego się z tabeli głównej oraz tabel uzupełniających, zawierających szczegółowe dane o poszczególnych składnikach lokat Subfunduszu,
- Bilansu, prezentującego składniki aktywów i pasywów Subfunduszu, kapitały oraz zakumulowany wynik finansowy,
- Rachunku wyniku z operacji, prezentującego przychody i koszty Subfunduszu oraz zrealizowane i niezrealizowane zyski bądź straty Subfunduszu,
- Zestawienia zmian w aktywach netto, zawierającego między innymi dodatkowe informacje o zmianach ilościowych i wartościowych wyemitowanych przez Subfundusz jednostek uczestnictwa,
- Not objaśniających, zawierających dodatkowe informacje o posiadanych przez Subfundusz składnikach aktywów i pasywów oraz pozycjach rachunku wyniku.
- Informacji dodatkowej, zawierającej uzupełniające informacje, które mogłyby mieć wpływ na ocenę sprawozdania jednostkowego Subfunduszu.

Zestawienie lokat, Bilans, Rachunek wyniku z operacji oraz Zestawienie zmian w aktywach netto należy analizować łącznie z notami objaśniającymi i informacją dodatkową, które stanowią integralną część jednostkowego sprawozdania finansowego.

Półroczne sprawozdanie finansowe podlega przeglądowi przeprowadzanemu przez biegłego rewidenta i jest publikowane wraz z raportem biegłego rewidenta z przeglądu sprawozdania finansowego na stronie internetowej [www.pkotfi.pl](http://www.pkotfi.pl).

#### 1.2. Ujmowanie w księgach rachunkowych operacji dotyczących Subfunduszu

- Operacje dotyczące Subfunduszu ujmowane były w księgach rachunkowych w okresie, którego dotyczyły.
- Nabycie albo zbycie składników lokat przez Subfundusz ujmowane było w księgach rachunkowych w dacie zawarcia umowy. W przypadku nabywania albo zbywania przez Subfundusz tytułów uczestnictwa emitowanych przez zagraniczne instytucje wspólnego inwestowania mające siedzibę za granicą lub jednostek uczestnictwa emitowanych przez fundusze zagraniczne, za moment zawarcia umowy uznaje się dzień, w którym – zgodnie ze statutem danego funduszu zagranicznego lub instytucji wspólnego inwestowania – następuje przydział lub odkupienie jednostek lub tytułów uczestnictwa.
- Nabyte składniki lokat ujmowane były w księgach rachunkowych według ceny nabycia uwzględniającej koszty związane z ich nabyciem, w szczególności prowizje maklerskie. Składnikom lokat nabytym nieodpłatnie została przypisana cena nabycia równa zeru.
- Składnikom lokat otrzymanym w zamian za inne składniki została przypisana cena nabycia wynikająca z ceny nabycia składników lokat wymienionych i ewentualnych dopłat lub otrzymanych przychodów pieniężnych.
- Dniem wprowadzenia do ksiąg zmiany kapitału wpłaconego bądź kapitału wypłaconego był dzień wyceny, w którym agent transferowy ujął zbycie lub odkupienie jednostek uczestnictwa w odpowiednim rejestrze.
- Zysk lub strata ze zbycia lokat wyliczana była metodą FIFO (najdroższe sprzedaje się jako pierwsze), polegającą na przypisaniu sprzedanym składnikom najwyższej ceny nabycia, a w przypadku składników wycenianych w wysokości skorygowanej ceny nabycia, oszacowanej przy zastosowaniu efektywnej stopy procentowej, najwyższej bieżącej wartości księgowej.
- W celu obliczenia wysokości podatku dochodowego od osób fizycznych, którego płatnikiem jest PKO Światowy Fundusz Walutowy - sfi, przyjęta została metoda FIFO, co oznacza, że Subfundusz w pierwszej kolejności dokonywał odkupienia jednostek uczestnictwa nabytych po najwyższej cenie.
- Operacje dotyczące Subfunduszu ujmowane były w walucie, w której zostały wyrażone, a także w walucie polskiej po przeliczeniu według średniego kursu wyliczonego dla danej waluty przez Narodowy Bank Polski na dzień ujęcia tych operacji w księgach rachunkowych Subfunduszu.
- Naliczone przychody Subfunduszu obejmują w szczególności: przychody odsetkowe oraz dodatnie saldo różnic kursowych powstałe w związku z wyceną środków pieniężnych, należności oraz zobowiązań w walutach obcych.
- Przychody odsetkowe od dłużnych papierów wartościowych, wycenianych w wartości godziwej, naliczane były zgodnie z zasadami ustalonymi dla tych papierów wartościowych przez emitenta.
- Koszty operacyjne Subfunduszu obejmują w szczególności: wynagrodzenie Towarzystwa za zarządzanie, koszty odsetkowe, opłaty związane z prowadzeniem rejestru aktywów oraz ujemne saldo różnic kursowych powstałe w związku z wyceną środków pieniężnych, należności oraz zobowiązań w walutach obcych. W księgach Subfunduszu codziennie tworzona była rezerwa na wynagrodzenie Towarzystwa za zarządzanie oraz na inne koszty, które zgodnie ze Statutem są pokrywane przez Subfundusz. Płatności z tytułu kosztów

operacyjnych zmniejszały uprzednio utworzoną rezerwę. Wysokość tworzonej rezerwy na wynagrodzenie dla Towarzystwa za zarządzanie nie przekroczyła w skali roku poziomu statutowego limitu.

- l) Zobowiązania związane z funkcjonowaniem Subfunduszu obciążają wyłącznie aktywa Subfunduszu. Zobowiązania związane z funkcjonowaniem całego Funduszu obciążają aktywa Subfunduszu proporcjonalnie do udziału wartości aktywów netto Subfunduszu w wartości aktywów netto Funduszu.

### 1.3. Metody wyceny aktywów, z uwzględnieniem stosowanych metod klasyfikacji i wyceny składników lokat oraz zobowiązań Subfunduszu, aktywów netto i wyniku z operacji

#### *Ustalanie wartości aktywów netto oraz wartości aktywów netto na jednostkę uczestnictwa*

- a) W każdym dniu wyceny wyceniane były aktywa Subfunduszu oraz ustalone w złotych polskich:
  - i. wartość aktywów netto Subfunduszu,
  - ii. wartość aktywów netto na jednostkę uczestnictwa Subfunduszu.
- b) Wartość aktywów netto Subfunduszu ustalana była poprzez pomniejszenie wartości aktywów Subfunduszu o zobowiązania, związane wyłącznie z funkcjonowaniem tego Subfunduszu oraz o część zobowiązań przypadających na dany Subfundusz, które związane były z funkcjonowaniem Funduszu, w proporcji uzależnionej od udziału wartości aktywów netto Subfunduszu w wartości aktywów netto Funduszu.
- c) Wartość aktywów netto Subfunduszu na jednostkę uczestnictwa obliczana była poprzez podzielenie wartości aktywów netto Subfunduszu przypadającej na daną grupę kategorii jednostek uczestnictwa przez liczbę jednostek uczestnictwa danej grupy kategorii ustaloną na podstawie rejestru uczestników w dniu wyceny. Na potrzeby określania wartości aktywów netto na jednostkę uczestnictwa w dniu wyceny nie były uwzględniane zmiany w kapitale wpłaconym oraz kapitale wypłaconym ujęte w rejestrze uczestników w tym dniu wyceny.

#### *Metody wyceny aktywów netto Subfunduszu – zasady ogólne*

- a) W każdym dniu wyceny Subfundusz wyceniał aktywa i ustalał zobowiązania. Jako moment wyceny dla składników lokat notowanych na aktywnym rynku Subfundusz przyjął godzinę 23:30 czasu polskiego (zwaną dalej momentem wyceny), o której pobierane były ostatnio dostępne kursy i wartości, pozwalające na oszacowanie wartości godziwej posiadanych przez Subfundusz składników lokat w danym dniu wyceny.
- b) Składniki lokat notowane na aktywnym rynku wyceniane były według wiarygodnie oszacowanej wartości godziwej.
- c) Składniki lokat nienotowane na aktywnym rynku wyceniane były według wiarygodnie oszacowanej wartości godziwej, za wyjątkiem dłużnych papierów wartościowych wycenianych w skorygowanej cenie nabycia, oszacowanej przy zastosowaniu efektywnej stopy procentowej.
- d) Za wiarygodnie oszacowaną wartość godziwą Subfundusz uznawał wartość wyznaczoną poprzez:
  - i. oszacowanie wartości składnika lokat przez wyspecjalizowaną, niezależną jednostkę świadczącą tego rodzaju usługi, o ile możliwe było rzetelne oszacowanie przez tę jednostkę przepływów pieniężnych związanych z tym składnikiem,
  - ii. zastosowanie właściwego modelu wyceny składnika lokat, o ile wprowadzone do tego modelu dane wejściowe pochodziły z aktywnego rynku,
  - iii. oszacowanie wartości składnika lokat za pomocą powszechnie uznanych metod estymacji,
  - iv. oszacowanie wartości składnika lokat, dla którego nie istniał aktywny rynek, na podstawie publicznie ogłoszonej na aktywnym rynku ceny nieruchomości się istotnie składnika, w szczególności o podobnej konstrukcji prawnej i celu ekonomicznym.
- e) Aktywa oraz zobowiązania denominowane w walutach obcych były wyceniane lub ustalone w walucie, w której były notowane na aktywnym rynku, a w przypadku braku notowań na aktywnym rynku, w walucie, w której były denominowane. Aktywa te oraz zobowiązania wykazywane były w polskich złotych, po przeliczeniu według ostatniego dostępnego średniego kursu wyliczonego dla danej waluty przez Narodowy Bank Polski.

#### *Metody wyceny składników lokat notowanych na aktywnym rynku*

- a) Instrumenty pochodne, z wyłączeniem kontraktów terminowych, udziałowe papiery wartościowe, w tym akcje, prawa do akcji, prawa poboru, kwity depozytowe, certyfikaty inwestycyjne notowane na aktywnym rynku, wyceniane były według ostatniego dostępnego w momencie wyceny kursu, rozumianego jako ostatni kurs, po jakim w danym dniu wyceny zawarto transakcję na aktywnym rynku, z zastrzeżeniem, że jeżeli w dniu wyceny do momentu wyceny, ustalony został na aktywnym rynku kurs zamknięcia, a w przypadku braku kursu zamknięcia, inna ustalana przez aktywny rynek wartość stanowiąca jego odpowiednik, wówczas za ostatni dostępny kurs przyjmuje się ten kurs albo wartość. Jeżeli wolumen obrotu na danym papierze udziałowym był znacząco niski, albo na danym składniku lokat nie została zawarta żadna transakcja, wówczas Fundusz wyceniał dany składnik lokat w oparciu o ostatni dostępny w momencie wyceny kurs ustalony na aktywnym rynku, skorygowany w sposób umożliwiający uzyskanie wiarygodnie oszacowanej wartości godziwej. Korygowania takiego Fundusz dokonywał w szczególności w oparciu o model wyceny bazujący na ofertach złożonych na danym aktywnym rynku z tym, że uwzględnianie wyłącznie ofert sprzedaży uznano za niedopuszczalne, z zastrzeżeniem, że jeżeli w dniu wyceny do momentu wyceny, ustalony został na aktywnym rynku kurs zamknięcia, a w przypadku braku kursu zamknięcia, inna ustalana przez aktywny rynek wartość stanowiąca jego odpowiednik, wówczas za ostatni dostępny kurs przyjmuje się ten kurs albo wartość z uwzględnieniem istotnych zdarzeń mających wpływ na ten kurs albo wartość. W przypadku, gdy dzień wyceny nie był dniem dokonywania transakcji na aktywnym rynku, papiery udziałowe wyceniane były według ostatniego dostępnego w momencie wyceny kursu zamknięcia, ustalonego na aktywnym rynku, a w przypadku braku kursu zamknięcia, innej, ustalonej przez rynek wartości stanowiącej jego odpowiednik, z uwzględnieniem istotnych zdarzeń mających wpływ na wartość danego składnika lokat.
- b) Dłużne papiery wartościowe, w tym listy zastawne, notowane na aktywnym rynku, wyceniane były odpowiednio według zasad opisanych w punkcie a) powyżej, z zastrzeżeniem, że korygowania wartości godziwej Fundusz dokonywał według poniższych zasad:

- w przypadku dłużnych papierów wartościowych notowanych na rynku TBS Poland, na którym organizowana jest sesja fixingowa w oparciu model wyceny bazujący na ofertach złożonych na danym aktywnym rynku na podstawie ostatniego kursu fixingowego z dnia wyceny,
  - w przypadku innych niż określone powyżej dłużnych papierów wartościowych oraz w przypadku gdy dla papierów dłużnych określonych powyżej nie został wyznaczony kurs fixingowy Fundusz szacował wartość godziwą w oparciu o model bazujący na cenach szacowanych przez wyspecjalizowaną, niezależną jednostkę świadczącą tego rodzaju usługi, w oparciu o dane podawane przez serwis informacyjny Bloomberg lub Reuters. W przypadku braku możliwości zastosowania powyższego modelu, wartość godziwa szacowana była na podstawie publicznie ogłoszonej na aktywnym rynku ceny nieróżniącego się istotnie dłużnego papieru wartościowego lub w oparciu o właściwy model wyceny w zależności od specyfiki danego papieru. W przypadku, gdy oba powyższe modele wyceny nie miały zastosowania, wartość godziwa szacowana była w oparciu o model zdyskontowanych przepływów pieniężnych. W przypadku, gdy dzień wyceny nie był dniem dokonywania transakcji na aktywnym rynku, dłużne papiery wartościowe wyceniane były według ostatniego dostępnego w momencie wyceny kursu zamknięcia, ustalonego na aktywnym rynku, a w przypadku braku kursu zamknięcia, innej, ustalonej przez rynek wartości stanowiącej jego odpowiednik, skorygowanego w sposób umożliwiający uzyskanie wiarygodnie oszacowanej wartości godziwej, zgodnie z modelami wyceny wskazanymi powyżej.
- c) W przypadku, gdy dany składnik lokat był notowany na kilku rynkach aktywnych, za wartość godziwą przyjmowany był kurs ustalany na rynku głównym. Wybór rynku głównego dokonywany był niezwłocznie po uzyskaniu wiarygodnej informacji niezbędnej do oceny wszystkich aktywnych rynków, na których dany składnik lokat był notowany, na koniec każdego miesiąca kalendarzowego, w oparciu o wolumen obrotów na danym składniku lokat. Za rynek główny dla danego składnika lokat uznawany był rynek, na którym wolumen obrotów w miesiącu poprzednim był najwyższy.

#### Metody wyceny składników lokat nienotowanych na aktywnym rynku

- a) Dłużne papiery wartościowe nienotowane na aktywnym rynku wyceniane były w skorygowanej cenie nabycia, oszacowanej przy zastosowaniu efektywnej stopy procentowej z uwzględnieniem odpisów z tytułu trwałej utraty wartości. Jeżeli papiery te były dotychczas wyceniane przez Subfundusz w wartości godziwej, za nowo ustaloną cenę nabycia, na dzień przeszacowania, Subfundusz przyjmował tę wartość.
- b) Bony skarbowe i pieniężne, z wyłączeniem zagranicznych bonów skarbowych, dla których istnieje aktywny rynek, wyceniane były w skorygowanej cenie nabycia, oszacowanej przy zastosowaniu efektywnej stopy procentowej.
- c) Papiery wartościowe nabyte przy zobowiązaniu się drugiej strony do odkupu wyceniane były od dnia zawarcia umowy kupna w skorygowanej cenie nabycia, oszacowanej przy zastosowaniu efektywnej stopy procentowej.
- d) Zobowiązania z tytułu zbycia papierów wartościowych, przy zobowiązaniu się Subfunduszu do odkupu, wyceniane były od dnia zawarcia umowy sprzedaży, stosując efektywną stopę procentową.
- e) Jednostki uczestnictwa, certyfikaty inwestycyjne oraz tytuły uczestnictwa nienotowane na aktywnym rynku wyceniane były według ostatniej ogłoszonej przez dany fundusz wartości aktywów netto na jednostkę uczestnictwa, certyfikat inwestycyjny lub tytuł uczestnictwa wspólnego inwestowania, z uwzględnieniem istotnych zmian wartości godziwej, z zastrzeżeniem że jednostki uczestnictwa funduszy zarządzanych przez PKO TFI S.A. wycenia się według wartości aktywów netto przypadającej na jednostkę uczestnictwa ustalonej na dzień wyceny.
- f) Odsetki od depozytów naliczane były przy zastosowaniu efektywnej stopy procentowej.

## 2. Opis wprowadzonych zmian stosowanych zasad rachunkowości

### 2.1. Zmiany metod ujmowania operacji, metod wyceny oraz sposobu sporządzania sprawozdania finansowego

W okresie sprawozdawczym Subfundusz nie dokonywał zmian metod ujmowania operacji w księgach rachunkowych oraz metod wyceny.

#### NOTA NR 2 – NALEŻNOŚCI

Struktura pozycji bilansu „Należności” (w tys. złotych)	30.06.2014	31.12.2013
Należności z tytułu zbytych jednostek uczestnictwa	360	74
Należności z tytułu dywidendy	15	5
<b>NALEŻNOŚCI RAZEM</b>	<b>375</b>	<b>79</b>

W okresie sprawozdawczym i poprzedzającym okresie sprawozdawczym Subfundusz nie dokonywał odpisów aktualizujących wartość należności.

#### NOTA NR 3 – ZOBOWIĄZANIA

Struktura pozycji bilansu „Zobowiązania” (w tys. złotych)	30.06.2014	31.12.2013
Zobowiązania z tytułu instrumentów pochodnych	60	0
Zobowiązania z tytułu wpłat na jednostki uczestnictwa	232	60
Zobowiązania z tytułu odkupionych jednostek uczestnictwa	17	6
Zobowiązania z tytułu rezerw na wydatki	1	0
Zobowiązania z tytułu podatku od osób fizycznych	10	2
Zobowiązania wobec TFI	50	35
<b>ZOBOWIĄZANIA RAZEM</b>	<b>370</b>	<b>103</b>

NOTA NR 4 – ŚRODKI PIENIĘŻNE I ICH EKWIWALENTY

1	Struktura środków pieniężnych na rachunkach bankowych na dzień bilansowy	Wartość w danej walucie (w tys.)	Wartość w PLN (w tys.)	Wartość w danej walucie (w tys.)	Wartość w PLN (w tys.)
	Nazwa Banku	30.06.2014		31.12.2013	
		PLN	3 776	1 456	1 456
	Bank Handlowy w Warszawie S.A.	JPY	6	373	11
		USD	12	6	18
	CITIGROUP GLOBAL MARKETS LTD	JPY	7	0	0
	GOLDMAN SACHS INTERNATIONAL	JPY	6 312	190	0
2	Średni w okresie sprawozdawczym poziom środków pieniężnych utrzymywanych w celu zaspokojenia bieżących zobowiązań Funduszu (w tys. PLN)	01.01 - 30.06.2014		01.01 - 31.12.2013	
		3 900		2 279	
3	Ekwiwalenty środków pieniężnych w podziale na ich rodzaje (w tys. PLN)	30.06.2014		31.12.2013	
		0		0	

NOTA NR 5 – RYZYKA

1. Poziom obciążenia aktywów i zobowiązań Subfunduszu ryzykiem stopy procentowej, w podziale na kategorie bilansowe

Za aktywa lub zobowiązania obciążone ryzykiem stopy procentowej uznaje się aktywa lub zobowiązania, których wartość godziwa lub wysokość przepływów związanych z danym aktywem lub zobowiązaniem uzależniona jest od poziomu stóp procentowych. Papiery dłużne o stałym oprocentowaniu są bardziej narażone na ryzyko spadku wartości godziwej spowodowanej wzrostem stóp procentowych niż papiery o zmiennym oprocentowaniu.

	30.06.2014		31.12.2013	
	Wartość bilansowa w tys. złotych	Udział procentowy w aktywach	Wartość bilansowa w tys. złotych	Udział procentowy w aktywach
I. Aktywa obciążone ryzykiem stopy procentowej:	0	0,00%	8	0,07%
1. Składniki lokat notowane na aktywnym rynku obciążone ryzykiem zmiany wartości godziwej wynikającym ze stopy procentowej, w tym:	0	0,00%	0	0,00%
- instrumenty o stałym oprocentowaniu i zerokuponowe	0	0,00%	0	0,00%
2. Składniki lokat notowane na aktywnym rynku obciążone ryzykiem zmiany wysokości przepływów środków pieniężnych wynikającym ze stopy procentowej	0	0,00%	0	0,00%
3. Składniki lokat nienotowane na aktywnym rynku obciążone ryzykiem zmiany wartości godziwej wynikającym ze stopy procentowej	0	0,00%	8	0,07%
4. Składniki lokat nienotowane na aktywnym rynku obciążone ryzykiem zmiany wysokości przepływów środków pieniężnych wynikającym ze stopy procentowej	0	0,00%	0	0,00%
	Wartość bilansowa w tys. złotych	Udział procentowy w zobowiązaniach	Wartość bilansowa w tys. złotych	Udział procentowy w zobowiązaniach
II. Zobowiązania obciążone ryzykiem stopy procentowej:	60	16,22%	0	0,00%

2. Poziom obciążenia aktywów i zobowiązań Subfunduszu ryzykiem kredytowym, w podziale na kategorie bilansowe

Ryzyko kredytowe rozumiane jest jako ryzyko niewypelnienia przez emitenta świadczenia wynikającego z wyemitowanych papierów wartościowych lub niewywiązania się kontrahenta z zawartych transakcji terminowych mających za przedmiot niewystandaryzowane instrumenty pochodne oraz transakcji przy zobowiązaniu się drugiej strony do odkupu. W przypadku dłużnych papierów wartościowych wyemitowanych przez skarbu państwa ryzykiem kredytowym jest ryzyko kraju emitującego dany papier.

Maksymalny poziom obciążenia aktywów i zobowiązań Subfunduszu ryzykiem kredytowym wyrażony jest przez wartość bilansową składników lokat oraz transakcji, z którymi związane jest ryzyko kredytowe, przy czym w odniesieniu do niewystandaryzowanych instrumentów pochodnych ryzykiem kredytowym obciążone są jedynie pozycje o dodatnim saldzie rozliczeń. Ekspozycja na ryzyko kredytowe należności wykazanych w bilansie Subfunduszu przedstawiona jest w nocie 2 Należności.

	30.06.2014		31.12.2013	
	Wartość bilansowa w tys. złotych	Udział procentowy w aktywach	Wartość bilansowa w tys. złotych	Udział procentowy w aktywach
I. Aktywa obciążone ryzykiem kredytowym inne niż należności wykazane w bilansie	0	0,00%	220	1,84%
II. Koncentracja ryzyka kredytowego w kategoriach lokat:	Wartość bilansowa w tys. złotych	Udział procentowy w ogólnej sumie	Wartość bilansowa w tys. złotych	Udział procentowy w ogólnej sumie
Papiery Skarbu Państwa	0	0,00%	0	0,00%
Papiery komercyjne	0	0,00%	0	0,00%
Listy zastawne	0	0,00%	0	0,00%
Instrumenty pochodne	0	0,00%	220	100,00%
Transakcje przy zobowiązaniu się drugiej strony do odkupu	0	0,00%	0	0,00%



### 3. Poziom obciążenia aktywów i zobowiązań Subfunduszu ryzykiem walutowym

Za aktywa lub zobowiązania obciążone ryzykiem walutowym uznaje się aktywa lub zobowiązania, których wartość godziwa uzależniona jest od poziomu kursów walut obcych.

		30.06.2014			31.12.2013		
		Wartość bilansowa w tys. złotych	Udział procentowy w aktywach		Wartość bilansowa w tys. złotych	Udział procentowy w aktywach	
I.	Aktywa obciążone ryzykiem walutowym	13 362	76,36%		10 409	87,18%	
		Udział procentowy w ogólnej sumie			Udział procentowy w ogólnej sumie		
		Tytuły uczestnictwa	Instrumenty dłużne	Instrumenty pochodne	Tytuły uczestnictwa	Instrumenty dłużne	Instrumenty pochodne
Koncentracja ryzyka walutowego w kategoriach lokat:							
GBP		18,03%	-	-	12,32%	-	-
JPY		81,97%	-	-	85,56%	-	2,12%
		Wartość bilansowa w tys. złotych	Udział procentowy w zobowiązaniach		Wartość bilansowa w tys. złotych	Udział procentowy w zobowiązaniach	
II.	Zobowiązania obciążone ryzykiem walutowym:	60	16,22%		-	-	

### NOTA NR 6 – INSTRUMENTY POCHODNE

Na dzień 30 czerwca 2014 r.:

Typ zajętej pozycji	Rodzaj instrumentu pochodnego	Cel otwarcia pozycji	Wartość otwartej pozycji (w tys. zł)	Wartość przyszłych płatności Funduszu (w tys.)		Wartości przyszłych płatności kontrahenta (w tys.)		Data zapadalności
Pozycja długa	FX swap	Ograniczenie ryzyka walutowego	0	751	PLN	25 000	JPY	2014-07-01
				25 000	JPY	751	PLN	2014-07-09
Pozycja długa	FX swap	Ograniczenie ryzyka walutowego	-60	438 030	JPY	13 117	PLN	2014-07-09

Typ zajętej pozycji	Rodzaj instrumentu pochodnego	Cel otwarcia pozycji	Wartość otwartej pozycji (w tys. zł)	Terminy i warunki przyszłych strumieni pieniężnych	Kwota będąca podstawą przyszłych płatności (w tys. zł)	Data zapadalności
Pozycja długa	TOPIX INDEX FUTURES 11/09/14	Sprawne zarządzanie portfelem	2 277	Codziennie na podstawie kursu rozliczeniowego podawanego przez Tokyo Stock Exchange	Nie dotyczy	2014-09-11

Na dzień 31 grudnia 2013 r.

Typ zajętej pozycji	Rodzaj instrumentu pochodnego	Cel otwarcia pozycji	Wartość otwartej pozycji (w tys. zł)	Wartość przyszłych płatności Funduszu (w tys.)		Wartości przyszłych płatności kontrahenta (w tys.)		Data zapadalności
Pozycja długa	FX swap	Ograniczenie ryzyka walutowego	212	252 925	JPY	7 468	PLN	2014-01-07
Pozycja długa	FX swap	Ograniczenie ryzyka walutowego	4	6 700	JPY	196	PLN	2014-01-08
Pozycja długa	FX swap	Ograniczenie ryzyka walutowego	4	6 700	JPY	196	PLN	2014-01-08

### NOTA NR 7 – TRANSAKCJE PRZY ZOBOWIĄZANIU SIĘ SUBFUNDUSZU LUB DRUGIEJ STRONY DO ODKUPU

		(w tys. złotych)	30.06.2014	31.12.2013
I.	Transakcje przy zobowiązaniu się drugiej strony do odkupu, w tym:		-	-
1.	Transakcje, w wyniku których następuje przeniesienie na Subfundusz praw własności i ryzyk		-	-
2.	Transakcje, w wyniku których nie następuje przeniesienie na Subfundusz praw własności i ryzyk		-	-
II.	Transakcje przy zobowiązaniu się Subfunduszu do odkupu, w tym:		-	-
1.	Transakcje, w wyniku których następuje przeniesienie na drugą stronę praw własności i ryzyk		-	-
2.	Transakcje, w wyniku których nie następuje przeniesienie na drugą stronę praw własności i ryzyk		-	-
III.	Należności z tytułu papierów wartościowych pożyczonych od Subfunduszu w trybie przepisów rozporządzenia o pożyczkach papierów wartościowych		-	-
IV.	Zobowiązania z tytułu papierów wartościowych pożyczonych przez Subfundusz w trybie przepisów rozporządzenia o pożyczkach papierów wartościowych		-	-

### NOTA NR 8 – KREDYTY I POŻYCZKI

Na dzień 30 czerwca 2014 r. oraz 31 grudnia 2013 r. Subfundusz nie wykorzystywał oraz nie udzielał kredytów i pożyczek pieniężnych.

NOTA NR 9 – WALUTY I RÓŻNICE KURSOWE

1. Walutowa struktura pozycji bilansu

Na dzień 30 czerwca 2014 r. walutowa struktura pozycji bilansu w przeliczeniu na PLN przedstawiała się następująco (w tys. złotych):

Pozycja bilansowa	GBP	JPY	USD	PLN	RAZEM
Składniki lokat notowane na aktywnym rynku	2 365	2 123	0	0	4 488
Składniki lokat nienotowane na aktywnym rynku	0	8 632	0	0	8 632
Środki pieniężne i ich ekwiwalenty	0	190	37	3 776	4 003
Należności	0	0	15	360	375
Zobowiązania	0	60	0	310	370

Wszystkie pozostałe pozycje bilansu były denominowane w PLN.

Na dzień 31 grudnia 2013 r. walutowa struktura pozycji bilansu w przeliczeniu na PLN przedstawiała się następująco (w tys. złotych):

Pozycja bilansowa	GBP	JPY	USD	PLN	RAZEM
Składniki lokat notowane na aktywnym rynku	1 278	1 273	0	0	2 551
Składniki lokat nienotowane na aktywnym rynku	0	7 824	0	0	7 824
Środki pieniężne i ich ekwiwalenty	0	11	18	1 456	1 485
Należności	0	0	5	74	79

Wszystkie pozostałe pozycje bilansu były denominowane w PLN.

2. Dodatnie różnice kursowe w przekroju lokat Subfunduszu (w tys. złotych)

Składnik lokat	01.01-30.06.2014		01.01-31.12.2013		01.01-30.06.2013	
	zrealizowane	niezrealizowane*	zrealizowane	niezrealizowane*	zrealizowane	niezrealizowane*
Instrumenty pochodne	1 177	-198	1 916	220	404	32
Tytuły uczestnictwa	25	56	209	-7	165	205

\* wzrost (+)/spadek (-) dodatnich niezrealizowanych różnic kursowych

3. Ujemne różnice kursowe w przekroju lokat Subfunduszu (w tys. złotych)

Składnik lokat	01.01-30.06.2014		01.01-31.12.2013		01.01-30.06.2013	
	zrealizowane	niezrealizowane*	zrealizowane	niezrealizowane*	zrealizowane	niezrealizowane*
Instrumenty pochodne	-1 144	-60	-1 785	0	-1 148	0
Tytuły uczestnictwa	-23	409	-11	-905	0	-20

\* wzrost (-)/spadek (+) ujemnych niezrealizowanych różnic kursowych

NOTA NR 10 – DOCHODY I ICH DYSTRYBUCJA (w tys. złotych)

Struktura pozycji rachunku wyniku z operacji „Zrealizowany zysk (strata) ze zbycia lokat”	01.01-30.06.2014	01.01-31.12.2013	01.01-30.06.2013
Składniki lokat notowane na aktywnym rynku, w tym:		-430	-65
- dłużne papiery wartościowe		0	0
Składniki lokat nienotowane na aktywnym rynku, w tym:		-64	-229
- dłużne papiery wartościowe		0	0
<b>RAZEM</b>		<b>-494</b>	<b>-294</b>

Struktura pozycji rachunku wyniku z operacji „Wzrost (spadek) niezrealizowanego zysku (straty) z wyceny lokat” (w tys. złotych)	01.01-30.06.2014	01.01-31.12.2013	01.01-30.06.2013
Składniki lokat notowane na aktywnym rynku, w tym:		212	257
- dłużne papiery wartościowe		0	0
Składniki lokat nienotowane na aktywnym rynku, w tym:		-26	551
- dłużne papiery wartościowe		0	0
<b>RAZEM</b>		<b>186</b>	<b>808</b>

Zgodnie ze Statutem Subfundusz nie wypłaca uczestnikom dywidend ani innych zysków kapitałowych. Dochody te mogą być realizowane przez uczestników jedynie poprzez odkupienie jednostek uczestnictwa przez Subfundusz.

**NOTA NR 11 – KOSZTY SUBFUNDUSZU**

Zgodnie ze Statutem Funduszu, wynagrodzenie wypłacone Towarzystwu jest pomniejszone o świadczenia dodatkowe na rzecz uczestników, którzy przystąpili do Wyspecjalizowanego Programu Inwestycyjnego.

	01.01-30.06.2014	01.01-31.12.2013	01.01-30.06.2013
Kwoty świadczeń dodatkowych pomniejszających wynagrodzenie za zarządzanie (w tys. złotych)	2	60	48

**1. Koszty pokrywane przez Towarzystwo w podziale według rodzajów co najmniej w zakresie przedstawionym w pozycji II rachunku wyniku z operacji**

Subfundusz nie prowadzi ewidencji kosztów przekraczających wysokość wynagrodzenia Towarzystwa za zarządzanie, pokrywanych przez Towarzystwo z tego wynagrodzenia. W księgach Subfunduszu jako koszt ewidencjonowane jest wynagrodzenie Towarzystwa za zarządzanie oraz koszty nielimitowane pokrywane przez Subfundusz.

**2. Wynagrodzenie dla Towarzystwa z wyodrębnieniem części zmiennej, uzależnionej od wyników Subfunduszu**

Zgodnie ze Statutem Funduszu, wypłacane przez Subfundusz wynagrodzenie dla Towarzystwa nie jest uzależnione od wyników Subfunduszu.

**NOTA NR 12 – DANE PORÓWNAWCZE O JEDNOSTKACH UCZESTNICTWA**

Rok	2013	2012	2011
Wartość aktywów netto na koniec roku obrotowego w tys.	11 836	3 466	4 453
Wartość aktywów netto na poszczególne kategorie jednostek uczestnictwa na koniec roku obrotowego			
Kategoria A B C	993,94	823,73	845,56
Kategoria A1 B1 C1	-	-	-
Kategoria E	-	-	-
Kategoria F	-	-	-
Kategoria I	1 020,30	-	-

## INFORMACJA DODATKOWA

**1. Informacje o znaczących zdarzeniach dotyczących lat ubiegłych, ujętych w sprawozdaniu finansowym za bieżący okres sprawozdawczy**

Nie wystąpiły znaczące zdarzenia dotyczące lat ubiegłych, które wymagałyby ujęcia w sprawozdaniu finansowym za bieżący okres.

**2. Informacje o znaczących zdarzeniach, jakie nastąpiły po dniu bilansowym, a nieuwzględnionych w sprawozdaniu finansowym**

Po dniu bilansowym nie wystąpiły znaczące zdarzenia, nieuwzględnione w sprawozdaniu finansowym.

**3. Zestawienie oraz objaśnienie różnic pomiędzy danymi ujawnionymi w sprawozdaniu finansowym i w porównywalnych danych finansowych a uprzednio sporządzonymi i opublikowanymi sprawozdaniami finansowymi**

Nie wystąpiły znaczące różnice pomiędzy danymi porównawczymi ujawnionymi w sprawozdaniu finansowym a uprzednio sporządzonymi i opublikowanymi sprawozdaniami finansowymi z wyjątkiem różnic opisanych poniżej.

W okresie sprawozdawczym nastąpiła zmiana sposobu prezentacji salda różnic kursowych w pozycjach I.PRZYCHODY Z LOKAT oraz II. KOSZTY FUNDUSZU w Rachunku wyniku z operacji w taki sposób, że prezentowana jest wyłącznie wartość netto salda dodatnich i ujemnych różnic kursowych.

	Było opublikowane:		Jest:	
	01.01-31.12.2013	01.01-30.06.2013	01.01-31.12.2013	01.01-30.06.2013
<b>I. PRZYCHODY Z LOKAT</b>	<b>284</b>	<b>161</b>	<b>267</b>	<b>146</b>
Dodatnie saldo różnic kursowych	189	118	172	103
<b>II. KOSZTY FUNDUSZU</b>	<b>395</b>	<b>184</b>	<b>378</b>	<b>169</b>
Ujemne saldo różnic kursowych	17	15	0	0

**4. Dokonane korekty błędów podstawowych, ich przyczyny, tytuły oraz wpływ wywołanych tym skutków finansowych na sytuację majątkową i finansową, płynność oraz wynik z operacji i rentowność Subfunduszu**

W okresie sprawozdawczym Subfundusz nie dokonywał korekt błędów podstawowych, mających wpływ na sytuację majątkową i finansową, płynność oraz wynik z operacji i rentowność Subfunduszu, w związku z czym nie zaistniała konieczność informowania uczestników o zmianie wartości jednostki uczestnictwa. W okresie sprawozdawczym nie wystąpiły przypadki zawieszania zbywania lub odkupywania jednostek uczestnictwa, a także zawieszenia w dokonywaniu wyceny aktywów netto na jednostkę uczestnictwa. W okresie sprawozdawczym w Subfunduszu nie wystąpiły przypadki nierozliczenia się transakcji zawieranych przez Subfundusz.

**5. Kontynuacja działalności Subfunduszu**




Jednostkowe sprawozdanie finansowe Subfunduszu sporządzone zostało przy założeniu kontynuowania działalności przez Subfundusz w dającej się przewidzieć przyszłości tj. przez okres co najmniej 12 miesięcy od dnia bilansowego. W przekonaniu Zarządu PKO TFI S.A. nie istnieją okoliczności wskazujące na zagrożenie kontynuacji działalności Subfunduszu.

**6. Inne informacje niż wskazane w sprawozdaniu finansowym, które mogłyby w istotny sposób wpłynąć na ocenę sytuacji majątkowej, finansowej, wyniku z operacji Subfunduszu i ich zmian**

Subfundusz nie posiada innych informacji niż wskazane w sprawozdaniu finansowym, które mogłyby w istotny sposób wpłynąć na ocenę sytuacji majątkowej, finansowej, wyniku z operacji i ich zmian.

Zgodnie z paragrafem 22 ustęp 1 Rozporządzenia Ministra Finansów z dnia 30 kwietnia 2013 r. w sprawie trybu oraz warunków prowadzenia działalności przez towarzystwa funduszy inwestycyjnych PKO TFI informuje, że od 31 lipca 2013 r. Subfundusz stosuje metodę wartości zagrożonej (VaR) do pomiaru całkowitej ekspozycji funduszu.

Oczekiwana wartość wskaźnika dźwigni finansowej	70%
Prawdopodobieństwo przekroczenia przedstawione w sposób opisowy	Istotne
Rodzaj metody VaR	Względna
VaR na koniec okresu	3,2%
Najniższa wartość VaR w okresie	3,1%
Najwyższa wartość VaR w okresie	18,7%
Przeciętna wartość VaR w okresie	9,1%
Informacje na temat składu portfela referencyjnego	Portfel referencyjny Subfunduszu jest tożsamy z portfelem papierów wartościowych komponujących indeks Nikkei 225.
Do wyliczeń VaR wykorzystano jako danych następujących czynników ryzyka	Topix Nikkei 225 Index DEPO-PLN 1M DEPO-JPY 1M JPY USD

25.08.2014	Piotr Żochowski	Prezes Zarządu	 (podpis)
25.08.2014	Remigiusz Nawrat	Członek Zarządu	 (podpis)
25.08.2014	Małgorzata Serafin	Główny Księgowy Funduszy	 (podpis)



**Raport niezależnego biegłego rewidenta  
z przeglądu półrocznego sprawozdania jednostkowego  
za okres od 1 stycznia 2014 r. do 30 czerwca 2014 r.**

**Dla Walnego Zgromadzenia Akcjonariuszy i Rady Nadzorczej  
PKO Towarzystwa Funduszy Inwestycyjnych S.A.**

Przeprowadziliśmy przegląd załączonego półrocznego sprawozdania jednostkowego Subfunduszu PKO Akcji Rynku Japońskiego, będącego wydzielonym Subfunduszem PKO Światowego Funduszu Walutowego – sfio (zwanego dalej „Subfunduszem”) z siedzibą w Warszawie przy ulicy Puławskiej 15, na które składają się wprowadzenie do sprawozdania finansowego, zestawienie lokat i bilans sporządzone na dzień 30 czerwca 2014 r., rachunek wyniku z operacji i zestawienie zmian w aktywach netto sporządzone za okres od 1 stycznia do 30 czerwca 2014 r. oraz noty objaśniające i informacja dodatkowa.

Za sporządzenie zgodnego z obowiązującymi przepisami półrocznego sprawozdania jednostkowego odpowiedzialny jest Zarząd PKO Towarzystwa Funduszy Inwestycyjnych S.A. (zwanego dalej „Towarzystwem”). Naszym zadaniem było przedstawienie raportu o tym półrocznym sprawozdaniu jednostkowym na podstawie dokonanego przeglądu.

Przegląd przeprowadziliśmy stosownie do postanowień ustawy z dnia 29 września 1994 roku o rachunkowości („Ustawa o rachunkowości” – Dz. U. z 2013 r., poz. 330, z późn. zm.) oraz krajowych standardów rewizji finansowej wydanych przez Krajową Radę Biegłych Rewidentów. Standardy nakładają na nas obowiązek zaplanowania i przeprowadzenia przeglądu w taki sposób, aby uzyskać umiarkowaną pewność, że półroczne sprawozdanie jednostkowe nie zawiera istotnych nieprawidłowości. Przegląd przeprowadziliśmy głównie drogą analizy danych sprawozdania jednostkowego, wglądu w księgi rachunkowe, a także wykorzystania informacji uzyskanych od kierownictwa Towarzystwa oraz osób odpowiedzialnych za finanse i rachunkowość.

Zakres i metoda przeglądu półrocznego sprawozdania finansowego istotnie różni się od zakresu badania stanowiącego podstawę do wyrażenia opinii o zgodności sprawozdania finansowego z wymagającymi zastosowania zasadami (polityką) rachunkowości oraz o jego rzetelności i jasności, dlatego nie możemy wydać takiej opinii o załączonym sprawozdaniu.

---

*PricewaterhouseCoopers Sp. z o.o., Al. Armii Ludowej 14, 00-638 Warszawa, Polska  
T: +48 (22) 746 4000, F: +48 (22) 742 4040, [www.pwc.com.pl](http://www.pwc.com.pl)*

PricewaterhouseCoopers Sp. z o.o. wpisana jest do Krajowego Rejestru Sadowego prowadzonego przez Sad Rejonowy dla m.st. Warszawy, pod numerem KRS 0000044655, NIP 526-021-02-28. Kapitał zakładowy wynosi 10.363.900 złotych. Siedzibą Spółki jest Warszawa, Al. Armii Ludowej 14



**Raport niezależnego biegłego rewidenta  
z przeglądu półrocznego sprawozdania jednostkowego  
za okres od 1 stycznia 2014 r. do 30 czerwca 2014 r.**

**Dla Walnego Zgromadzenia Akcjonariuszy i Rady Nadzorczej  
PKO Towarzystwa Funduszy Inwestycyjnych S.A. (cd.)**

Na podstawie przeprowadzonego przeglądu nie zidentyfikowaliśmy niczego, co pozwoliłoby stwierdzić, że załączone półroczne sprawozdanie jednostkowe nie jest zgodne z wymagającymi zastosowania zasadami rachunkowości oraz nie przedstawia rzetelnie i jasno, we wszystkich istotnych aspektach, sytuacji majątkowej i finansowej Subfunduszu na dzień 30 czerwca 2014 r. oraz jego wyniku z operacji za okres od 1 stycznia do 30 czerwca 2014 r. zgodnie z zasadami rachunkowości określonymi w Ustawie o rachunkowości oraz w przepisach Rozporządzenia Ministra Finansów z dnia 24 grudnia 2007 r. w sprawie szczególnych zasad rachunkowości funduszy inwestycyjnych (Dz. U. z 2007 r. Nr 249 poz. 1859).

Przeprowadzający przegląd w imieniu PricewaterhouseCoopers Sp. z o.o., spółki wpisanej na listę podmiotów uprawnionych do badania sprawozdań finansowych pod numerem 144:

*Agnieszka Accordi-Krawiec*

Agnieszka Accordi-Krawiec

Kluczowy Biegły Rewident  
Numer ewidencyjny 11665

Warszawa, 25 sierpnia 2014 r.