



Sprawozdanie jednostkowe
Subfunduszu PKO Akcji Rynku
Amerykańskiego

za okres 6 miesięcy zakończony
dnia 30 czerwca 2018 roku

SPIS TREŚCI

ZESTAWIENIE LOKAT.....	3
BILANS.....	6
RACHUNEK WYNIKU Z OPERACJI.....	7
ZESTAWIENIE ZMIAN W AKTYWACH NETTO	8
NOTY OBJAŚNIAJĄCE.....	11
INFORMACJA DODATKOWA.....	19

ZESTAWIENIE LOKAT

Tabela główna

SKŁADNIKI LOKAT	30.06.2018			31.12.2017		
	Wartość według ceny nabycia w tys. zł	Wartość według wyceny na dzień bilansowy w tys. zł	Procentowy udział w aktywach ogółem	Wartość według ceny nabycia w tys. zł	Wartość według wyceny na dzień bilansowy w tys. zł	Procentowy udział w aktywach ogółem
Akcje	10 550	10 750	5,34	-	-	-
Warranty subskrypcyjne	-	-	-	-	-	-
Prawa do akcji	-	-	-	-	-	-
Prawa poboru	-	-	-	-	-	-
Kwity depozytowe	1 006	1 042	0,52	-	-	-
Listy zastawne	-	-	-	-	-	-
Dłużne papiery wartościowe	1 116	1 309	0,65	-	-	-
Instrumenty pochodne*	-	-2 267	1,13	-	2 534	1,16
Jednostki uczestnictwa	-	-	-	-	-	-
Certyfikaty inwestycyjne	-	-	-	-	-	-
Tytuły uczestnictwa emitowane przez instytucje wspólnego inwestowania mające siedzibę za granicą	90 461	109 681	54,43	112 163	137 481	63,12
Wierzytelności	-	-	-	-	-	-
Weksle	-	-	-	-	-	-
Depozyty	-	-	-	-	-	-
Inne	-	-	-	-	-	-
Razem	103 133	120 515	59,81	112 163	140 015	64,28

* W pozycji instrumenty pochodne w tabeli głównej wykazane są zarówno instrumenty o wycenie dodatniej i ujemnej. W bilansie dodatnia wartość instrumentów pochodnych wykazana jest jako składnik lokat, natomiast wartość ujemna prezentowana jest w zobowiązaniach.

Tabele uzupełniające

AKCJE	Rodzaj rynku	Nazwa rynku	Liczba	Kraj siedziby emitenta	Wartość według ceny nabycia w tys. zł	Wartość według wyceny na dzień bilansowy w tys. zł	Procentowy udział w aktywach ogółem
COLGATE PALMOLIVE (US1941621039)	Aktywny rynek - rynek regulowany	New York Stock Exchange USD	6 300	Stany Zjednoczone	1 519	1 529	0,76
HERSHEY CO (US4278661081)	Aktywny rynek - rynek regulowany	New York Stock Exchange USD	4 400	Stany Zjednoczone	1 514	1 533	0,76
KRAFT HEINZ CO (US5007541064)	Aktywny rynek - rynek regulowany	NASDAQ Global Select Market USD	6 500	Stany Zjednoczone	1 487	1 529	0,76
KROGER CO (US5010441013)	Aktywny rynek - rynek regulowany	New York Stock Exchange USD	15 600	Stany Zjednoczone	1 493	1 662	0,83
PHILIP MORRIS INTERNATIONAL (US7181721090)	Aktywny rynek - rynek regulowany	New York Stock Exchange USD	5 000	Stany Zjednoczone	1 518	1 511	0,75
WALGREENS BOOTS ALLIANCE INC (US9314271084)	Aktywny rynek - rynek regulowany	NASDAQ Global Select Market USD	6 300	Stany Zjednoczone	1 506	1 415	0,70
WAL-MART STO (US9311421039)	Aktywny rynek - rynek regulowany	New York Stock Exchange USD	4 900	Stany Zjednoczone	1 513	1 571	0,78
Razem aktywny rynek regulowany			49 000		10 550	10 750	5,34
Razem aktywny rynek nieregulowany			0		0	0	0,00
Razem nienotowane na rynku aktywnym			0		0	0	0,00
Razem			49 000		10 550	10 750	5,34

KWITY DEPOZYTOWE	Rodzaj rynku	Nazwa rynku	Liczba	Kraj siedziby emitenta	Wartość według ceny nabycia w tys. zł	Wartość według wyceny na dzień bilansowy w tys. zł	Procentowy udział w aktywach ogółem
SIBANYE GOLD ADR (US8257242060)	Aktywny rynek - rynek regulowany	New York Stock Exchange USD	115 000	Republika Południowej Afryki	1 006	1 042	0,52
Razem aktywny rynek regulowany			115 000		1 006	1 042	0,52
Razem aktywny rynek nieregulowany			0		0	0	0,00
Razem nienotowane na rynku aktywnym			0		0	0	0,00
Razem			115 000		1 006	1 042	0,52

DŁUŻNE PAPIERY WARTOŚCIOWE	Rodzaj rynku	Nazwa rynku	Emitent	Kraj siedziby emitenta	Termin wykupu	Warunki oprocentowania	Wartość nominalna jednego papieru w zł	Liczba	Wartość według ceny nabycia w tys. zł	Wartość według wyceny na dzień bilansowy w tys. zł	Procentowy udział w aktywach ogółem
1. O terminie wykupu do 1 roku								9 450	1 116	1 309	0,65
a) Obligacje								0	0	0	0,00
b) Bony skarbowe								0	0	0	0,00
c) Bony pieniężne								0	0	0	0,00
d) Inne								9 450	1 116	1 309	0,65
iPath S&P 500 VIX S/T FU ETN (US06746L4225)	Aktywny rynek - rynek regulowany	NYSE Arca USD	Barclays Bank PLC	Wielka Brytania	2019-01-30	Zerokuponowe	383 385,60	9 450	1 116	1 309	0,65
2. O terminie wykupu powyżej 1 roku								0	0	0	0,00
a) Obligacje								0	0	0	0,00
b) Bony skarbowe								0	0	0	0,00
c) Bony pieniężne								0	0	0	0,00
d) Inne								0	0	0	0,00
Razem aktywny rynek regulowany								9 450	1 116	1 309	0,65
Razem aktywny rynek nieregulowany								0	0	0	0,00
Razem nienotowane na rynku aktywnym								0	0	0	0,00
Razem								9 450	1 116	1 309	0,65

INSTRUMENTY POCHODNE	Rodzaj rynku	Nazwa rynku	Emitent (wystawca)	Kraj siedziby emitenta (wystawcy)	Instrument bazowy	Liczba	Wartość według ceny nabycia w tys. zł	Wartość według wyceny na dzień bilansowy w tys. zł	Procentowy udział w aktywach ogółem
I. Wystandaryzowane instrumenty pochodne						103	0	0	0,00
S&P EMINI FUTURES 20/09/18 (SPU8)	Aktywny rynek - rynek regulowany	Chicago Mercantile Exchange USD	Chicago Mercantile Exchange (CME)	Stany Zjednoczone	S&P 500	103	0	0	0,00
II. Niewystandaryzowane instrumenty pochodne						3	0	-2 267	1,13
FX Swap EUR PLN 21.06.2018 18.07.2018	Nienotowane na rynku aktywnym	Nie dotyczy	Bank Handlowy w Warszawie S.A.	Polska	EUR (360 000,00)	1	0	-12	0,01
FX Swap EUR PLN 29.06.2018 18.07.2018	Nienotowane na rynku aktywnym	Nie dotyczy	Bank Handlowy w Warszawie S.A.	Polska	EUR (270 000,00)	1	0	1	0,00
FX Swap USD PLN 20.06.2018 18.07.2018	Nienotowane na rynku aktywnym	Nie dotyczy	Societe Generale S.A. Oddział w Polsce	Polska	USD (41 795 000,00)	1	0	-2 256	1,12
Razem aktywny rynek regulowany						103	0	0	0,00
Razem nienotowane na rynku aktywnym						3	0	-2 267	1,13
Razem						106	0	-2 267	1,13

TYTULEY UCZESTNICTWA EMITOWANE PRZEZ INSTYTUCJE WSPÓLNEGO INWESTOWANIA MAJĄCE SIEDZIBĘ ZA GRANICĄ	Rodzaj rynku	Nazwa rynku	Nazwa emitenta	Kraj siedziby emitenta	Liczba	Wartość według ceny nabycia w tys. zł	Wartość według wyceny na dzień bilansowy w tys. zł	Procentowy udział w aktywach ogółem
Fidelity US Quality Income ETF (IE00BYXVGY31)	Aktywny rynek - rynek regulowany	London Stock Exchange (USD)	Fidelity US Quality Income	Irlandia	885 000	17 467	19 380	9,62
iShares CORE S&P 500 ETF - USD (US4642872000)	Aktywny rynek - rynek regulowany	NYSE Arca USD	BlackRock Fund Advisors	Stany Zjednoczone	37 300	34 018	38 132	18,92
iShares S&P 500 UCITS ETF - USD (IE0031442068)	Aktywny rynek - rynek regulowany	London Stock Exchange (USD)	BlackRock Inc	Irlandia	367 947	28 548	37 557	18,64
Fidelity Active Strategy - US Fund FAST US I ACC USD (LU0363263012)	Nienotowane na rynku aktywnym	Nie dotyczy	FF-Active Strategy Fund	Luksemburg	20 294,830	10 428	14 612	7,25
Razem aktywny rynek regulowany					1 290 247	80 033	95 069	47,18
Razem aktywny rynek nieregulowany					0	0	0	0,00
Razem nienotowane na rynku aktywnym					20 294,830	10 428	14 612	7,25
Razem					1 310 541,830	90 461	109 681	54,43

Tabele dodatkowe

GWARANTOWANE SKŁADNIKI LOKAT	Rodzaj	Łączna liczba	Wartość według ceny nabycia w tys. złotych	Wartość według wyceny na dzień bilansowy w tys. złotych	Procentowy udział w aktywach ogółem
1. Papiery wartościowe gwarantowane przez Skarb Państwa		0	0	0	0,00
2. Papiery wartościowe gwarantowane przez NBP		0	0	0	0,00
3. Papiery wartościowe gwarantowane przez jednostki samorządu terytorialnego		0	0	0	0,00
4. Papiery wartościowe gwarantowane przez państwa należące do OECD (z wyłączeniem Rzeczypospolitej Polskiej)		0	0	0	0,00
5. Papiery wartościowe gwarantowane przez międzynarodowe instytucje finansowe, których członkiem jest Rzeczpospolita Polska lub przynajmniej jedno z państw należących do OECD		0	0	0	0,00

GRUPY KAPITAŁOWE, O KTÓRYCH MOWA W ART. 98 USTAWY	Wartość według wyceny na dzień bilansowy w tys. złotych	Procentowy udział w aktywach ogółem
---	---	-------------------------------------

SKŁADNIKI LOKAT NABYTE OD PODMIOTÓW, O KTÓRYCH MOWA W ART. 107 USTAWY	Wartość według wyceny na dzień bilansowy w tys. zł	Procentowy udział w aktywach ogółem
FX Swap EUR PLN 21.06.2018 18.07.2018	-12	0,01
FX Swap EUR PLN 29.06.2018 18.07.2018	1	0,00

Papiery wartościowe emitowane przez międzynarodowe instytucje finansowe, których członkiem jest Rzeczpospolita Polska lub przynajmniej jedno z państw należących do OECD	Nazwa emitenta	Kraj siedziby emitenta	Rodzaj rynku	Nazwa rynku	Liczba	Wartość według ceny nabycia w tys. złotych	Wartość według wyceny na dzień bilansowy w tys. złotych	Procentowy udział w aktywach ogółem
					0	0	0	0,00

BILANS

(w tysiącach złotych z wyjątkiem liczby i wartości aktywów netto na jednostkę uczestnictwa)

BILANS	30.06.2018	31.12.2017
I. Aktywa	201 493	217 808
1. Środki pieniężne i ich ekwiwalenty	78 284	77 050
2. Należności	426	743
3. Transakcje przy zobowiązaniu się drugiej strony do odkupu	0	0
4. Składniki lokat notowane na aktywnym rynku, w tym:	108 170	70 810
- dłużne papiery wartościowe	1 309	0
5. Składniki lokat nienotowane na aktywnym rynku, w tym:	14 613	69 205
- dłużne papiery wartościowe	0	0
6. Nieruchomości	0	0
7. Pozostałe aktywa	0	0
II. Zobowiązania	4 522	2 896
III. Aktywa netto (I-II)	196 971	214 912
IV. Kapitał subfunduszu	157 615	177 923
1. Kapitał wpłacony	483 003	433 859
2. Kapitał wypłacony (wielkość ujemna)	-325 388	-255 936
V. Dochody zatrzymane	22 553	8 972
1. Zakumulowane, nierozdysponowane przychody z lokat netto	-13 178	-11 791
2. Zakumulowany, nierozdysponowany zrealizowany zysk (strata) ze zbycia lokat	35 731	20 763
VI. Wzrost (spadek) wartości lokat w odniesieniu do ceny nabycia	16 803	28 017
VII. Kapitał subfunduszu i zakumulowany wynik z operacji (IV+V+/-VI)	196 971	214 912
Liczba jednostek uczestnictwa	1 756 611,021	1 918 177,326
Kategoria A	1 670 591,947	1 690 438,624
Kategoria A1	10 766,695	2 667,668
Kategoria B	0,000	0,000
Kategoria B1	0,000	0,000
Kategoria C	2 827,897	2 889,419
Kategoria C1	0,000	0,000
Kategoria E	0,000	0,000
Kategoria F	52 424,483	49 521,297
Kategoria G	0,000	0,000
Kategoria H	0,000	0,000
Kategoria I	19 999,999	172 660,318
Kategoria J	0,000	0,000
Wartość aktywów netto na jednostkę uczestnictwa		
Kategoria A B C	111,73	110,88
Kategoria A1 B1 C1	111,77	113,46
Kategoria E	-	-
Kategoria F	120,40	118,37
Kategoria G	-	-
Kategoria H	-	-
Kategoria I	124,31	121,53
Kategoria J	-	-

RACHUNEK WYNIKU Z OPERACJI

(w tysiącach złotych z wyjątkiem wyniku z operacji przypadającego na jednostkę uczestnictwa)

RACHUNEK WYNIKU Z OPERACJI	01.01.2018 - 30.06.2018	01.01.2017 - 31.12.2017	01.01.2017 - 30.06.2017
I. Przychody z lokat	1 534	1 718	447
1. Dywidendy i inne udziały w zyskach	651	1 077	163
2. Przychody odsetkowe	256	626	280
3. Dodatnie saldo różnic kursowych	597	0	0
4. Pozostałe	30	15	4
II. Koszty subfunduszu	2 921	7 254	3 834
1. Wynagrodzenie dla towarzystwa	2 851	6 530	3 405
2. Wynagrodzenia dla podmiotów prowadzących dystrybucję	0	0	0
3. Opłaty dla depozytariusza	0	0	0
4. Opłaty związane z prowadzeniem rejestru aktywów subfunduszu	5	19	14
5. Opłaty za zezwolenia oraz rejestracyjne	0	0	0
6. Usługi w zakresie rachunkowości	0	0	0
7. Usługi w zakresie zarządzania aktywami subfunduszu	0	0	0
8. Usługi prawne	0	0	0
9. Usługi wydawnicze, w tym poligraficzne	0	0	0
10. Koszty odsetkowe	0	0	0
11. Ujemne saldo różnic kursowych	0	685	407
12. Pozostałe	65	20	8
III. Koszty pokrywane przez towarzystwo	0	0	0
IV. Koszty subfunduszu netto (II-III)	2 921	7 254	3 834
V. Przychody z lokat netto (I-IV)	-1 387	-5 536	-3 387
VI. Zrealizowany i niezrealizowany zysk (strata)	3 754	23 507	9 031
1. Zrealizowany zysk (strata) ze zbycia lokat, w tym:	14 968	29 737	17 865
- z tytułu różnic kursowych	-12 479	23 452	16 453
2. Wzrost (spadek) niezrealizowanego zysku (straty) z wyceny lokat, w tym:	-11 214	-6 230	-8 834
- z tytułu różnic kursowych	11 081	-19 160	-16 252
VII. Wynik z operacji	2 367	17 971	5 644
Wynik z operacji przypadający na jednostkę uczestnictwa			
Kategoria A B C	1,34	9,27	3,10
Kategoria A1 B1 C1	1,34	9,49	3,16
Kategoria E	-	-	3,25
Kategoria F	1,45	9,90	3,27
Kategoria G	-	-	-
Kategoria H	-	-	-
Kategoria I	1,49	10,16	3,34
Kategoria J	-	-	-

ZESTAWIENIE ZMIAN W AKTYWACH NETTO

(w tysiącach złotych z wyjątkiem liczby i wartości aktywów netto na jednostkę uczestnictwa)

ZESTAWIENIE ZMIAN W AKTYWACH NETTO	01.01.2018 - 30.06.2018	01.01.2017 - 31.12.2017
I. Zmiana wartości aktywów netto	-17 941	24 449
1. Wartość aktywów netto na koniec poprzedniego okresu sprawozdawczego	214 912	190 463
2. Wynik z operacji za okres sprawozdawczy (razem), w tym:	2 367	17 971
a) przychody z lokat netto	-1 387	-5 536
b) zrealizowany zysk (strata) ze zbycia lokat	14 968	29 737
c) wzrost (spadek) niezrealizowanego zysku (straty) z wyceny lokat	-11 214	-6 230
3. Zmiana w aktywach netto z tytułu wyniku z operacji	2 367	17 971
4. Dystrybucja dochodów (przychodów) subfunduszu (razem)	0	0
a) z przychodów z lokat netto	0	0
b) ze zrealizowanego zysku ze zbycia lokat	0	0
c) z przychodów ze zbycia lokat	0	0
5. Zmiany w kapitale w okresie sprawozdawczym (razem), w tym:	-20 308	6 478
a) zmiana kapitału wpłaconego (powiększenie kapitału z tytułu zbytych jednostek uczestnictwa)	49 144	97 305
b) zmiana kapitału wypłaconego (zmniejszenie kapitału z tytułu odkupionych jednostek uczestnictwa)	-69 452	-90 827
6. Łączna zmiana aktywów netto w okresie sprawozdawczym	-17 941	24 449
7. Wartość aktywów netto na koniec okresu sprawozdawczego	196 971	214 912
8. Średnia wartość aktywów netto w okresie sprawozdawczym	201 091	194 677
II. Zmiana liczby jednostek uczestnictwa	-161 566,305	53 810,513
1. Zmiana liczby jednostek uczestnictwa w okresie sprawozdawczym	-161 566,305	53 810,513
a) liczba zbytych jednostek uczestnictwa	442 755,545	916 071,011
Kategoria A	413 803,461	840 304,347
Kategoria A1	22 421,678	7 193,106
Kategoria B	0,000	0,000
Kategoria B1	0,000	0,000
Kategoria C	294,104	1 229,811
Kategoria C1	0,000	0,000
Kategoria E	0,000	0,000
Kategoria F	6 066,098	13 261,074
Kategoria G	0,000	0,000
Kategoria H	0,000	0,000
Kategoria I	170,204	54 082,673
Kategoria J	0,000	0,000
b) liczba odkupionych jednostek uczestnictwa	604 321,850	862 260,498
Kategoria A	433 650,138	813 742,230
Kategoria A1	14 322,651	25 746,697
Kategoria B	0,000	0,000
Kategoria B1	0,000	0,000
Kategoria C	355,626	735,943
Kategoria C1	0,000	2 500,092
Kategoria E	0,000	200,007
Kategoria F	3 162,912	2 468,486
Kategoria G	0,000	0,000
Kategoria H	0,000	0,000
Kategoria I	152 830,523	16 867,043
Kategoria J	0,000	0,000
c) saldo zmian	-161 566,305	53 810,513
Kategoria A	-19 846,677	26 562,117
Kategoria A1	8 099,027	-18 553,591
Kategoria B	0,000	0,000
Kategoria B1	0,000	0,000
Kategoria C	-61,522	493,868
Kategoria C1	0,000	-2 500,092
Kategoria E	0,000	-200,007
Kategoria F	2 903,186	10 792,588
Kategoria G	0,000	0,000
Kategoria H	0,000	0,000
Kategoria I	-152 660,319	37 215,630
Kategoria J	0,000	0,000
2. Liczba jednostek uczestnictwa narastająco od początku działalności subfunduszu, w tym:	1 756 611,021	1 918 177,326
a) liczba zbytych jednostek uczestnictwa	4 927 814,704	4 485 059,159
Kategoria A	4 548 848,758	4 135 045,297
Kategoria A1	57 697,875	35 276,197

ZESTAWIENIE ZMIAN W AKTYWACH NETTO	01.01.2018 - 30.06.2018	01.01.2017 - 31.12.2017
Kategoria B	0,000	0,000
Kategoria B1	0,000	0,000
Kategoria C	5 950,847	5 656,743
Kategoria C1	2 500,092	2 500,092
Kategoria E	200,007	200,007
Kategoria F	62 192,378	56 126,280
Kategoria G	0,000	0,000
Kategoria H	0,000	0,000
Kategoria I	250 424,747	250 254,543
Kategoria J	0,000	0,000
b) liczba odkupionych jednostek uczestnictwa	3 171 203,683	2 566 881,833
Kategoria A	2 878 256,811	2 444 606,673
Kategoria A1	46 931,180	32 608,529
Kategoria B	0,000	0,000
Kategoria B1	0,000	0,000
Kategoria C	3 122,950	2 767,324
Kategoria C1	2 500,092	2 500,092
Kategoria E	200,007	200,007
Kategoria F	9 767,895	6 604,983
Kategoria G	0,000	0,000
Kategoria H	0,000	0,000
Kategoria I	230 424,748	77 594,225
Kategoria J	0,000	0,000
c) saldo zmian	1 756 611,021	1 918 177,326
Kategoria A	1 670 591,947	1 690 438,624
Kategoria A1	10 766,695	2 667,668
Kategoria B	0,000	0,000
Kategoria B1	0,000	0,000
Kategoria C	2 827,897	2 889,419
Kategoria C1	0,000	0,000
Kategoria E	0,000	0,000
Kategoria F	52 424,483	49 521,297
Kategoria G	0,000	0,000
Kategoria H	0,000	0,000
Kategoria I	19 999,999	172 660,318
Kategoria J	0,000	0,000
3. Przewidywana liczba jednostek uczestnictwa	1 756 611,021	1 918 177,326
a) Kategoria A	1 670 591,947	1 690 438,624
b) Kategoria A1	10 766,695	2 667,668
c) Kategoria B	0,000	0,000
d) Kategoria B1	0,000	0,000
e) Kategoria C	2 827,897	2 889,419
f) Kategoria C1	0,000	0,000
g) Kategoria E	0,000	0,000
h) Kategoria F	52 424,483	49 521,297
i) Kategoria G	0,000	0,000
j) Kategoria H	0,000	0,000
k) Kategoria I	19 999,999	172 660,318
l) Kategoria J	0,000	0,000
III. Zmiana wartości aktywów netto na jednostkę uczestnictwa		
1. Wartość aktywów netto na jednostkę uczestnictwa na koniec poprzedniego okresu sprawozdawczego		
a) Kategoria A B C	110,88	101,65
b) Kategoria A1 B1 C1	113,46	103,03
c) Kategoria E	-	105,24
d) Kategoria F	118,37	105,67
e) Kategoria G	-	-
f) Kategoria H	-	-
g) Kategoria I	121,53	107,31
h) Kategoria J	-	-
2. Wartość aktywów netto na jednostkę uczestnictwa na koniec bieżącego okresu sprawozdawczego		
a) Kategoria A B C	111,73	110,88
b) Kategoria A1 B1 C1	111,77	113,46
c) Kategoria E	-	-
d) Kategoria F	120,40	118,37
e) Kategoria G	-	-

SPRAWOZDANIE JEDNOSTKOWE
SUBFUNDUSZU PKO AKCJI RYNKU AMERYKAŃSKIEGO
ZA OKRES 6 MIESIĘCY ZAKOŃCZONY DNIA 30 CZERWCA 2018 ROKU



ZESTAWIENIE ZMIAN W AKTYWACH NETTO	01.01.2018 - 30.06.2018	01.01.2017 - 31.12.2017
f) Kategoria H	-	-
g) Kategoria I	124,31	121,53
h) Kategoria J	-	-
3. Procentowa zmiana wartości aktywów netto na jednostkę uczestnictwa w okresie sprawozdawczym		
a) Kategoria A B C	0,77	9,08
b) Kategoria A1 B1 C1	-1,49	10,12
c) Kategoria E	-	-
d) Kategoria F	1,71	12,02
e) Kategoria G	-	-
f) Kategoria H	-	-
g) Kategoria I	2,29	13,25
h) Kategoria J	-	-
4. Minimalna wartość aktywów netto na jednostkę uczestnictwa w okresie sprawozdawczym		
a) Kategoria A B C	106,18	101,69
b) Kategoria A1 B1 C1	108,74	103,08
c) Kategoria E	-	105,30
d) Kategoria F	113,58	105,73
e) Kategoria G	-	-
f) Kategoria H	-	-
g) Kategoria I	116,77	107,38
h) Kategoria J	-	-
- data wyceny		
Kategoria A B C	2018-02-09	2017-01-02
Kategoria A1 B1 C1	2018-02-09	2017-01-02
Kategoria E	-	2017-01-02
Kategoria F	2018-02-09	2017-01-02
Kategoria G	-	-
Kategoria H	-	-
Kategoria I	2018-02-09	2017-01-02
Kategoria J	-	-
5. Maksymalna wartość aktywów netto na jednostkę uczestnictwa w okresie sprawozdawczym		
a) Kategoria A B C	116,32	111,17
b) Kategoria A1 B1 C1	119,08	113,73
c) Kategoria E	-	117,77
d) Kategoria F	124,33	118,60
e) Kategoria G	-	-
f) Kategoria H	-	-
g) Kategoria I	127,75	121,72
h) Kategoria J	-	-
- data wyceny		
Kategoria A B C	2018-01-26	2017-12-18
Kategoria A1 B1 C1	2018-01-26	2017-12-18
Kategoria E	-	2017-12-18
Kategoria F	2018-01-26	2017-12-18
Kategoria G	-	-
Kategoria H	-	-
Kategoria I	2018-01-26	2017-12-18
Kategoria J	-	-
6. Wartość aktywów netto na jednostkę uczestnictwa według ostatniej wyceny w okresie sprawozdawczym		
a) Kategoria A B C	111,74	110,90
b) Kategoria A1 B1 C1	111,78	113,47
c) Kategoria E	-	-
d) Kategoria F	120,40	118,37
e) Kategoria G	-	-
f) Kategoria H	-	-
g) Kategoria I	124,31	121,53
h) Kategoria J	-	-
- data wyceny	2018-06-29	2017-12-29
IV. Procentowy udział kosztów subfunduszu w średniej wartości aktywów netto (w skali roku), w tym:	2,93	3,73
1. Procentowy udział wynagrodzenia dla towarzystwa	2,86	3,35
2. Procentowy udział wynagrodzenia dla podmiotów prowadzących dystrybucję	0,00	0,00
3. Procentowy udział opłat dla depozytariusza	0,00	0,00
4. Procentowy udział opłat związanych z prowadzeniem rejestru aktywów subfunduszu	0,01	0,01
5. Procentowy udział opłat za usługi w zakresie rachunkowości	0,00	0,00
6. Procentowy udział opłat za usługi w zakresie zarządzania aktywami subfunduszu	0,00	0,00

NOTY OBJAŚNIAJĄCE

NOTA NR 1 – POLITYKA RACHUNKOWOŚCI SUBFUNDUSZU

1. Opis przyjętych zasad rachunkowości

W okresie sprawozdawczym rachunkowość Subfunduszu prowadzona była zgodnie z przepisami ustawy o rachunkowości z dnia 29 września 1994 r. oraz z rozporządzenia Ministra Finansów z dnia 24 grudnia 2007 r. w sprawie szczególnych zasad rachunkowości funduszy inwestycyjnych. Księgi rachunkowe prowadzone były odrębnie dla każdego subfunduszu.

1.1. Ujmowanie i prezentacja informacji w sprawozdaniu jednostkowym

Sprawozdanie jednostkowe sporządzone jest w języku polskim i w walucie polskiej. Dane wykazane są w tysiącach złotych za wyjątkiem wartości aktywów netto na jednostkę uczestnictwa, wyniku z operacji na jednostkę uczestnictwa wykazanych z dokładnością do 0,01 zł.

Sprawozdanie jednostkowe Subfunduszu składa się z następujących elementów:

- Zestawienia lokat, składającego się z tabeli głównej, tabel uzupełniających oraz tabel dodatkowych zawierających szczegółowe dane o poszczególnych składnikach lokat Subfunduszu,
- Bilansu, prezentującego składniki aktywów i pasywów Subfunduszu, kapitały oraz zakumulowany wynik finansowy,
- Rachunku wyniku z operacji, prezentującego przychody i koszty Subfunduszu oraz zrealizowane i niezrealizowane zyski bądź straty Subfunduszu,
- Zestawienia zmian w aktywach netto, zawierającego między innymi dodatkowe informacje o zmianach ilościowych i wartościowych wyemitowanych przez Subfundusz jednostek uczestnictwa,
- Not objaśniających, zawierających dodatkowe informacje o posiadanych przez Subfundusz składnikach aktywów i pasywów oraz pozycjach rachunku wyniku,
- Informacji dodatkowej, zawierającej uzupełniające informacje, które mogłyby mieć wpływ na ocenę sprawozdania jednostkowego Subfunduszu.

Zestawienie lokat, Bilans, Rachunek wyniku z operacji oraz Zestawienie zmian w aktywach netto należy analizować łącznie z notami objaśniającymi i informacją dodatkową, które stanowią integralną część sprawozdania jednostkowego.

Półroczne sprawozdanie jednostkowe podlega przeglądowi przeprowadzanemu przez biegłego rewidenta i jest publikowane wraz ze sprawozdaniem biegłego rewidenta z przeglądu sprawozdania jednostkowego na stronie internetowej www.pkotfi.pl.

1.2. Ujmowanie w księgach rachunkowych operacji dotyczących Subfunduszu

- Operacje dotyczące Subfunduszu ujmowane były w księgach rachunkowych w okresie, którego dotyczyły.
- Nabywanie albo zbywanie składników lokat przez Subfundusz ujmowane było w księgach rachunkowych w dacie zawarcia umowy.
- Nabyte składniki lokat ujmowane były w księgach rachunkowych według ceny nabycia uwzględniającej koszty związane z ich nabyciem, w szczególności prowizje maklerskie. Składnikom lokat nabytym nieodpłatnie została przypisana cena nabycia równa zero.
- Składnikom lokat otrzymanym w zamian za inne składniki została przypisana cena nabycia wynikająca z ceny nabycia składników lokat wymienionych i ewentualnych dopłat lub otrzymanych przychodów pieniężnych.
- Należna dywidenda z akcji notowanych na aktywnym rynku oraz przysługujące prawo poboru akcji notowanych na aktywnym rynku ujmowane były w księgach rachunkowych Subfunduszu w dniu, w którym na potrzeby wyceny danych akcji wykorzystany był po raz pierwszy kurs rynkowy nieuwzględniający wartości tych praw. Niewykonane prawo poboru akcji uznane zostało za zbyte, według wartości równej zero, w dniu następnym po dniu wygaśnięcia tego prawa.
- Dniem wprowadzenia do ksiąg zmiany kapitału wpłaconego bądź kapitału wypłaconego był dzień wyceny, w którym agent transferowy ujął zbycie lub odkupienie jednostek uczestnictwa w odpowiednim rejestrze.
- Zysk lub strata ze zbycia lokat wyliczana była metodą FIFO (najdroższe sprzedaje się jako pierwsze), polegającą na przypisaniu sprzedanym składnikom najwyższej ceny nabycia, a w przypadku składników wycenianych w wysokości skorygowanej ceny nabycia, oszacowanej przy zastosowaniu efektywnej stopy procentowej, najwyższej bieżącej wartości księgowej. Zysk lub strata z zamknięcia pozycji w kontraktach terminowych wyliczana była poprzez przypisanie zamykanym pozycjom w pierwszej kolejności pozycji otwartych po najwyższym kursie.
- W celu obliczenia wysokości podatku dochodowego od osób fizycznych, którego płatnikiem jest PKO Parasolowy - fio, przyjęta została metoda FIFO, co oznacza, że Subfundusz w pierwszej kolejności dokonywał odkupienia jednostek uczestnictwa nabytych po najwyższej cenie.
- Otwarty kontrakt terminowy wprowadzany był do ksiąg rachunkowych według wartości księgowej równej zero. Prowizje maklerskie i inne koszty związane z otwarciem kontraktu miały wpływ na niezrealizowany zysk/stratę z wyceny kontraktu.
- Operacje dotyczące Subfunduszu ujmowane były w walucie, w której zostały wyrażone, a także w walucie polskiej po przeliczeniu według średniego kursu wyliczonego dla danej waluty przez Narodowy Bank Polski na dzień ujęcia tych operacji w księgach rachunkowych Subfunduszu.
- Naliczone przychody Subfunduszu obejmują w szczególności: dywidendy i inne udziały w zyskach, przychody odsetkowe oraz dodatnie saldo różnic kursowych powstałe w związku z wyceną środków pieniężnych, należności oraz zobowiązań w walutach obcych.
- Przychody odsetkowe od dłużnych papierów wartościowych, wycenianych w wartości godziwej, naliczane były zgodnie z zasadami ustalonymi dla tych papierów wartościowych przez emitenta.

- m) Koszty operacyjne Subfunduszu obejmują w szczególności: wynagrodzenie Towarzystwa za zarządzanie, koszty odsetkowe, opłaty związane z prowadzeniem rejestru aktywów oraz ujemne saldo różnic kursowych powstałe w związku z wyceną środków pieniężnych, należności oraz zobowiązań w walutach obcych. W księgach Subfunduszu codziennie tworzona była rezerwa na wynagrodzenie Towarzystwa za zarządzanie oraz na inne koszty, które zgodnie ze Statutem są pokrywane przez Subfundusz. Płatności z tytułu kosztów operacyjnych zmniejszały uprzednio utworzoną rezerwę. Wysokość tworzonej rezerwy na wynagrodzenie dla Towarzystwa za zarządzanie nie przekroczyła w skali roku poziomu statutowego limitu.
- n) Transakcje buy-sell-back / sell-buy-back oraz repo i reverse repo ujmowane były w dniu zawarcia transakcji odpowiednio w aktywach jako transakcje z przyrzeczeniem drugiej strony do odkupu lub w zobowiązaniach jako zobowiązania z tytułu transakcji przy zobowiązaniu się Subfunduszu do odkupu.

1.3. Metody wyceny aktywów, z uwzględnieniem stosowanych metod klasyfikacji i wyceny składników lokat oraz zobowiązań Subfunduszu, aktywów netto i wyniku z operacji

Ustalanie wartości aktywów netto oraz wartości aktywów netto na jednostkę uczestnictwa

- a) W każdym dniu wyceny wyceniane były aktywa Subfunduszu oraz ustalone w złotych polskich:
 - i. wartość aktywów netto Subfunduszu,
 - ii. wartość aktywów netto Subfunduszu przypadającą na dane kategorie jednostek uczestnictwa różniące się od siebie wysokością pobieranego wynagrodzenia Towarzystwa za zarządzanie,
 - iii. wartość aktywów netto na jednostkę uczestnictwa kategorii jednostek uczestnictwa różniących się od siebie wysokością pobieranego wynagrodzenia Towarzystwa za zarządzanie.
- b) Wartość aktywów netto Subfunduszu ustalana była poprzez pomniejszenie wartości aktywów Subfunduszu o jego zobowiązania w dniu wyceny.
- c) Wartość aktywów netto Subfunduszu na jednostkę uczestnictwa danej kategorii była obliczana w następujący sposób: wartość aktywów netto Subfunduszu przypadających na daną kategorię jednostek uczestnictwa podzielona przez liczbę jednostek uczestnictwa danej kategorii ustaloną na podstawie rejestru uczestników w dniu wyceny. Na potrzeby określania wartości aktywów netto na jednostkę uczestnictwa w dniu wyceny nie były uwzględniane zmiany w kapitale wpłaconym oraz kapitale wypłaconym ujęte w rejestrze uczestników w tym dniu wyceny.

Metody wyceny aktywów netto Subfunduszu – zasady ogólne

- a) W każdym dniu wyceny Subfundusz wyceniał aktywa i ustalał zobowiązania. Jako moment wyceny dla składników lokat notowanych na aktywnym rynku Subfundusz przyjął godzinę 23:30 czasu polskiego, o której pobierane były ostatnio dostępne kursy, pozwalające na oszacowanie wartości godziwej posiadanych przez Subfundusz składników lokat w danym dniu wyceny.
- b) Składniki lokat notowane na aktywnym rynku wyceniane były według wiarygodnie oszacowanej wartości godziwej. Za aktywny rynek uznawany jest dowolny rynek, w tym również rynek dealerski (transakcji bezpośrednich), spełniający poniższe kryteria:
 - i. instrumenty będące przedmiotem obrotu na rynku są jednorodne,
 - ii. zazwyczaj w każdym czasie występują zainteresowani nabywcy i sprzedawcy,
 - iii. ceny są podawane do publicznej wiadomości, w tym za podanie do publicznej wiadomości uznaje się również udostępnienie cen w serwisie informacyjnym Bloomberg.

Ocena aktywności rynku następuje przy uwzględnieniu informacji dostępnych w serwisie informacyjnym Bloomberg oraz przy uwzględnieniu warunków emisji danego papieru.

Dodatkowo jeżeli dla danego lub podobnego papieru Fundusz jest w stanie uzyskać kwotowania z rynku dealerskiego bezpośrednio od uczestników tego rynku uznaje się, że ceny z takich kwotowań potencjalnie mogą być również udostępniane do publicznej wiadomości i tym samym rynek dealerski dla takiego papieru jest aktywny a papier jest wyceniany wg wartości godziwej.

Za składniki notowane na aktywnym rynku uznaje się te składniki lokat, dla których zgodnie z kryteriami opisanymi powyżej przynajmniej jeden rynek został uznany za aktywny.

- c) Składniki lokat nienotowane na aktywnym rynku wyceniane były według wiarygodnie oszacowanej wartości godziwej, za wyjątkiem dłużnych papierów wartościowych wycenianych w skorygowanej cenie nabycia, oszacowanej przy zastosowaniu efektywnej stopy procentowej.
- d) Za wiarygodnie oszacowaną wartość godziwą Subfundusz uznawał wartość wyznaczoną poprzez:
 - i. oszacowanie wartości składnika lokat przez wyspecjalizowaną, niezależną jednostkę świadczącą tego rodzaju usługi, o ile możliwe było rzetelne oszacowanie przez tę jednostkę przepływów pieniężnych związanych z tym składnikiem,
 - ii. zastosowanie właściwego modelu wyceny składnika lokat, o ile wprowadzone do tego modelu dane wejściowe pochodziły z aktywnego rynku,
 - iii. oszacowanie wartości składnika lokat za pomocą powszechnie uznanych metod estymacji,
 - iv. oszacowanie wartości składnika lokat, dla którego nie istniał aktywny rynek, na podstawie publicznie ogłoszonej na aktywnym rynku ceny nieróżniącego się istotnie składnika, w szczególności o podobnej konstrukcji prawnej i celu ekonomicznym.
- e) Aktywa oraz zobowiązania denominowane w walutach obcych były wyceniane lub ustalone w walucie, w której były notowane na aktywnym rynku, a w przypadku braku notowań na aktywnym rynku, w walucie, w której były denominowane. Aktywa te oraz zobowiązania wykazywane były w polskich złotych, po przeliczeniu według ostatniego dostępnego średniego kursu wyliczonego dla danej waluty przez Narodowy Bank Polski.

Metody wyceny składników lokat notowanych na aktywnym rynku

- a) Instrumenty pochodne, z wyłączeniem kontraktów terminowych, udziałowe papiery wartościowe, w tym akcje, prawa do akcji, prawa poboru, kwity depozytowe, certyfikaty inwestycyjne notowane na aktywnym rynku, wyceniane były według ostatniego dostępnego w momencie wyceny kursu, rozumianego jako ostatni kurs, po jakim w danym dniu wyceny zawarto transakcję na aktywnym rynku, z zastrzeżeniem, że jeżeli w dniu wyceny do momentu wyceny, ustalony został na aktywnym rynku kurs zamknięcia, a w przypadku braku kursu zamknięcia, inna ustalana przez aktywny rynek wartość stanowiąca jego odpowiednik, wówczas za ostatni dostępny kurs przyjmuje się ten kurs albo wartość.

Jeżeli wolumen obrotu na danym papierze udziałowym był znacząco niski, albo na danym składniku lokat nie została zawarta żadna transakcja, wówczas Subfundusz wyceniał dany składnik lokat w oparciu o ostatni dostępny w momencie wyceny kurs ustalony na aktywnym rynku, skorygowany w sposób umożliwiający uzyskanie wiarygodnie oszacowanej wartości godziwej. Korekty takiej Subfundusz dokonuje w oparciu o pkt. d), o którym mowa powyżej z zastrzeżeniem, że jeżeli w Dniu Wyceny, do momentu wyceny, został ustalony na aktywnym rynku kurs zamknięcia, a w przypadku braku kursu zamknięcia, inna ustalona przez aktywny rynek wartość stanowiąca jego odpowiednik, wówczas za ostatni dostępny kurs przyjmuje się ten kurs albo wartość z uwzględnieniem istotnych zdarzeń mających wpływ na ten kurs albo wartość.

W przypadku, gdy dzień wyceny nie był dniem dokonywania transakcji na aktywnym rynku, papiery udziałowe wyceniane były według ostatniego dostępnego w momencie wyceny kursu zamknięcia, ustalonego na aktywnym rynku, a w przypadku braku kursu zamknięcia, innej, ustalonej przez rynek wartości stanowiącej jego odpowiednik, z uwzględnieniem istotnych zdarzeń mających wpływ na wartość danego składnika lokat.

- b) Dłużne papiery wartościowe, w tym listy zastawne, notowane na aktywnym rynku, wyceniane były odpowiednio według zasad opisanych w punkcie a) powyżej, z zastrzeżeniem, że:
- w przypadku dłużnych papierów wartościowych notowanych na rynku TBS Poland, na którym organizowana jest sesja fixingowa za odpowiednik kursu zamknięcia przyjmuje się ostatni kurs fixingowy z Dnia Wyceny,
 - w przypadku rynku dealerskiego (transakcji bezpośrednich) za odpowiednik kursu zamknięcia z rynku dealerskiego (transakcji bezpośrednich) przyjmuje się w szczególności cenę „Bloomberg Generic Price” publikowaną przez system informacyjny Bloomberg.

Jeżeli w danym dniu wyceny nie został ustalony kurs zamknięcia na rynku głównym, a w przypadku braku kursu zamknięcia wartość stanowiąca jego odpowiednik za wartość godziwą przyjmowane były:

- w przypadku składników lokat, dla których rynkiem głównym jest TBS Poland - cena ostatniej transakcji zawartej na tym rynku w danym dniu wyceny, a w przypadku jej braku kurs zamknięcia z rynku dealerskiego (transakcji bezpośrednich), a w przypadku jej braku kurs zamknięcia z Giełdy Papierów Wartościowych w Warszawie.
 - w przypadku składników lokat, dla których rynkiem głównym jest rynek dealerski (transakcji bezpośrednich) - kurs zamknięcia z dowolnego innego rynku aktywnego niż rynek główny (jeśli został wyznaczony w dniu wyceny przy istotnym wolumenie obrotu) lub wartość godziwa oszacowana w oparciu o model zdyskontowanych przepływów pieniężnych przy uwzględnieniu ryzyka kredytowego emitenta.
- c) Kontrakty terminowe notowane na aktywnym rynku, wyceniane były według ostatniego dostępnego na moment wyceny kursu rozliczeniowego ustalonego na aktywnym rynku.
- d) W przypadku, gdy dany składnik lokat notowany był na kilku rynkach aktywnych, za wartość godziwą przyjmowany był kurs ustalany na rynku głównym. Wybór rynku głównego dokonywany był w pierwszym Dniu Wyceny, w którym dany instrument był ujmowany w księgach rachunkowych oraz na koniec każdego miesiąca kalendarzowego, w oparciu o kryteria: wolumen obrotu na danym składniku lokat, kolejność wprowadzenia do obrotu oraz możliwość zawarcia przez Subfundusz transakcji na danym składniku lokat w szczególności:
- rynkiem głównym dla obligacji skarbowych denominowanych w złotych dopuszczonych do obrotu na rynku Treasury BondSpot Poland był rynek Treasury BondSpot Poland,
 - rynkiem głównym dla danego udziałowego papieru wartościowego, z wyłączeniem tytułów uczestnictwa był rynek, na którym dany papier został wprowadzony po raz pierwszy do obrotu,
 - rynkiem głównym dla danego tytułu uczestnictwa był rynek, na którym Subfundusz zawiera transakcje na danym składniku lokat,
 - rynkiem głównym dla danego dłużnego papieru wartościowego, innego niż określony w lit. i) był rynek dealerski (transakcji bezpośrednich).

Metody wyceny składników lokat nienotowanych na aktywnym rynku – składniki lokat wyceniane w wartości godziwej

- a) Akcje nienotowane na aktywnym rynku wyceniane były według wartości godziwej wyznaczonej w szczególności w oparciu o model wyceny porównawczej w stosunku do notowanych na aktywnym rynku spółek z tej samej branży lub o podobnej rentowności i prognozowanej dynamice sprzedaży lub w oparciu o model zdyskontowanych przepływów pieniężnych, w którym uwzględniane są prognozowane przepływy pieniężne generowane przez spółkę i jej wartość rezydualna lub metodą skorygowanej wartości aktywów netto.
- b) Prawa poboru nienotowane na aktywnym rynku wyceniane były według wartości godziwej ustalonej za pomocą modelu wyznaczania wartości teoretycznej prawa poboru w oparciu o wartość aktywa bazowego.
- c) Niewystandaryzowane instrumenty pochodne, w szczególności transakcje IRS (Interest Rate Swap) oraz CIRS (Currency Interest Rate Swap) wyceniane były według wartości godziwej wyznaczonej w oparciu o model uwzględniający specyfikę danego instrumentu.
- d) Jednostki uczestnictwa, certyfikaty inwestycyjne oraz tytuły uczestnictwa nienotowane na aktywnym rynku wyceniane były według ostatniej ogłoszonej przez dany fundusz wartości aktywów netto na jednostkę uczestnictwa, certyfikat inwestycyjny lub tytuł uczestnictwa wspólnego inwestowania, z uwzględnieniem istotnych zmian wartości godziwej, z zastrzeżeniem że jednostki uczestnictwa funduszy zarządzanych przez PKO TFI S.A. wycenia się według wartości aktywów netto przypadającej na jednostkę uczestnictwa ustalonej na dzień wyceny.

Metody wyceny składników lokat nienotowanych na aktywnym rynku oraz innych pozycji bilansowych – wycena w skorygowanej cenie nabycia

- Dłużne papiery wartościowe nienotowane na aktywnym rynku wyceniane były w skorygowanej cenie nabycia, oszacowanej przy zastosowaniu efektywnej stopy procentowej z uwzględnieniem odpisów z tytułu trwałej utraty wartości. Jeżeli papiery te były dotychczas wyceniane przez Subfundusz w wartości godziwej, za nowo ustaloną cenę nabycia, na dzień przeszacowania, Subfundusz przyjmował tę wartość.
- Bony skarbowe i pieniężne, z wyłączeniem zagranicznych bonów skarbowych, dla których istnieje aktywny rynek, wyceniane były w skorygowanej cenie nabycia, oszacowanej przy zastosowaniu efektywnej stopy procentowej.
- Papiery wartościowe nabyte przy zobowiązaniu się drugiej strony do odkupu wyceniane były od dnia zawarcia umowy kupna, w skorygowanej cenie nabycia, oszacowanej przy zastosowaniu efektywnej stopy procentowej.
- Zobowiązania z tytułu zbycia papierów wartościowych, przy zobowiązaniu się Subfunduszu do odkupu, wyceniane były od dnia zawarcia umowy sprzedaży, stosując efektywną stopę procentową.
- Odsetki od depozytów naliczane były przy zastosowaniu efektywnej stopy procentowej.

2. Opis wprowadzonych zmian stosowanych zasad rachunkowości

2.1. Zmiany metod ujmowania operacji, metod wyceny oraz sposobu sporządzania sprawozdania jednostkowego

W okresie sprawozdawczym Subfundusz nie dokonywał zmian metod ujmowania operacji w księgach rachunkowych, metod wyceny oraz sposobu sporządzania sprawozdania jednostkowego.

W 2017 roku została dokonana zmiana statutu i polityki rachunkowości w zakresie doprecyzowania kryteriów ustalania rynku głównego dla instrumentów notowanych na kilku aktywnych rynkach w taki sposób, że w przypadku wyboru rynku głównego dla poszczególnych rodzajów instrumentów poza kryterium wolumenu obrotu dodane zostały dodatkowe kryteria wyboru tj. kolejność wprowadzania do obrotu, możliwości zawarcia przez Subfundusz transakcji. Ponadto do katalogu podlegających ocenie aktywności rynków włączono rynek dealerski (transakcji bezpośrednich).

Powyższe zmiany skutkują znaczącym zwiększeniem możliwości wiarygodnego oszacowania wartości godziwej dłużnych papierów wartościowych, w tym wycenianych dotychczas w skorygowanej cenie nabycia, tj. wycenę według kwotowań z aktywnego rynku lub wycenę według modeli wykorzystujących dane pochodzące z aktywnego rynku, zgodnie z kryteriami określonymi w par. 30 ust.1 Rozporządzenia Ministra Finansów z dnia 24 grudnia 2007 r. w sprawie szczególnych zasad rachunkowości funduszy inwestycyjnych.

NOTA NR 2 – NALEŻNOŚCI

<i>Struktura pozycji bilansu „Należności” (w tys. złotych)</i>	<i>30.06.2018</i>	<i>31.12.2017</i>
Należności z tytułu zbytych jednostek uczestnictwa	255	743
Należności z tytułu dywidendy	170	0
Należności z tytułu odsetek	1	0
NALEŻNOŚCI RAZEM	426	743

W okresie sprawozdawczym i poprzedzającym okresie sprawozdawczym Subfundusz nie dokonywał odpisów aktualizujących wartość należności.

NOTA NR 3 – ZOBOWIĄZANIA

<i>Struktura pozycji bilansu „Zobowiązania” (w tys. złotych)</i>	<i>30.06.2018</i>	<i>31.12.2017</i>
Zobowiązania z tytułu nabytych aktywów	999	0
Zobowiązania z tytułu instrumentów pochodnych	2 268	0
Zobowiązania z tytułu wpłat na jednostki uczestnictwa	164	648
Zobowiązania z tytułu odkupionych jednostek uczestnictwa	505	384
Zobowiązania z tytułu rezerw	1	1
Pozostałe zobowiązania, w tym:	585	1 863
- wobec TFI z tytułu opłaty za zarządzanie	468	475
- wobec kontrahentów	1	1 311
ZOBOWIĄZANIA RAZEM	4 522	2 896

NOTA NR 4 – ŚRODKI PIENIĘŻNE I ICH EKWIWALENTY

I. STRUKTURA ŚRODKÓW PIENIĘŻNYCH NA RACHUNKACH BANKOWYCH	Waluta	30.06.2018		31.12.2017	
		Wartość na dzień bilansowy w danej walucie w tys.	Wartość na dzień bilansowy w walucie sprawozdania finansowego w tys.	Wartość na dzień bilansowy w danej walucie w tys.	Wartość na dzień bilansowy w walucie sprawozdania finansowego w tys.
I. Banki:			78 284		77 050
Bank Handlowy w Warszawie S.A.	PLN	42 140	42 140	71 183	71 183
Bank Handlowy w Warszawie S.A.	EUR	11	46	15	62
Bank Handlowy w Warszawie S.A.	GBP	12	57	12	55
Bank Handlowy w Warszawie S.A.	USD	7 652	28 648	55	192
Goldman Sachs International	EUR	11	46	6	23
Goldman Sachs International	USD	1 240	4 643	1 590	5 535
SOCIETE GENERALE PARIS	EUR	620	2 704	0	0

II. ŚREDNI W OKRESIE SPRAWOZDAWCZYM POZIOM ŚRODKÓW PIENIĘŻNYCH UTRZYMYWANYCH W CELU ZASPOKOJENIA BIEŻĄCYCH ZOBOWIĄZAŃ	Waluta	01.01.2018 - 30.06.2018		01.01.2017 - 31.12.2017	
		Wartość na dzień bilansowy w danej walucie w tys.	Wartość na dzień bilansowy w walucie sprawozdania finansowego w tys.	Wartość na dzień bilansowy w danej walucie w tys.	Wartość na dzień bilansowy w walucie sprawozdania finansowego w tys.
II. Średni w okresie sprawozdawczym poziom środków pieniężnych:			56 876		50 277
	PLN	48 747	48 747	46 282	46 282
	EUR	242	1 028	14	60
	GBP	12	56	12	56
	USD	2 026	7 045	1 039	3 879

Na dzień 30 czerwca 2018 r. oraz 31 grudnia 2017 r. Subfundusz nie posiadał ekwiwalentów środków pieniężnych. Do środków pieniężnych Subfundusz zalicza również depozyty zabezpieczające otwarte pozycje na instrumentach pochodnych, których saldo na dzień 30 czerwca 2018 r. wyniosło 7 023 tys. zł, a na dzień 31 grudnia 2017 r. 2 695 tys. zł.

NOTA NR 5 – RYZYKA

1. Poziom obciążenia aktywów i zobowiązań Subfunduszu ryzykiem stopy procentowej, w podziale na kategorie bilansowe

Za aktywa lub zobowiązania obciążone ryzykiem stopy procentowej uznaje się aktywa lub zobowiązania, których wartość godziwa lub wysokość przepływów związanych z danym aktywem lub zobowiązaniem uzależniona jest od poziomu stóp procentowych. Papiery dłużne o stałym oprocentowaniu są bardziej narażone na ryzyko spadku wartości godziwej spowodowanej wzrostem stóp procentowych niż papiery o zmiennym oprocentowaniu.

	30.06.2018		31.12.2017	
	Wartość bilansowa w tys. zł	Udział procentowy w aktywach	Wartość bilansowa w tys. zł	Udział procentowy w aktywach
I. Aktywa obciążone ryzykiem stopy procentowej:	1 310	0,65%	2 534	1,16%
1. Składniki lokat notowane na aktywnym rynku obciążone ryzykiem zmiany wartości godziwej wynikającym ze stopy procentowej, w tym:	1 309	0,65%	0	0,00%
- instrumenty o stałym oprocentowaniu i zerokuponowe	1 309	0,65%	0	0,00%
2. Składniki lokat notowane na aktywnym rynku obciążone ryzykiem zmiany wysokości przepływów środków pieniężnych wynikającym ze stopy procentowej	0	0,00%	0	0,00%
3. Składniki lokat nienotowane na aktywnym rynku obciążone ryzykiem zmiany wartości godziwej wynikającym ze stopy procentowej	1	0,00%	2 534	1,16%
4. Składniki lokat nienotowane na aktywnym rynku obciążone ryzykiem zmiany wysokości przepływów środków pieniężnych wynikającym ze stopy procentowej	0	0,00%	0	0,00%
	Wartość bilansowa w tys. zł	Udział procentowy w zobowiązaniach	Wartość bilansowa w tys. zł	Udział procentowy w zobowiązaniach
II. Zobowiązania obciążone ryzykiem stopy procentowej	2 268	50,15%	0	0,00%

2. Poziom obciążenia aktywów i zobowiązań Subfunduszu ryzykiem kredytowym, w podziale na kategorie bilansowe

Ryzyko kredytowe rozumiane jest jako ryzyko niewypełnienia przez emitenta świadczenia wynikającego z wyemitowanych papierów wartościowych lub niewywiązania się kontrahenta z zawartych transakcji terminowych mających za przedmiot niewystandaryzowane instrumenty pochodne oraz transakcji przy zobowiązaniu się drugiej strony do odkupu. W przypadku dłużnych papierów wartościowych wyemitowanych przez skarż państwa ryzykiem kredytowym jest ryzyko kraju emitującego dany papier.

Maksymalny poziom obciążenia aktywów i zobowiązań Subfunduszu ryzykiem kredytowym wyrażony jest przez wartość bilansową składników lokat oraz transakcji, z którymi związane jest ryzyko kredytowe, przy czym w odniesieniu do niewystandaryzowanych instrumentów pochodnych ryzykiem kredytowym obciążone są jedynie pozycje o dodatnim saldzie rozliczeń. Ekspozycja na ryzyko kredytowe należności wykazanych w bilansie Subfunduszu przedstawiona jest w nocie 2 Należności.

	30.06.2018		31.12.2017	
	Wartość bilansowa w tys. zł	Udział procentowy w aktywach	Wartość bilansowa w tys. zł	Udział procentowy w aktywach
I. Aktywa obciążone ryzykiem kredytowym inne niż należności wykazane w bilansie	1 310	0,65%	2 534	1,16%
II. Koncentracja ryzyka kredytowego w kategoriach lokat:	Wartość bilansowa w tys. zł	Udział procentowy w ogólnej sumie	Wartość bilansowa w tys. zł	Udział procentowy w ogólnej sumie
Papiery Skarbu Państwa	0	0,00%	0	0,00%
Papiery komercyjne	1 309	99,92%	0	0,00%
Listy zastawne	0	0,00%	0	0,00%
Instrumenty pochodne	1	0,08%	2 534	100,00%
Transakcje przy zobowiązaniu się drugiej strony do odkupu	0	0,00%	0	0,00%
Depozyty długoterminowe	0	0,00%	0	0,00%

3. Poziom obciążenia aktywów i zobowiązań Subfunduszu ryzykiem walutowym

Za aktywa lub zobowiązania obciążone ryzykiem walutowym uznaje się aktywa lub zobowiązania, których wartość godziwa uzależniona jest od poziomu kursów walut obcych.

	30.06.2018				31.12.2017			
	Wartość bilansowa w tys. zł		Udział procentowy w aktywach		Wartość bilansowa w tys. zł		Udział procentowy w aktywach	
I. Aktywa obciążone ryzykiem walutowym	159 097		78,96%		145 882		66,98%	
Koncentracja ryzyka walutowego w kategoriach lokat:	Udział procentowy w ogólnej sumie				Udział procentowy w ogólnej sumie			
	Papiery udziałowe	Instrumenty dłużne	Instrumenty pochodne	Tytuły uczestnictwa	Papiery udziałowe	Instrumenty dłużne	Instrumenty pochodne	Tytuły uczestnictwa
USD	9,60%	1,07%	0,00%	89,33%	0,00%	0,00%	1,81%	98,19%
	Wartość bilansowa w tys. zł		Udział procentowy w zobowiązaniach		Wartość bilansowa w tys. zł		Udział procentowy w zobowiązaniach	
II. Zobowiązania obciążone ryzykiem walutowym	3 267		72,25%		0		0,00%	

4. Metoda pomiaru całkowitej ekspozycji Subfunduszu

Zgodnie z Rozporządzeniem Ministra Rozwoju i Finansów z dnia 20 lipca 2017 r. w sprawie sposobu, trybu oraz warunków prowadzenia działalności przez towarzystwa funduszy inwestycyjnych do pomiaru całkowitej ekspozycji Subfunduszu stosowana jest metoda zaangażowania.

NOTA NR 6 – INSTRUMENTY POCHODNE

Na dzień 30 czerwca 2018 r.:

Typ zajętej pozycji	Rodzaj instrumentu pochodnego	Cel otwarcia pozycji	Wartość otwartej pozycji (w tys. zł)	Wartość przyszłych płatności subfunduszu (w tys.)		Wartości przyszłych płatności kontrahenta (w tys.)		Data zapadalności
Pozycja długa	FX swap	ograniczenie ryzyka walutowego	-2 256	41 795	USD	154 191	PLN	2018-07-18
Pozycja długa	FX swap	ograniczenie ryzyka walutowego	-12	360	EUR	1 560	PLN	2018-07-18
Pozycja długa	FX swap	ograniczenie ryzyka walutowego	1	270	EUR	1 179	PLN	2018-07-18

Typ zajętej pozycji	Rodzaj instrumentu pochodnego	Cel otwarcia pozycji	Wartość otwartej pozycji (w tys. zł)	Terminy i warunki przyszłych strumieni pieniężnych	Kwota będąca podstawą przyszłych płatności (w tys. zł)	Data zapadalności
Pozycja długa	S&P EMINI FUTURES 20/09/18	sprawne zarządzanie portfelem	52 477	Codziennie na podstawie kursu rozliczeniowego podawanego przez Chicago Mercantile Exchange USD	Nie dotyczy	2018-09-20

Na dzień 31 grudnia 2017 r.:

Typ zajętej pozycji	Rodzaj instrumentu pochodnego	Cel otwarcia pozycji	Wartość otwartej pozycji (w tys. zł)	Wartość przyszłych płatności subfunduszu (w tys.)		Wartości przyszłych płatności kontrahenta (w tys.)		Data zapadalności
Pozycja długa	FX swap	ograniczenie ryzyka walutowego	0	15	EUR	63	PLN	2018-01-05
Pozycja długa	FX swap	ograniczenie ryzyka walutowego	2 345	33 815	USD	119 783	PLN	2018-01-05
Pozycja długa	FX swap	ograniczenie ryzyka walutowego	189	4 000	USD	14 081	PLN	2018-01-05

Typ zajętej pozycji	Rodzaj instrumentu pochodnego	Cel otwarcia pozycji	Wartość otwartej pozycji (w tys. zł)	Terminy i warunki przyszłych strumieni pieniężnych	Kwota będąca podstawą przyszłych płatności (w tys. zł)	Data zapadalności
Pozycja długa	S&P EMINI FUTURES 16/03/18	sprawne zarządzanie portfelem	40 059	Codziennie na podstawie kursu rozliczeniowego podawanego przez Chicago Mercantile Exchange USD	Nie dotyczy	2018-03-16

NOTA NR 7 – TRANSAKcje PRZY ZOBOWIĄZANIU SIĘ SUBFUNDUSZU LUB DRUGIEJ STRONY DO ODKUPU

Na dzień 30 czerwca 2018 r. oraz 31 grudnia 2017 r. Subfundusz nie był stroną transakcji przy zobowiązaniu się Subfunduszu lub drugiej strony do odkupu.

NOTA NR 8 – KREDYTY I POŻYCZKI

Na dzień 30 czerwca 2018 r. oraz 31 grudnia 2017 r. Subfundusz nie wykorzystywał oraz nie udzielał kredytów i pożyczek pieniężnych.

NOTA NR 9 – WALUTY I RÓŻNICE KURSOWE

1. Walutowa struktura pozycji bilansu

Na dzień 30 czerwca 2018 r. walutowa struktura pozycji bilansu w przeliczeniu na PLN przedstawiała się następująco (w tys. złotych):

Pozycja bilansowa	30.06.2018							
	Składniki lokat notowane na aktywnym rynku	w tym dłużne papiery wartościowe	Składniki lokat nienotowane na aktywnym rynku	w tym dłużne papiery wartościowe	Środki pieniężne i ich ekwiwalenty	Należności	Transakcje przy zobowiązaniu się drugiej strony do odkupu	Zobowiązania
PLN	0	0	0	0	42 140	256	0	1 255
EUR	0	0	1	0	2 796	0	0	12
GBP	0	0	0	0	57	0	0	0
USD	108 170	1 309	14 612	0	33 291	170	0	3 255

Na dzień 31 grudnia 2017 r. walutowa struktura pozycji bilansu w przeliczeniu na PLN przedstawiała się następująco (w tys. złotych):

Pozycja bilansowa	31.12.2017							
	Składniki lokat notowane na aktywnym rynku	w tym dłużne papiery wartościowe	Składniki lokat nienotowane na aktywnym rynku	w tym dłużne papiery wartościowe	Środki pieniężne i ich ekwiwalenty	Należności	Transakcje przy zobowiązaniu się drugiej strony do odkupu	Zobowiązania
PLN	0	0	0	0	71 183	743	0	2 896
EUR	0	0	0	0	85	0	0	0
GBP	0	0	0	0	55	0	0	0
USD	70 810	0	69 205	0	5 727	0	0	0

2. Dodatnie różnice kursowe w przekroju lokat Subfunduszu (w tys. złotych)

Składniki lokat	01.01.2018 - 30.06.2018		01.01.2017 - 31.12.2017		01.01.2017 - 30.06.2017	
	Zrealizowane	Niezrealizowane*	Zrealizowane	Niezrealizowane*	Zrealizowane	Niezrealizowane*
Akcje	0	35	0	0	0	0
Dłużne papiery wartościowe	0	16	0	0	0	0
Instrumenty pochodne	9 161	-2 537	32 294	997	20 245	421
Tytuły uczestnictwa	237	6 512	25	-10 426	137	-10 426

* wzrost (+)/spadek (-) dodatnich niezrealizowanych różnic kursowych

3. Ujemne różnice kursowe w przekroju lokat Subfunduszu (w tys. złotych)

Składniki lokat	01.01.2018 - 30.06.2018		01.01.2017 - 31.12.2017		01.01.2017 - 30.06.2017	
	Zrealizowane	Niezrealizowane*	Zrealizowane	Niezrealizowane*	Zrealizowane	Niezrealizowane*
Akcje	0	-7	0	0	0	0
Dłużne papiery wartościowe	0	0	-95	0	0	0
Instrumenty pochodne	-15 575	-2 267	-8 414	0	-3 897	-2
Tytuły uczestnictwa	-6 302	9 329	-358	-9 731	0	-6 217

* wzrost (-)/spadek (+) ujemnych niezrealizowanych różnic kursowych

NOTA NR 10 - DOCHODY I ICH DYSTRYBUCJA (w tys. złotych)

Struktura pozycji rachunku wyniku z operacji „Zrealizowany zysk (strata) ze zbycia lokat”	01.01.2018 - 30.06.2018	01.01.2017 - 31.12.2017	01.01.2017 - 30.06.2017
Składniki lokat notowane na aktywnym rynku, w tym:	7 966	2 717	519
- dłużne papiery wartościowe	0	-207	208
Składniki lokat nienotowane na aktywnym rynku, w tym:	7 002	27 020	17 346
- dłużne papiery wartościowe	0	0	0
RAZEM	14 968	29 737	17 865

Struktura pozycji rachunku wyniku z operacji „Wzrost (spadek) niezrealizowanego zysku (straty) z wyceny lokat”	01.01.2018 - 30.06.2018	01.01.2017 - 31.12.2017	01.01.2017 - 30.06.2017
Składniki lokat notowane na aktywnym rynku, w tym:	724	673	-2 377
- dłużne papiery wartościowe	194	0	-168
Składniki lokat nienotowane na aktywnym rynku, w tym:	-11 938	-6 903	-6 457
- dłużne papiery wartościowe	0	0	0
RAZEM	-11 214	-6 230	-8 834

Zgodnie ze Statutem Subfundusz nie wypłaca uczestnikom dochodów ani innych zysków kapitałowych. Dochody te mogą być realizowane przez uczestników jedynie poprzez odkupienie jednostek uczestnictwa przez Subfundusz.

NOTA NR 11 - KOSZTY SUBFUNDUSZU (w tys. złotych)

Zgodnie ze Statutem Funduszu, wynagrodzenie wypłacone Towarzystwu jest pomniejszone o świadczenia dodatkowe na rzecz uczestników, którzy przystąpili do Wyspecjalizowanego Programu Inwestycyjnego.

	01.01.2018 - 30.06.2018	01.01.2017 - 31.12.2017	01.01.2017 - 30.06.2017
Kwoty świadczeń dodatkowych pomniejszających wynagrodzenie za zarządzanie (w tys. złotych)	16	29	12

1. Koszty pokrywane przez Towarzystwo w podziale według rodzajów co najmniej w zakresie przedstawionym w pozycji II rachunku wyniku z operacji

Zgodnie ze Statutem Subfundusz nie prowadzi ewidencji kosztów pokrywanych bezpośrednio przez Towarzystwo. W księgach Subfunduszu jako koszt ewidencjonowane jest wynagrodzenia Towarzystwa za zarządzanie oraz inne koszty pokrywane przez Subfundusz zgodnie z jego Statutem.

2. Wynagrodzenie dla Towarzystwa z wyodrębnieniem części zmiennej, uzależnionej od wyników Subfunduszu

	01.01.2018 - 30.06.2018	01.01.2017 - 31.12.2017	01.01.2017 - 30.06.2017
Wynagrodzenie dla Towarzystwa, w tym:	2 851	6 530	3 405
- część zmienna wynagrodzenia	0	0	0

NOTA NR 12 - DANE PORÓWNAWCZE O JEDNOSTKACH UCZESTNICTWA

Rok	31.12.2017	31.12.2016	31.12.2015
Wartość aktywów netto w tys. zł	214 912	190 463	187 779
Wartość aktywów netto na poszczególne kategorie jednostek uczestnictwa			
Kategoria A B C	110,88	101,65	95,97
Kategoria A1 B1 C1	113,46	103,03	96,32
Kategoria E	-	105,24	96,81
Kategoria F	118,37	105,67	96,92
Kategoria G	-	-	-
Kategoria H	-	-	-
Kategoria I	121,53	107,31	97,35
Kategoria J	-	-	-

INFORMACJA DODATKOWA

1. Informacje o znaczących zdarzeniach dotyczących lat ubiegłych, ujętych w sprawozdaniu jednostkowym za bieżący okres sprawozdawczy

Nie wystąpiły znaczące zdarzenia dotyczące lat ubiegłych, które wymagałyby ujęcia w sprawozdaniu jednostkowym za bieżący okres.

2. Informacje o znaczących zdarzeniach, jakie nastąpiły po dniu bilansowym, a nieuwzględnionych w sprawozdaniu jednostkowym

Po dniu bilansowym nie wystąpiły znaczące zdarzenia, nieuwzględnione w sprawozdaniu jednostkowym.

3. Zestawienie oraz objaśnienie różnic pomiędzy danymi ujawnionymi w sprawozdaniu jednostkowym i w porównywalnych danych finansowych a uprzednio sporządzonymi i opublikowanymi sprawozdaniami jednostkowymi

Nie wystąpiły znaczące różnice pomiędzy danymi porównawczymi ujawnionymi w sprawozdaniu jednostkowym a uprzednio sporządzonymi i opublikowanymi sprawozdaniami jednostkowymi.

4. Dokonane korekty błędów podstawowych, ich przyczyny, tytuły oraz wpływ wywołanych tym skutków finansowych na sytuację majątkową i finansową, płynność oraz wynik z operacji i rentowność Subfunduszu

W okresie sprawozdawczym nie dokonano korekt błędów podstawowych, mających wpływ na sytuację majątkową i finansową, płynność oraz wynik z operacji i rentowność Subfunduszu, w związku z czym nie zaistniała konieczność informowania uczestników o zmianie wartości jednostki uczestnictwa.

W okresie sprawozdawczym nie wystąpiły przypadki zawieszania zbywania lub odkupywania jednostek uczestnictwa, a także zawieszenia w dokonywaniu wyceny aktywów netto na jednostkę uczestnictwa. W okresie sprawozdawczym nie wystąpiły przypadki nierozliczenia się transakcji zawieranych przez Subfundusz.

5. Kontynuacja działalności Subfunduszu

Sprawozdanie jednostkowe sporządzone zostało przy założeniu kontynuowania działalności przez Subfundusz w dającej się przewidzieć przyszłości tj. przez okres co najmniej 12 miesięcy od dnia bilansowego. W przekonaniu Zarządu PKO TFI S.A. nie istnieją okoliczności wskazujące na zagrożenie kontynuacji działalności Subfunduszu.

6. Inne informacje niż wskazane w sprawozdaniu jednostkowym, które mogłyby w istotny sposób wpłynąć na ocenę sytuacji majątkowej, finansowej, wyniku z operacji Subfunduszu i ich zmian

Nie występują inne informacje niż wskazane w sprawozdaniu jednostkowym, które mogłyby w istotny sposób wpłynąć na ocenę sytuacji majątkowej, finansowej, wyniku z operacji i ich zmian.

29.08.2018 Piotr Żochowski Prezes Zarządu



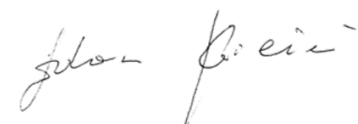
.....
(podpis)

29.08.2018 Remigiusz Nawrat Wiceprezes Zarządu




.....
(podpis)

29.08.2018 Łukasz Kwiecień Wiceprezes Zarządu



.....
(podpis)

29.08.2018 Małgorzata Serafin Główny Księgowy Funduszy



.....
(podpis)



INFORMACJE O STOSOWANIU TRANSAKCJI FINANSOWYCH Z UŻYCIEM PAPIERÓW WARTOŚCIOWYCH ORAZ SWAPÓW PRZYCHODU CAŁKOWITEGO, O KTÓRYCH MOWA W SEKCJI A ZAŁĄCZNIKA DO ROZPORZĄDZENIA PARLAMENTU EUROPEJSKIEGO I RADY (UE) 2015/2365 Z DNIA 25 LISTOPADA 2015 R. W SPRAWIE PRZEJRZYSTOŚCI TRANSAKCJI FINANSOWANYCH Z UŻYCIEM PAPIERÓW WARTOŚCIOWYCH I PONOWNEGO WYKORZYSTANIA ORAZ ZMIANY ROZPORZĄDZENIA (UE) NR 648/2012 W ODNIESIENIU DO SUBFUNDUSZU:

Na dzień 30 czerwca 2018 r. oraz w okresie sprawozdawczym Subfundusz PKO Akcji Rynku Amerykańskiego nie zawierał transakcji finansowych z użyciem papierów wartościowych oraz swapów przychodu całkowitego.

KPMG Audyt Spółka z ograniczoną odpowiedzialnością sp.k.
ul. Inflancka 4A
00-189 Warszawa, Polska
Tel. +48 (22) 528 11 00
Faks +48 (22) 528 10 09
kpmg@kpmg.pl

**RAPORT NIEZALEŻNEGO BIEGŁEGO REWIDENTA
Z PRZEGLĄDU PÓŁROCZNEGO
SPRAWOZDANIA JEDNOSTKOWEGO
OBEJMUJĄCEGO OKRES
OD 1 STYCZNIA 2018 ROKU DO 30 CZERWCA 2018 ROKU**

Dla Walnego Zgromadzenia PKO Towarzystwa Funduszy Inwestycyjnych S.A.

Wprowadzenie

Przeprowadziliśmy przegląd załączonego półrocznego sprawozdania jednostkowego PKO Akcji Rynku Amerykańskiego, subfunduszu wydzielonego w PKO Parasolowy - funduszu inwestycyjnym otwartym z siedzibą w Warszawie, ul. Chłodna 52 („Subfundusz”), na które składa się: zestawienie lokat oraz bilans sporządzone na dzień 30 czerwca 2018 r., rachunek wyniku z operacji, zestawienie zmian w aktywach netto za okres sześciu miesięcy kończący się tego dnia oraz noty objaśniające i informacja dodatkowa („półroczne sprawozdanie jednostkowe”).

Zarząd PKO Towarzystwa Funduszy Inwestycyjnych S.A. jest odpowiedzialny za sporządzenie i rzetelną prezentację powyższego półrocznego sprawozdania jednostkowego, sporządzonego zgodnie z zasadami rachunkowości określonymi w ustawie z dnia 29 września 1994 r. o rachunkowości (Dz. U. z 2018 r. poz. 395 z późniejszymi zmianami) oraz wydanymi na jej podstawie przepisami wykonawczymi i innymi obowiązującymi przepisami prawa. Naszym zadaniem było przedstawienie wniosku na temat tego półrocznego sprawozdania jednostkowego w oparciu o przeprowadzony przegląd.


Zakres przeglądu

Przegląd przeprowadziliśmy stosownie do postanowień Krajowego Standardu Przeglądu 2410 w brzmieniu Międzynarodowego Standardu Usług Przeglądu 2410 *Przegląd śródrocznych informacji finansowych przeprowadzany przez niezależnego biegłego rewidenta jednostki* przyjętego uchwałą Krajowej Rady Biegłych Rewidentów z dnia 5 marca 2018 r. Przegląd półrocznego jednostkowego sprawozdania obejmuje wykorzystanie informacji uzyskanych w szczególności od osób odpowiedzialnych za finanse i księgowość Subfunduszu oraz zastosowanie procedur analitycznych i innych procedur przeglądu. Zakres przeglądu istotnie różni się od zakresu badania zgodnie z Krajowymi Standardami Badania oraz Międzynarodowymi Standardami Badania i nie pozwala nam na uzyskanie pewności, że zidentyfikowaliśmy wszystkie istotne zagadnienia, które mogłyby zostać zidentyfikowane w przypadku badania. W związku z powyższym nie wyrażamy opinii z badania o załączonym półrocznym sprawozdaniu jednostkowym.

Wniosek

Przeprowadzony przez nas przegląd nie wykazał niczego, co pozwalałoby sądzić, iż załączone półroczne sprawozdanie jednostkowe nie przekazuje rzetelnego i jasnego obrazu sytuacji majątkowej i finansowej PKO Akcji Rynku Amerykańskiego, subfunduszu wydzielonego w PKO Parasolowy - funduszu inwestycyjnym otwartym na dzień 30 czerwca 2018 r. oraz jego finansowych wyników działalności za okres sześciu miesięcy kończący się tego dnia zgodnie z ustawą o rachunkowości, wydanymi na jej podstawie przepisami wykonawczymi, a także przyjętymi zasadami (polityką) rachunkowości i innymi obowiązującymi przepisami prawa.

W imieniu firmy audytorskiej
KPMG Audyt Spółka z ograniczoną odpowiedzialnością sp.k.
Nr na liście 3546
ul. Inflancka 4A
00-189 Warszawa



.....
Mariola Szczesiak
Kluczowy biegły rewident
Nr w rejestrze 9794
Komandytariusz, Pełnomocnik

29 sierpnia 2018 r.