



Jednostkowe sprawozdanie finansowe PKO Akcji Rynku Azji i Pacyfiku

za okres 6 miesięcy zakończony dnia 30
czerwca 2014 roku.

SPIS TREŚCI

WPROWADZENIE DO SPRAWOZDANIA FINANSOWEGO	3
ZESTAWIENIE LOKAT.....	5
BILANS.....	10
RACHUNEK WYNIKU Z OPERACJI.....	11
ZESTAWIENIE ZMIAN W AKTYWACH NETTO	12
NOTY OBJAŚNIAJĄCE.....	15
INFORMACJA DODATKOWA.....	22

WPROWADZENIE DO SPRAWOZDANIA FINANSOWEGO

1. Dane Subfunduszu

Nazwa Subfunduszu: **Subfundusz PKO Akcji Rynku Azji i Pacyfiku** („Subfundusz”) wydzielony w ramach PKO Światowego Funduszu Walutowego specjalistycznego funduszu inwestycyjnego otwartego („PKO Światowy Fundusz Walutowy - sfio”).

Subfundusz PKO Akcji Rynku Azji i Pacyfiku jest subfunduszem wydzielonym w ramach funduszu PKO Światowy Fundusz Walutowy - sfio, który jest specjalistycznym funduszem inwestycyjnym otwartym z wydzielonymi subfunduszami, działającym na dzień sporządzenia sprawozdania finansowego na podstawie ustawy o funduszach inwestycyjnych z dnia 27 maja 2004 r. (tekst jednolity: Dz. U. z 2014 r. poz. 157 z późniejszymi zmianami), która weszła w życie dnia 1 lipca 2004 r.

Do dnia 30 listopada 2009 r. Subfundusz działał pod nazwą PKO/CREDIT SUISSE Małych Spółek Japońskich JPY. Od dnia 1 grudnia 2009 r. do dnia 13 sierpnia 2010 r. Subfundusz działał pod nazwą PKO Małych Spółek Japońskich JPY.

Statut Subfunduszu zatwierdzony został decyzją Komisji Papierów Wartościowych i Giełd (obecnie Komisja Nadzoru Finansowego „KNF”) nr DFI/W/4033-13/1-1-4086/05 z dnia 16 września 2005 r. o udzieleniu zezwolenia na utworzenie PKO/CREDIT SUISSE Światowy Fundusz Walutowy specjalistyczny fundusz inwestycyjny otwarty z wydzielonymi subfunduszami.

Od dnia 1 grudnia 2009 r. fundusz działał pod nazwą PKO Światowy Fundusz Walutowy specjalistyczny fundusz inwestycyjny otwarty z wydzielonymi subfunduszami. Od dnia 14 sierpnia 2010 r. fundusz działa pod nazwą PKO Światowy Fundusz Walutowy specjalistyczny fundusz inwestycyjny otwarty.

PKO Światowy Fundusz Walutowy - sfio posiada osobowość prawną. Został wpisany do Rejestru Funduszy Inwestycyjnych prowadzonego przez Sąd Okręgowy w Warszawie VII Wydział Cywilny Rejestrowy pod numerem RFI 208 w dniu 19 października 2005 r. Subfundusz nie posiada osobowości prawnej.

Subfundusz został utworzony na czas nieokreślony.

2. Opis celu inwestycyjnego, specjalizacji i stosowanych ograniczeń inwestycyjnych Subfunduszu

Celem Subfunduszu jest wzrost wartości aktywów Subfunduszu w wyniku wzrostu wartości lokat.

Podstawowymi rodzajami lokat Subfunduszu są:

- a) instrumenty udziałowe i kontrakty terminowe na akcje lub indeksy giełdowe (przy czym wartość kontraktów liczona jest jako iloczyn kursu kontraktu terminowego i mnożnika) będące odpowiednio przedmiotem oferty publicznej lub dopuszczone do obrotu, a także instrumenty udziałowe inne niż będące przedmiotem oferty publicznej lub dopuszczone do obrotu, w krajach zaliczanych do regionu Azji i Pacyfiku;
- b) jednostki uczestnictwa innych funduszy inwestycyjnych otwartych mających siedzibę na terytorium Rzeczypospolitej Polskiej, tytuły uczestnictwa emitowane przez fundusze zagraniczne (w rozumieniu Ustawy) oraz tytuły uczestnictwa emitowane przez instytucje wspólnego inwestowania mające siedzibę za granicą, spełniające kryteria określone w Ustawie, jeżeli, zgodnie ze statutem lub innym właściwym dokumentem, podstawową kategorią lokat tego subfunduszu lub tej instytucji są Instrumenty Udziałowe i kontrakty terminowe na akcje lub indeksy giełdowe w krajach zaliczanych do regionu Azji i Pacyfiku;

Proporcja pomiędzy poszczególnymi rodzajami lokat jest uzależniona od decyzji Towarzystwa popartych analizami oraz danymi otrzymanymi ze źródeł zewnętrznych, z uwzględnieniem zasad dywersyfikacji lokat oraz innych ograniczeń inwestycyjnych określonych w ustawie o funduszach inwestycyjnych, przy czym całkowita wartość inwestycji Subfunduszu w kategorii lokat, o których mowa w lit. a i b powyżej nie może być niższa niż 60% wartości aktywów netto Subfunduszu.

Subfundusz może zawierać umowy mające za przedmiot instrumenty pochodne będące przedmiotem obrotu na rynku regulowanym w Rzeczypospolitej Polskiej lub państwie członkowskim, a także na rynku zorganizowanym niebędącym rynkiem regulowanym w Rzeczypospolitej Polskiej lub innym państwie członkowskim lub na innych rynkach zorganizowanych oraz – w całym okresie sprawozdawczym – niewystandaryzowane instrumenty pochodne.

Szczegóły stosowanych przez Subfundusz ograniczeń inwestycyjnych określone są w ustawie o funduszach inwestycyjnych, Statucie Subfunduszu oraz Prospekcie informacyjnym Subfunduszu.

3. Dane Towarzystwa będącego organem Subfunduszu

Nazwa, siedziba Towarzystwa:
PKO Towarzystwo Funduszy Inwestycyjnych S.A.
ul. Puławska 15, 02-515 Warszawa

Towarzystwo zostało wpisane do Rejestru Przedsiębiorców prowadzonego przez Sąd Rejonowy dla m. st. Warszawy w Warszawie, XIII Wydział Gospodarczy Krajowego Rejestru Sądowego pod numerem KRS 0000019384.

4. Okres sprawozdawczy i dzień bilansowy

Jednostkowe sprawozdanie finansowe Subfunduszu PKO Akcji Rynku Azji i Pacyfiku obejmuje okres półroczny od 1 stycznia do 30 czerwca 2014 r. Dniem bilansowym jest 30 czerwca 2014 r.

5. Kontynuacja działalności Subfunduszu

Jednostkowe sprawozdanie finansowe Subfunduszu PKO Akcji Rynku Azji i Pacyfiku sporządzone zostało przy założeniu kontynuowania działalności przez Subfundusz w dającej się przewidzieć przyszłości, tj. przez okres co najmniej 12 miesięcy od dnia bilansowego. Nie istnieją okoliczności wskazujące na zagrożenie kontynuowania działalności Subfunduszu.

W dniu 25 lipca 2014 r. PKO Światowy Fundusz Walutowy – specjalistyczny fundusz inwestycyjny otwarty został przekształcony w fundusz inwestycyjny otwarty działający pod nazwą PKO Światowy Fundusz Walutowy – fundusz inwestycyjny otwarty.

6. Podmiot, któremu powierzono przegląd sprawozdania finansowego Subfunduszu

Przegląd sprawozdania finansowego Subfunduszu PKO Akcji Rynku Azji i Pacyfiku za okres półroczny od 1 stycznia do 30 czerwca 2014 r. powierzono PricewaterhouseCoopers Sp. z o.o. z siedzibą w Warszawie, Al. Armii Ludowej 14, wpisanej na listę podmiotów uprawnionych do badania sprawozdań finansowych pod numerem 144.

7. Kategorie jednostek uczestnictwa Subfunduszu

Na dzień 30 czerwca 2014 r. Subfundusz oferował jednostki uczestnictwa następujących kategorii:

A, B, C, A1, B1, C1, E, F oraz I. Podział na kategorie związany jest z metodą pobierania opłat manipulacyjnych oraz opłat za zarządzanie.

Tabela maksymalnych stawek:

Kategoria j.u.	A	B	C	A1	B1	C1	E	F	I
Opłata manipulacyjna (% kwoty podlegającej nabyciu)	1,50	-	0,75	1,50	-	0,75	1,50	-	-
Opłata manipulacyjna (% kwoty podlegającej odkupieniu)	-	1,50	0,75	-	1,50	0,75	-	-	-
Wynagrodzenie dla Towarzystwa (% w skali roku)	4,00	4,00	4,00	3,00	3,00	3,00	1,40	1,40	-

Decyzją Zarządu stawka opłaty za wynagrodzenie Towarzystwa została obniżona dla kategorii F do poziomu 1,10% w skali roku.

Subfundusz ustala wartość aktywów netto oraz wartość aktywów netto Subfunduszu przypadającą na grupy kategorii jednostek uczestnictwa A, B, C oraz A1, B1, C1, a także E, F oraz I różniących się od siebie wysokością pobieranego wynagrodzenia Towarzystwa za zarządzanie.

Na dzień bilansowy Subfundusz wyemitował jednostki uczestnictwa kategorii A, F oraz I.

ZESTAWIENIE LOKAT

Tabela główna

Składniki lokat	Na dzień 30 czerwca 2014 r.			Na dzień 31 grudnia 2013 r.		
	Wartość według ceny nabycia w tys. złotych	Wartość według wyceny na dzień bilansowy w tys. złotych	Udział w aktywach ogółem (%)	Wartość według ceny nabycia w tys. złotych	Wartość według wyceny na dzień bilansowy w tys. złotych	Udział w aktywach ogółem (%)
Akcje	-	-	-	-	-	-
Warranty subskrypcyjne	-	-	-	-	-	-
Prawa do akcji	-	-	-	-	-	-
Prawa poboru	-	-	-	-	-	-
Kwity depozytowe	644	659	2,02	308	295	0,84
Listy zastawne	-	-	-	-	-	-
Dłużne papiery wartościowe	1	1	0,00	1	1	0,00
Instrumenty pochodne	nie dotyczy	10	0,03	nie dotyczy	170	0,48
Udziały w spółkach z ograniczoną odpowiedzialnością	-	-	-	-	-	-
Jednostki uczestnictwa	-	-	-	-	-	-
Certyfikaty inwestycyjne	-	-	-	-	-	-
Tytuły uczestnictwa emitowane przez instytucje wspólnego inwestowania mające siedzibę za granicą	24 730	28 315	86,97	25 514	28 352	81,09
Wierzytelności	-	-	-	-	-	-
Weksle	-	-	-	-	-	-
Depozyty	-	-	-	-	-	-
Waluty	-	-	-	-	-	-
Nieruchomości	-	-	-	-	-	-
Statki morskie	-	-	-	-	-	-
Inne	-	-	-	-	-	-
Razem	25 375	28 985	89,02	25 823	28 818	82,41

Tabele uzupełniające

Kwity depozytowe	Rodzaj rynku	Nazwa rynku	Liczba	Kraj siedziby emitenta	Wartość według ceny nabycia w tys. złotych	Wartość według wyceny na dzień bilansowy w tys. złotych	Udział w aktywach ogółem (%)
SAMSUNG GDR (US7960508882)	Aktywny rynek - rynek regulowany	London Stock Exchange (international) USD	335	KOREA POŁUDNIOWA	644	659	2,02
Razem aktywny rynek regulowany			335		644	659	2,02
Razem aktywny rynek nieregulowany			0		0	0	0,00
Razem nienotowane na rynku aktywnym			0		0	0	0,00
Razem			335		644	659	2,02

Dłużne papiery wartościowe	Rodzaj rynku	Nazwa rynku	Emitent	Kraj siedziby emitenta	Termin wykupu	Warunki oprocentowania	Wartość nominalna jednego papieru wyrażona w złotych	Liczba	Wartość według ceny nabycia w tys. złotych	Wartość według wyceny na dzień bilansowy w tys. złotych	Udział w aktywach ogółem (%)
1.O terminie wykupu do 1 roku											
- Obligacje											
- Bony skarbowe											
- Bony pieniężne											
- Inne											
2.O terminie wykupu powyżej 1 roku								1	1	1	0,00
- Obligacje								1	1	1	0,00
WZ0118 (PL0000104717)	Inny aktywny rynek	TBS Poland	Skarb Państwa	POLSKA	2018-01-25	zmiennie 2,72%	1 000,00	1	1	1	0,00
- Bony skarbowe											
- Bony pieniężne											
- Inne											
Razem aktywny rynek regulowany								0	0	0	0,00
Razem aktywny rynek nieregulowany								1	1	1	0,00
Razem nienotowane na rynku aktywnym								0	0	0	0,00
Razem								1	1	1	0,00

JEDNOSTKOWE SPRAWOZDANIE FINANSOWE
 PKO AKCJI RYNKU AZJI I PACYFIKU
 ZA OKRES 6 MIESIĘCY ZAKOŃCZONY DNIA 30 CZERWCA 2014 ROKU



Instrumenty pochodne	Rodzaj rynku	Nazwa rynku	Emitent	Kraj siedziby emitenta	Instrument bazowy	Liczba	Wartość według ceny nabycia w tys. złotych	Wartość według wyceny na dzień bilansowy w tys. złotych	Udział w aktywach ogółem (%)
Wystandardyzowane instrumenty pochodne						0		0	0,00
Niewystandardyzowane instrumenty pochodne						4		10	0,03
FX Swap AUD PLN 25/06/2014 09/07/2014	Nienotowane na rynku aktywnym	Nie dotyczy	Bank Handlowy w Warszawie S.A.	POLSKA	AUD (1.330.000,00)	1	Nie dotyczy	2	0,01
FX Swap JPY PLN 25/06/2014 09/07/2014	Nienotowane na rynku aktywnym	Nie dotyczy	Bank Handlowy w Warszawie S.A.	POLSKA	JPY (7.200.000,00)	1	Nie dotyczy	-1	0,00
FX Swap USD PLN 25/06/2014 09/07/2014	Nienotowane na rynku aktywnym	Nie dotyczy	Pekao S.A.	POLSKA	USD (5.890.000,00)	1	Nie dotyczy	11	0,03
FX Swap USD PLN 30/06/2014 09/07/2014	Nienotowane na rynku aktywnym	Nie dotyczy	Bank Handlowy w Warszawie S.A.	POLSKA	USD (500.000,00)	1	Nie dotyczy	-2	-0,01
Razem aktywny rynek regulowany						0	0	0	0,00
Razem aktywny rynek nieregulowany						0	0	0	0,00
Razem nienotowane na rynku aktywnym						4	Nie dotyczy	10	0,03
Razem						4	0	10	0,03

Tytuły uczestnictwa emitowane przez instytucje wspólnego inwestowania mające siedzibę za granicą	Rodzaj rynku	Nazwa rynku	Nazwa emitenta	Kraj siedziby emitenta	Liczba	Wartość według ceny nabycia w tys. złotych	Wartość według wyceny na dzień bilansowy w tys. złotych	Udział w aktywach ogółem (%)
iShares MSCI Australia ETF UCITS - USD (IE0085377D42)	Aktywny rynek - rynek regulowany	London Stock Exchange (USD)	iShares MSCI AUSTRALIA UCITS ETF	IRLANDIA	43 100,000	3 932	4 458	13,69
iShares MSCI Pacific ex Japan UCITS ETF - USD (IE00B4WXJD03)	Aktywny rynek - rynek regulowany	London Stock Exchange (USD)	iShares MSCI Pacific ex-Japan	IRLANDIA	27 000,000	3 060	3 841	11,80
Aberdeen Global - Japan Small Companies S2 - JPY (LU0476876833)	Nienotowane na rynku aktywnym	Nie dotyczy	Aberdeen Global Japan Small Companies Fund	LUKSEMBURG	127,648	324	456	1,40
FF - China Consumer - AA USD (LU0594300179)	Nienotowane na rynku aktywnym	Nie dotyczy	FF - China Consumer Fund	LUKSEMBURG	19 872,250	852	818	2,51
FF-China Focus Y - USD Acc (LU0346390866)	Nienotowane na rynku aktywnym	Nie dotyczy	FF-China Focus Fund	LUKSEMBURG	74 032,350	2 628	2 951	9,06
FF-Emerging Asia Y - USD Acc (LU0390711777)	Nienotowane na rynku aktywnym	Nie dotyczy	FF-Emerging Asia Fund	LUKSEMBURG	80 347,350	5 015	5 653	17,36
FF-FAST Asia Fund - USD Acc (LU0862795175)	Nienotowane na rynku aktywnym	Nie dotyczy	Fidelity FAST Asia Acc USD	LUKSEMBURG	5 048,420	1 683	1 760	5,41
FF-Korea Fund Y-USD Acc (LU0346391591)	Nienotowane na rynku aktywnym	Nie dotyczy	FF-Korea Fund Y-USD	LUKSEMBURG	112 069,830	3 274	3 613	11,10
JPM China C (acc) - USD (LU0129472758)	Nienotowane na rynku aktywnym	Nie dotyczy	JPM Funds - JF China Fund	LUKSEMBURG	28 614,063	2 491	2 558	7,86
JPM Taiwan C (acc) - USD (LU0129487947)	Nienotowane na rynku aktywnym	Nie dotyczy	JPM Funds - JF Taiwan Fund	LUKSEMBURG	30 612,223	1 471	2 207	6,78
Razem aktywny rynek regulowany					70 100,000	6 992	8 299	25,49
Razem aktywny rynek nieregulowany					0,000	0	0	0,00
Razem nienotowane na rynku aktywnym					350 724,134	17 738	20 016	61,48
Razem					420 824,134	24 730	28 315	86,97

Tabele dodatkowe

Grupy kapitałowe, o których mowa w art. 98 ustawy o funduszach inwestycyjnych	Wartość według wyceny na dzień bilansowy w tys. złotych	Udział w aktywach ogółem (%)
	0	0,00

Składniki lokat nabyte od podmiotów, o których mowa w art. 107 ustawy o funduszach inwestycyjnych	Wartość według wyceny na dzień bilansowy w tys. złotych	Udział w aktywach ogółem (%)
FX Swap AUD PLN 25/06/2014 09/07/2014	2	0,01
FX Swap JPY PLN 25/06/2014 09/07/2014	-1	0,00
FX Swap USD PLN 30/06/2014 09/07/2014	-2	-0,01

Gwarantowane składniki lokat	Rodzaj	Łączna liczba	Wartość według ceny nabycia w tys. złotych	Wartość według wyceny na dzień bilansowy w tys. złotych	Udział w aktywach ogółem (%)
Papiery wartościowe gwarantowane przez Skarb Państwa		0	0	0	0,00
Papiery wartościowe gwarantowane przez NBP		0	0	0	0,00
Papiery wartościowe gwarantowane przez jednostki samorządu terytorialnego		0	0	0	0,00
Papiery wartościowe gwarantowane przez państwa należące do OECD (z wyjątkiem Rzeczypospolitej Polskiej)		0	0	0	0,00
Papiery wartościowe gwarantowane przez międzynarodowe instytucje finansowe, których członkiem jest Rzeczpospolita Polska lub przynajmniej jedno z państw należących do OECD		0	0	0	0,00

Papiery wartościowe emitowane przez międzynarodowe instytucje finansowe, których członkiem jest Rzeczpospolita Polska lub przynajmniej jedno z państw należących do OECD	Nazwa emitenta	Kraj siedziby emitenta	Rodzaj rynku	Nazwa rynku	Liczba	Wartość według ceny nabycia w tys. złotych	Wartość według wyceny na dzień bilansowy w tys. złotych	Udział w aktywach ogółem (%)
					0	0	0	0,00

BILANS

(w tysiącach złotych z wyjątkiem liczby i wartości aktywów netto na jednostkę uczestnictwa)

	30.06.2014	31.12.2013
I. AKTYWA	32 554	34 969
Środki pieniężne i ich ekwiwalenty	3 488	4 822
Należności	78	1 329
Transakcje przy zobowiązaniu się drugiej strony do odkupu	0	0
Składniki lokat notowane na aktywnym rynku, w tym:	8 959	5 977
- dłużne papiery wartościowe	1	1
Składniki lokat nienotowane na aktywnym rynku, w tym:	20 029	22 841
- dłużne papiery wartościowe	0	0
Nieruchomości	0	0
Pozostałe aktywa	0	0
II. ZOBOWIĄZANIA	593	1 429
III. AKTYWA NETTO (I-II)	31 961	33 540
IV. KAPITAŁ SUBFUNDUSZU	102 219	104 888
Kapitał wpłacony	263 410	261 042
Kapitał wypłacony (wielkość ujemna)	-161 191	-156 154
V. DOCHODY ZATRZYMANE	-73 868	-74 343
Zakumulowane, nierozdysponowane przychody z lokat netto	-10 808	-10 396
Zakumulowany, nierozdysponowany zrealizowany zysk (strata) ze zbycia lokat	-63 060	-63 947
VI. WZROST (SPADEK) WARTOŚCI LOKAT W ODNIESIENIU DO CENY NABYCIA	3 610	2 995
VII. KAPITAŁ SUBFUNDUSZU I ZAKUMULOWANY WYNIK Z OPERACJI (IV+V+/-VI)	31 961	33 540
Liczba jednostek uczestnictwa, w tym:	47 366,664	51 524,433
Kategoria A	44 958,478	50 028,722
Kategoria B	0,000	0,000
Kategoria C	0,000	0,000
Kategoria A1	0,000	0,000
Kategoria B1	0,000	0,000
Kategoria C1	0,000	0,000
Kategoria E	0,000	0,000
Kategoria F	1 386,237	582,460
Kategoria I	1 021,949	913,251
Wartość aktywów netto na jednostkę uczestnictwa (w złotych)		
Kategoria A, B, C	673,78	650,73
Kategoria A1, B1, C1	-	-
Kategoria E	-	-
Kategoria F	690,54	657,41
Kategoria I	696,29	659,26

RACHUNEK WYNIKU Z OPERACJI

(w tysiącach złotych)

	01.01-30.06.2014	01.01-31.12.2013	01.01-30.06.2013
I. PRZYCHODY Z LOKAT	205	156	102
Dywidendy i inne udziały w zyskach	74	124	67
Przychody odsetkowe	21	32	14
Dodatnie saldo różnic kursowych	110	0	21
Pozostałe	0	0	0
II. KOSZTY SUBFUNDUSZU	617	1 766	677
Wynagrodzenie dla towarzystwa	610	1 325	671
Wynagrodzenia dla podmiotów prowadzących dystrybucję	0	0	0
Opłaty dla depozytariusza	0	0	0
Opłaty związane z prowadzeniem rejestru aktywów subfunduszu	6	9	5
Opłaty za zezwolenia oraz rejestracyjne	0	0	0
Usługi w zakresie rachunkowości	0	0	0
Usługi w zakresie zarządzania aktywami subfunduszu	0	0	0
Usługi prawne	0	0	0
Usługi wydawnicze, w tym poligraficzne	0	0	0
Koszty odsetkowe	0	0	0
Ujemne saldo różnic kursowych	0	431	0
Pozostałe	1	1	1
III. KOSZTY POKRYWANE PRZEZ TOWARZYSTWO	0	0	0
IV. KOSZTY SUBFUNDUSZU NETTO (II-III)	617	1 766	677
V. PRZYCHODY Z LOKAT NETTO (I-IV)	-412	-1 610	-575
VI. ZREALIZOWANY I NIEZREALIZOWANY ZYSK (STRATA)	1 502	3 126	583
Zrealizowany zysk (strata) ze zbycia lokat, w tym:	887	1 740	30
- z tytułu różnic kursowych	-361	1 095	-790
Wzrost (spadek) niezrealizowanego zysku (straty) z wyceny lokat, w tym:	615	1 386	553
- z tytułu różnic kursowych	498	-1 080	1 374
VII. WYNIK Z OPERACJI (V+/-VI)	1 090	1 516	8
Wynik z operacji przypadający na jednostkę uczestnictwa kategorii A, B, C (w złotych)	22,98	29,41	0,15
Wynik z operacji przypadający na jednostkę uczestnictwa kategorii A1, B1, C1 (w złotych)	-	-	-
Wynik z operacji przypadający na jednostkę uczestnictwa kategorii E (w złotych)	-	-	-
Wynik z operacji przypadający na jednostkę uczestnictwa kategorii F (w złotych)	23,55	29,71	-
Wynik z operacji przypadający na jednostkę uczestnictwa kategorii I (w złotych)	23,75	29,80	-

ZESTAWIENIE ZMIAN W AKTYWACH NETTO

(w tysiącach złotych z wyjątkiem liczby i wartości aktywów netto na jednostkę uczestnictwa)

	01.01-30.06.2014	01.01-31.12.2013
I. ZMIANA WARTOŚCI AKTYWÓW NETTO:	-1 579	212
1. Wartość aktywów netto na koniec poprzedniego okresu sprawozdawczego	33 540	33 328
2. Wynik z operacji za okres sprawozdawczy (razem), w tym:	1 090	1 516
Przychody z lokat netto	-412	-1 610
Zrealizowany zysk (strata) ze zbycia lokat	887	1 740
Wzrost (spadek) niezrealizowanego zysku (straty) z wyceny lokat	615	1 386
3. Zmiana w aktywach netto z tytułu wyniku z operacji	1 090	1 516
4. Dystrybucja dochodów (przychodów) Subfunduszu (razem)	0	0
Z przychodów z lokat netto	0	0
Ze zrealizowanego zysku ze zbycia lokat	0	0
Z przychodów ze zbycia lokat	0	0
5. Zmiany w kapitale w okresie sprawozdawczym (razem), w tym:	-2 669	-1 304
Zmiana kapitału wpłaconego (powiększenie kapitału z tytułu zbytych jednostek uczestnictwa)	2 368	5 660
Zmiana kapitału wypłaconego (zmniejszenie kapitału z tytułu odkupionych jednostek uczestnictwa)	-5 037	-6 964
6. Łączna zmiana aktywów netto w okresie sprawozdawczym (3-4+/-5)	-1 579	212
7. Wartość aktywów netto na koniec okresu sprawozdawczego	31 961	33 540
8. Średnia wartość aktywów netto w okresie sprawozdawczym	31 859	33 354
II. ZMIANA LICZBY JEDNOSTEK UCZESTNICTWA:	-4 157,769	-2 122,647
1. Zmiana liczby jednostek uczestnictwa w okresie sprawozdawczym, w tym:	-4 157,769	-2 122,647
Liczba zbytych jednostek uczestnictwa	3 589,508	8 730,828
Kategoria A	2 660,306	7 231,553
Kategoria B	0,000	0,000
Kategoria C	0,000	0,000
Kategoria A1	0,000	0,000
Kategoria B1	0,000	0,000
Kategoria C1	0,000	0,000
Kategoria E	0,000	0,000
Kategoria F	820,504	586,024
Kategoria I	108,698	913,251
Liczba odkupionych jednostek uczestnictwa	7 747,277	10 853,475
Kategoria A	7 730,550	10 849,911
Kategoria B	0,000	0,000
Kategoria C	0,000	0,000
Kategoria A1	0,000	0,000
Kategoria B1	0,000	0,000
Kategoria C1	0,000	0,000
Kategoria E	0,000	0,000
Kategoria F	16,727	3,564
Kategoria I	0,000	0,000
Saldo zmian liczby jednostek uczestnictwa	-4 157,769	-2 122,647
Kategoria A	-5 070,244	-3 618,358
Kategoria B	0,000	0,000
Kategoria C	0,000	0,000
Kategoria A1	0,000	0,000
Kategoria B1	0,000	0,000
Kategoria C1	0,000	0,000
Kategoria E	0,000	0,000
Kategoria F	803,777	582,460
Kategoria I	108,698	913,251
2. Liczba jednostek uczestnictwa narastająco od początku działalności Funduszu, w tym:	47 366,664	51 524,433
Liczba zbytych jednostek uczestnictwa	343 045,827	339 456,319
Kategoria A	340 617,350	337 957,044
Kategoria B	0,000	0,000
Kategoria C	0,000	0,000
Kategoria A1	0,000	0,000
Kategoria B1	0,000	0,000
Kategoria C1	0,000	0,000
Kategoria E	0,000	0,000
Kategoria F	1 406,528	586,024
Kategoria I	1 021,949	913,251
Liczba odkupionych jednostek uczestnictwa	295 679,163	287 931,886
Kategoria A	295 658,872	287 928,322

	01.01-30.06.2014	01.01-31.12.2013
Kategoria B	0,000	0,000
Kategoria C	0,000	0,000
Kategoria A1	0,000	0,000
Kategoria B1	0,000	0,000
Kategoria C1	0,000	0,000
Kategoria E	0,000	0,000
Kategoria F	20,291	3,564
Kategoria I	0,000	0,000
Saldo zmian liczby jednostek uczestnictwa	47 366,664	51 524,433
Kategoria A	44 958,478	50 028,722
Kategoria B	0,000	0,000
Kategoria C	0,000	0,000
Kategoria A1	0,000	0,000
Kategoria B1	0,000	0,000
Kategoria C1	0,000	0,000
Kategoria E	0,000	0,000
Kategoria F	1 386,237	582,460
Kategoria I	1 021,949	913,251
3. Przewidywana liczba jednostek uczestnictwa	-	-
III. ZMIANA WARTOŚCI AKTYWÓW NETTO NA JEDNOSTKĘ UCZESTNICTWA		
1. Wartość aktywów netto na jednostkę uczestnictwa na koniec poprzedniego okresu sprawozdawczego (w złotych)		
Kategoria A, B, C	650,73	621,24
Kategoria A1, B1, C1	-	-
Kategoria E	-	-
Kategoria F	657,41	-
Kategoria I	659,26	-
2. Wartość aktywów netto na jednostkę uczestnictwa na koniec bieżącego okresu sprawozdawczego (w złotych)		
Kategoria A, B, C	673,78	650,73
Kategoria A1, B1, C1	-	-
Kategoria E	-	-
Kategoria F	690,54	657,41
Kategoria I	696,29	659,26
3. Procentowa zmiana wartości aktywów netto na jednostkę uczestnictwa w okresie sprawozdawczym (w skali roku)		
Kategoria A, B, C	7,14	4,75
Kategoria A1, B1, C1	-	-
Kategoria E	-	-
Kategoria F	10,16	-
Kategoria I	11,33	-
4. Minimalna wartość aktywów netto na jednostkę uczestnictwa w okresie sprawozdawczym (w złotych ze wskazaniem daty wyceny)		
Kategoria A, B, C	611,24	595,60
Kategoria A1, B1, C1	-	-
Kategoria E	-	-
Kategoria F	619,27	605,90
Kategoria I	621,71	628,23
- data wyceny	-	-
Kategoria A, B, C	2014-02-05	2013-06-24
Kategoria A1, B1, C1	-	-
Kategoria E	-	-
Kategoria F	2014-02-05	2013-08-28
Kategoria I	2014-02-05	2013-09-04
5. Maksymalna wartość aktywów netto na jednostkę uczestnictwa w okresie sprawozdawczym (w złotych ze wskazaniem daty wyceny)		
Kategoria A, B, C	673,78	673,78
Kategoria A1, B1, C1	-	-
Kategoria E	-	-
Kategoria F	690,53	668,94
Kategoria I	696,29	670,24
- data wyceny	-	-
Kategoria A, B, C	2014-06-30	2013-05-20
Kategoria A1, B1, C1	-	-
Kategoria E	-	-
Kategoria F	2014-06-30	2013-12-02
Kategoria I	2014-06-30	2013-12-02

**JEDNOSTKOWE SPRAWOZDANIE FINANSOWE
PKO AKCJI RYNKU AZJI I PACYFIKU
ZA OKRES 6 MIESIĘCY ZAKOŃCZONY DNIA 30 CZERWCA 2014 ROKU**



	01.01-30.06.2014	01.01-31.12.2013
6. Wartość aktywów netto na jednostkę uczestnictwa według ostatniej wyceny w okresie sprawozdawczym (w złotych ze wskazaniem daty wyceny)		
Kategoria A, B, C	673,78	648,51
Kategoria A1, B1, C1	-	-
Kategoria E	-	-
Kategoria F	690,53	655,11
Kategoria I	696,29	656,94
- data wyceny	2014-06-30	2013-12-30
IV. PROCENTOWY UDZIAŁ KOSZTÓW SUBFUNDUSZU W ŚREDNIEJ WARTOŚCI AKTYWÓW NETTO (w skali roku), w tym:	3,91	5,58
1. Procentowy udział wynagrodzenia dla towarzystwa	3,86	3,97
2. Procentowy udział wynagrodzenia dla podmiotów prowadzących dystrybucję	0,00	0,00
3. Procentowy udział opłat dla depozytariusza	0,00	0,00
4. Procentowy udział opłat związanych z prowadzeniem rejestru aktywów Subfunduszu	0,04	0,03
5. Procentowy udział opłat za usługi w zakresie rachunkowości	0,00	0,00
6. Procentowy udział opłat za usługi w zakresie zarządzania aktywami Subfunduszu	0,00	0,00

NOTY OBJAŚNIAJĄCE

NOTA NR 1 – POLITYKA RACHUNKOWOŚCI SUBFUNDUSZU

1. Opis przyjętych zasad rachunkowości

W okresie sprawozdawczym rachunkowość Subfunduszu prowadzona była zgodnie z przepisami ustawy o rachunkowości z dnia 29 września 1994r. (Dz. U. z 2013 r., poz. 330) oraz z rozporządzenia Ministra Finansów z dnia 24 grudnia 2007 r. w sprawie szczególnych zasad rachunkowości funduszy inwestycyjnych (Dz. U. z 2007 r. Nr 249 poz. 1859). Księgi rachunkowe prowadzone były odrębnie dla każdego subfunduszu.

1.1. Ujmowanie i prezentacja informacji w jednostkowym sprawozdaniu finansowym

Sprawozdanie finansowe sporządzone jest w języku polskim i w walucie polskiej. Dane wykazane są w tysiącach złotych za wyjątkiem wartości aktywów netto na jednostkę uczestnictwa oraz wyniku z operacji na jednostkę uczestnictwa wykazanych z dokładnością do 0,01 zł. Sprawozdanie jednostkowe Subfunduszu składa się z następujących elementów:

- a) Wprowadzenia do jednostkowego sprawozdania finansowego, zawierającego podstawowe dane identyfikujące Subfundusz, w tym zwięzły opis polityki inwestycyjnej Subfunduszu,
- b) Zestawienia lokat, składającego się z tabeli głównej oraz tabel uzupełniających, zawierających szczegółowe dane o poszczególnych składnikach lokat Subfunduszu,
- c) Bilansu, prezentującego składniki aktywów i pasywów Subfunduszu, kapitały oraz zakumulowany wynik finansowy,
- d) Rachunku wyniku z operacji, prezentującego przychody i koszty Subfunduszu oraz zrealizowane i niezrealizowane zyski bądź straty Subfunduszu,
- e) Zestawienia zmian w aktywach netto, zawierającego między innymi dodatkowe informacje o zmianach ilościowych i wartościowych wyemitowanych przez Subfundusz jednostek uczestnictwa,
- f) Not objaśniających, zawierających dodatkowe informacje o posiadanych przez Subfundusz składnikach aktywów i pasywów oraz pozycjach rachunku wyniku.
- g) Informacji dodatkowej, zawierającej uzupełniające informacje, które mogłyby mieć wpływ na ocenę sprawozdania jednostkowego Subfunduszu,

Zestawienie lokat, Bilans, Rachunek wyniku z operacji oraz Zestawienie zmian w aktywach netto należy analizować łącznie z notami objaśniającymi i informacją dodatkową, które stanowią integralną część jednostkowego sprawozdania finansowego.

Półroczne sprawozdanie finansowe podlega przeglądowi przeprowadzanemu przez biegłego rewidenta i jest publikowane wraz z raportem biegłego rewidenta z przeglądu sprawozdania finansowego na stronie internetowej www.pkotfi.pl.

1.2. Ujmowanie w księgach rachunkowych operacji dotyczących Subfunduszu

- a) Operacje dotyczące Subfunduszu ujmowane były w księgach rachunkowych w okresie, którego dotyczyły.
- b) Nabywanie albo zbywanie składników lokat przez Subfundusz ujmowane było w księgach rachunkowych w dacie zawarcia umowy. W przypadku nabywania albo zbywania przez Subfundusz tytułów uczestnictwa emitowanych przez zagraniczne instytucje wspólnego inwestowania mające siedzibę za granicą lub jednostek uczestnictwa emitowanych przez fundusze zagraniczne, za moment zawarcia umowy uznaje się dzień, w którym – zgodnie ze statutem danego funduszu zagranicznego lub instytucji wspólnego inwestowania – następuje przydział lub odkupienie jednostek lub tytułów uczestnictwa.
- c) Nabyte składniki lokat ujmowane były w księgach rachunkowych według ceny nabycia uwzględniającej koszty związane z ich nabyciem, w szczególności prowizje maklerskie. Składnikom lokat nabytym nieodpłatnie została przypisana cena nabycia równa zeru.
- d) Składnikom lokat otrzymanym w zamian za inne składniki została przypisana cena nabycia wynikająca z ceny nabycia składników lokat wymienionych i ewentualnych dopłat lub otrzymanych przychodów pieniężnych.
- e) Dniem wprowadzenia do ksiąg zmiany kapitału wpłaconego bądź kapitału wypłaconego był dzień wyceny, w którym agent transferowy ujął zbycie lub odkupienie jednostek uczestnictwa w odpowiednim rejestrze.
- f) Zysk lub strata ze zbycia lokat wyliczana była metodą FIFO (najdroższe sprzedaje się jako pierwsze), polegającą na przypisaniu sprzedanym składnikom najwyższej ceny nabycia, a w przypadku składników wycenianych w wysokości skorygowanej ceny nabycia, oszacowanej przy zastosowaniu efektywnej stopy procentowej, najwyższej bieżącej wartości księgowej.
- g) W celu obliczenia wysokości podatku dochodowego od osób fizycznych, którego płatnikiem jest PKO Światowy Fundusz Walutowy - sfo, przyjęta została metoda FIFO, co oznacza, że Subfundusz w pierwszej kolejności dokonywał odkupienia jednostek uczestnictwa nabytych po najwyższej cenie.
- h) Operacje dotyczące Subfunduszu ujmowane były w walucie, w której zostały wyrażone, a także w walucie polskiej po przeliczeniu według średniego kursu wyliczonego dla danej waluty przez Narodowy Bank Polski na dzień ujęcia tych operacji w księgach rachunkowych Subfunduszu.
- i) Naliczone przychody Subfunduszu obejmują w szczególności: przychody odsetkowe oraz dodatnie saldo różnic kursowych powstałe w związku z wyceną środków pieniężnych, należności oraz zobowiązań w walutach obcych.
- j) Przychody odsetkowe od dłużnych papierów wartościowych, wycenianych w wartości godziwej, naliczane były zgodnie z zasadami ustalonymi dla tych papierów wartościowych przez emitenta.
- k) Koszty operacyjne Subfunduszu obejmują w szczególności: wynagrodzenie Towarzystwa za zarządzanie, koszty odsetkowe, opłaty związane z prowadzeniem rejestru aktywów oraz ujemne saldo różnic kursowych powstałe w związku z wyceną środków pieniężnych,

należności oraz zobowiązań w walutach obcych. W księgach Subfunduszu codziennie tworzona była rezerwa na wynagrodzenie Towarzystwa za zarządzanie oraz na inne koszty, które zgodnie ze Statutem są pokrywane przez Subfundusz. Płatności z tytułu kosztów operacyjnych zmniejszały uprzednio utworzoną rezerwę. Wysokość tworzonej rezerwy na wynagrodzenie dla Towarzystwa za zarządzanie nie przekroczyła w skali roku poziomu statutowego limitu.

- l) Zobowiązania związane z funkcjonowaniem Subfunduszu obciążają wyłącznie aktywa Subfunduszu. Zobowiązania związane z funkcjonowaniem całego Funduszu obciążają aktywa Subfunduszu proporcjonalnie do udziału wartości aktywów netto Subfunduszu w wartości aktywów netto Funduszu.

1.3. Metody wyceny aktywów, z uwzględnieniem stosowanych metod klasyfikacji i wyceny składników lokat oraz zobowiązań Subfunduszu, aktywów netto i wyniku z operacji

Ustalanie wartości aktywów netto oraz wartości aktywów netto na jednostkę uczestnictwa

- a) W każdym dniu wyceny wyceniane były aktywa Subfunduszu oraz ustalone w złotych polskich:
 - i. wartość aktywów netto Subfunduszu,
 - ii. wartość aktywów netto na jednostkę uczestnictwa Subfunduszu.
- b) Wartość aktywów netto Subfunduszu ustalana była poprzez pomniejszenie wartości aktywów Subfunduszu o zobowiązania, związane wyłącznie z funkcjonowaniem tego Subfunduszu oraz o część zobowiązań przypadających na dany Subfundusz, które związane były z funkcjonowaniem Funduszu, w proporcji uzależnionej od udziału wartości aktywów netto Subfunduszu w wartości aktywów netto Funduszu.
- c) Wartość aktywów netto Subfunduszu na jednostkę uczestnictwa obliczana była poprzez podzielenie wartości aktywów netto Subfunduszu przypadającej na daną grupę kategorii jednostek uczestnictwa przez liczbę jednostek uczestnictwa danej grupy kategorii ustaloną na podstawie rejestru uczestników w dniu wyceny. Na potrzeby określania wartości aktywów netto na jednostkę uczestnictwa w dniu wyceny nie były uwzględniane zmiany w kapitale wpłaconym oraz kapitale wypłaconym ujęte w rejestrze uczestników w tym dniu wyceny.

Metody wyceny aktywów netto Subfunduszu – zasady ogólne

- a) W każdym dniu wyceny Subfundusz wyceniał aktywa i ustalał zobowiązania. Jako moment wyceny dla składników lokat notowanych na aktywnym rynku Subfundusz przyjął godzinę 23:30 czasu polskiego (zwaną dalej momentem wyceny), o której pobierane były ostatnio dostępne kursy i wartości, pozwalające na oszacowanie wartości godziwej posiadanych przez Subfundusz składników lokat w danym dniu wyceny.
- b) Składniki lokat notowane na aktywnym rynku wyceniane były według wiarygodnie oszacowanej wartości godziwej.
- c) Składniki lokat nienotowane na aktywnym rynku wyceniane były według wiarygodnie oszacowanej wartości godziwej, za wyjątkiem dłużnych papierów wartościowych wycenianych w skorygowanej cenie nabycia, oszacowanej przy zastosowaniu efektywnej stopy procentowej.
- d) Za wiarygodnie oszacowaną wartość godziwą Subfundusz uznawał wartość wyznaczoną przez:
 - i. oszacowanie wartości składnika lokat przez wyspecjalizowaną, niezależną jednostkę świadczącą tego rodzaju usługi, o ile możliwe było rzetelne oszacowanie przez tę jednostkę przepływów pieniężnych związanych z tym składnikiem,
 - ii. zastosowanie właściwego modelu wyceny składnika lokat, o ile wprowadzone do tego modelu dane wejściowe pochodziły z aktywnego rynku,
 - iii. oszacowanie wartości składnika lokat za pomocą powszechnie uznanych metod estymacji,
 - iv. oszacowanie wartości składnika lokat, dla którego nie istniał aktywny rynek, na podstawie publicznie ogłoszonej na aktywnym rynku ceny nieróżniącego się istotnie składnika, w szczególności o podobnej konstrukcji prawnej i celu ekonomicznym.
- e) Aktywa oraz zobowiązania denominowane w walutach obcych były wyceniane lub ustalone w walucie, w której były notowane na aktywnym rynku, a w przypadku braku notowań na aktywnym rynku, w walucie, w której były denominowane. Aktywa te oraz zobowiązania wykazywane były w polskich złotych, po przeliczeniu według ostatniego dostępnego średniego kursu wyliczonego dla danej waluty przez Narodowy Bank Polski.

Metody wyceny składników lokat notowanych na aktywnym rynku

- a) Instrumenty pochodne, z wyłączeniem kontraktów terminowych, udziałowe papiery wartościowe, w tym akcje, prawa do akcji, prawa poboru, kwity depozytowe, certyfikaty inwestycyjne notowane na aktywnym rynku, wyceniane były według ostatniego dostępnego w momencie wyceny kursu, rozumianego jako ostatni kurs, po jakim w danym dniu wyceny zawarto transakcję na aktywnym rynku, z zastrzeżeniem, że jeżeli w dniu wyceny do momentu wyceny, ustalony został na aktywnym rynku kurs zamknięcia, a w przypadku braku kursu zamknięcia, inna ustalana przez aktywny rynek wartość stanowiąca jego odpowiednik, wówczas za ostatni dostępny kurs przyjmuje się ten kurs albo wartość. Jeżeli wolumen obrotu na danym papierze udziałowym był znacząco niski, albo na danym składniku lokat nie została zawarta żadna transakcja, wówczas Fundusz wyceniał dany składnik lokat w oparciu o ostatni dostępny w momencie wyceny kurs ustalony na aktywnym rynku, skorygowany w sposób umożliwiający uzyskanie wiarygodnie oszacowanej wartości godziwej. Korygowania takiego Fundusz dokonywał w szczególności w oparciu o model wyceny bazujący na ofertach złożonych na danym aktywnym rynku z tym, że uwzględnianie wyłącznie ofert sprzedaży uznano za niedopuszczalne, z zastrzeżeniem, że jeżeli w dniu wyceny do momentu wyceny, ustalony został na aktywnym rynku kurs zamknięcia, a w przypadku braku kursu zamknięcia, inna ustalana przez aktywny rynek wartość stanowiąca jego odpowiednik, wówczas za ostatni dostępny kurs przyjmuje się ten kurs albo wartość z uwzględnieniem istotnych zdarzeń mających wpływ na ten kurs albo wartość. W przypadku, gdy dzień wyceny nie był dniem dokonywania transakcji na aktywnym rynku, papiery udziałowe wyceniane były według ostatniego dostępnego w momencie wyceny kursu zamknięcia, ustalonego na aktywnym rynku, a w przypadku braku kursu zamknięcia, innej, ustalonej przez rynek wartości stanowiącej jego odpowiednik, z uwzględnieniem istotnych zdarzeń mających wpływ na wartość danego składnika lokat.

- b) Dłużne papiery wartościowe, w tym listy zastawne, notowane na aktywnym rynku, wyceniane były odpowiednio według zasad opisanych w punkcie a) powyżej, z zastrzeżeniem, że korygowania wartości godziwej Fundusz dokonywał według poniższych zasad:
- w przypadku dłużnych papierów wartościowych notowanych na rynku TBS Poland, na którym organizowana jest sesja fixingowa w oparciu o model wyceny bazujący na ofertach złożonych na danym aktywnym rynku na podstawie ostatniego kursu fixingowego z dnia wyceny,
 - w przypadku innych niż określone powyżej dłużnych papierów wartościowych oraz w przypadku gdy dla papierów dłużnych określonych powyżej nie został wyznaczony kurs fixingowy Fundusz szacował wartość godziwą w oparciu o model bazujący na cenach szacowanych przez wyspecjalizowaną, niezależną jednostkę świadczącą tego rodzaju usługi, w oparciu o dane podawane przez serwis informacyjny Bloomberg lub Reuters. W przypadku braku możliwości zastosowania powyższego modelu, wartość godziwa szacowana była na podstawie publicznie ogłoszonej na aktywnym rynku ceny nieróżniącego się istotnie dłużnego papieru wartościowego lub w oparciu o właściwy model wyceny w zależności od specyfiki danego papieru. W przypadku, gdy oba powyższe modele wyceny nie miały zastosowania, wartość godziwa szacowana była w oparciu o model zdyskontowanych przepływów pieniężnych.

W przypadku, gdy dzień wyceny nie był dniem dokonywania transakcji na aktywnym rynku, dłużne papiery wartościowe wyceniane były według ostatniego dostępnego w momencie wyceny kursu zamknięcia, ustalonego na aktywnym rynku, a w przypadku braku kursu zamknięcia, innej, ustalonej przez rynek wartości stanowiącej jego odpowiednik, skorygowanego w sposób umożliwiający uzyskanie wiarygodnie oszacowanej wartości godziwej, zgodnie z modelami wyceny wskazanymi powyżej.

- c) W przypadku, gdy dany składnik lokat był notowany na kilku rynkach aktywnych, za wartość godziwą przyjmowany był kurs ustalany na rynku głównym. Wybór rynku głównego dokonywany był niezwłocznie po uzyskaniu wiarygodnej informacji niezbędnej do oceny wszystkich aktywnych rynków, na których dany składnik lokat był notowany, na koniec każdego miesiąca kalendarzowego, w oparciu o wolumen obrotów na danym składniku lokat. Za rynek główny dla danego składnika lokat uznawany był rynek, na którym wolumen obrotów w miesiącu poprzednim był najwyższy.

Metody wyceny składników lokat nienotowanych na aktywnym rynku

- Dłużne papiery wartościowe nienotowane na aktywnym rynku wyceniane były w skorygowanej cenie nabycia, oszacowanej przy zastosowaniu efektywnej stopy procentowej z uwzględnieniem odpisów z tytułu trwałej utraty wartości. Jeżeli papiery te były dotychczas wyceniane przez Subfundusz w wartości godziwej, za nowo ustaloną cenę nabycia, na dzień przeszacowania, Subfundusz przyjmował tę wartość.
- Bony skarbowe i pieniężne, z wyłączeniem zagranicznych bonów skarbowych, dla których istnieje aktywny rynek, wyceniane były w skorygowanej cenie nabycia, oszacowanej przy zastosowaniu efektywnej stopy procentowej.
- Papiery wartościowe nabyte przy zobowiązaniu się drugiej strony do odkupu wyceniane były od dnia zawarcia umowy kupna w skorygowanej cenie nabycia, oszacowanej przy zastosowaniu efektywnej stopy procentowej.
- Zobowiązania z tytułu zbycia papierów wartościowych, przy zobowiązaniu się Subfunduszu do odkupu, wyceniane były od dnia zawarcia umowy sprzedaży, stosując efektywną stopę procentową.
- Jednostki uczestnictwa, certyfikaty inwestycyjne oraz tytuły uczestnictwa nienotowane na aktywnym rynku wyceniane były według ostatniej ogłoszonej przez dany fundusz wartości aktywów netto na jednostkę uczestnictwa, certyfikat inwestycyjny lub tytuł uczestnictwa wspólnego inwestowania, z uwzględnieniem istotnych zmian wartości godziwej, z zastrzeżeniem że jednostki uczestnictwa funduszy zarządzanych przez PKO TFI S.A. wycenia się według wartości aktywów netto przypadającej na jednostkę uczestnictwa ustalonej na dzień wyceny.
- Odsetki od depozytów naliczane były przy zastosowaniu efektywnej stopy procentowej.

2. Opis wprowadzonych zmian stosowanych zasad rachunkowości

2.1. Zmiany metod ujmowania operacji, metod wyceny oraz sposobu sporządzania sprawozdania finansowego

W okresie sprawozdawczym Subfundusz nie dokonywał zmian metod ujmowania operacji w księgach rachunkowych oraz metod wyceny.

NOTA NR 2 – NALEŻNOŚCI

Struktura pozycji bilansu „Należności” (w tys. złotych)	30.06.2014	31.12.2013
Należności z tytułu zbytych lokat	0	1 310
Należności z tytułu zbytych jednostek uczestnictwa	35	0
Należności z tytułu dywidendy	43	19
NALEŻNOŚCI RAZEM	78	1 329

W okresie sprawozdawczym i poprzedzającym okresie sprawozdawczym Subfundusz nie dokonywał odpisów aktualizujących wartość należności.

NOTA NR 3 – ZOBOWIĄZANIA

Struktura pozycji bilansu „Zobowiązania” (w tys. złotych)	30.06.2014	31.12.2013
Zobowiązania z tytułu nabytych lokat	0	1 295
Zobowiązania z tytułu instrumentów pochodnych	3	0
Zobowiązania z tytułu wpłat na jednostki uczestnictwa	13	8
Zobowiązania z tytułu odkupionych jednostek uczestnictwa	474	14
Zobowiązania z tytułu rezerw na wydatki	1	1
Zobowiązania z tytułu podatku od osób fizycznych	1	0
Zobowiązania wobec TFI	101	111
ZOBOWIĄZANIA RAZEM	593	1 429

NOTA NR 4 – ŚRODKI PIENIĘŻNE I ICH EKWIWALENTY

1	Struktura środków pieniężnych na rachunkach bankowych na dzień bilansowy	Wartość w danej walucie (w tys.)	Wartość w PLN (w tys.)	Wartość w danej walucie (w tys.)	Wartość w PLN (w tys.)
	Nazwa Banku	30.06.2014		31.12.2013	
		Waluta			
		PLN	1 561	1 000	1 000
		AUD	8	0	0
		EUR	87	8	35
		JPY	8	69 188	1 985
		USD	507	598	1 802
	Bank Handlowy w Warszawie S.A.				
2	Średni w okresie sprawozdawczym poziom środków pieniężnych utrzymywanych w celu zaspokojenia bieżących zobowiązań Funduszu (w tys. PLN)	01.01 - 30.06.2014		01.01 - 31.12.2013	
			3 097		3 631
3	Ekwiwalenty środków pieniężnych w podziale na ich rodzaje (w tys. PLN)	30.06.2014		31.12.2013	
			0		0

NOTA NR 5 – RYZYKA

1. Poziom obciążenia aktywów i zobowiązań Subfunduszu ryzykiem stopy procentowej, w podziale na kategorie bilansowe

Za aktywa lub zobowiązania obciążone ryzykiem stopy procentowej uznaje się aktywa lub zobowiązania, których wartość godziwa lub wysokość przepływów związanych z danym aktywem lub zobowiązaniem uzależniona jest od poziomu stóp procentowych. Papiery dłużne o stałym oprocentowaniu są bardziej narażone na ryzyko spadku wartości godziwej spowodowanej wzrostem stóp procentowych niż papiery o zmiennym oprocentowaniu.

	30.06.2014		31.12.2013	
	Wartość bilansowa w tys. złotych	Udział procentowy w aktywach	Wartość bilansowa w tys. złotych	Udział procentowy w aktywach
I. Aktywa obciążone ryzykiem stopy procentowej:	14	0,04%	1	0,00%
1. Składniki lokat notowane na aktywnym rynku obciążone ryzykiem zmiany wartości godziwej wynikającym ze stopy procentowej, w tym:	1	0,00%	1	0,00%
- instrumenty o stałym oprocentowaniu i zerokuponowe	0	0,00%	0	0,00%
2. Składniki lokat notowane na aktywnym rynku obciążone ryzykiem zmiany wysokości przepływów środków pieniężnych wynikającym ze stopy procentowej	1	0,00%	1	0,00%
3. Składniki lokat nienotowane na aktywnym rynku obciążone ryzykiem zmiany wartości godziwej wynikającym ze stopy procentowej	13	0,04%	0	0,00%
4. Składniki lokat nienotowane na aktywnym rynku obciążone ryzykiem zmiany wysokości przepływów środków pieniężnych wynikającym ze stopy procentowej	0	0,00%	0	0,00%
	Wartość bilansowa w tys. złotych	Udział procentowy w zobowiązaniach	Wartość bilansowa w tys. złotych	Udział procentowy w zobowiązaniach
II. Zobowiązania obciążone ryzykiem stopy procentowej:	3	0,51%	0	0,00%

2. Poziom obciążenia aktywów i zobowiązań Subfunduszu ryzykiem kredytowym, w podziale na kategorie bilansowe

Ryzyko kredytowe rozumiane jest jako ryzyko niewypełnienia przez emitenta świadczenia wynikającego z wyemitowanych papierów wartościowych lub niewywiązania się kontrahenta z zawartych transakcji terminowych mających za przedmiot niewystandaryzowane instrumenty pochodne oraz transakcji przy zobowiązaniu się drugiej strony do odkupu. W przypadku dłużnych papierów wartościowych wyemitowanych przez skarbu państwa ryzykiem kredytowym jest ryzyko kraju emitującego dany papier.

Maksymalny poziom obciążenia aktywów i zobowiązań Subfunduszu ryzykiem kredytowym wyrażony jest przez wartość bilansową składników lokat oraz transakcji, z którymi związane jest ryzyko kredytowe, przy czym w odniesieniu do niewystandaryzowanych instrumentów pochodnych ryzykiem kredytowym obciążone są jedynie pozycje o dodatnim saldzie rozliczeń. Ekspozycja na ryzyko kredytowe należności wykazanych w bilansie Subfunduszu przedstawiona jest w nocie 2 Należności.

		30.06.2014		31.12.2013	
		Wartość bilansowa w tys. złotych	Udział procentowy w aktywach	Wartość bilansowa w tys. złotych	Udział procentowy w aktywach
I.	Aktywa obciążone ryzykiem kredytowym inne niż należności wykazane w bilansie	14	0,04%	171	0,49%
II.	Koncentracja ryzyka kredytowego w kategoriach lokat:	Wartość bilansowa w tys. złotych	Udział procentowy w ogólnej sumie	Wartość bilansowa w tys. złotych	Udział procentowy w ogólnej sumie
	Papiery Skarbu Państwa, w tym:	1	7,14%	1	0,58%
	-Polska	1	7,14%	1	0,58%
	Papiery komercyjne	0	0,00%	0	0,00%
	Listy zastawne	0	0,00%	0	0,00%
	Instrumenty pochodne	13	92,86%	170	99,42%
	Transakcje przy zobowiązaniu się drugiej strony do odkupu	0	0,00%	0	0,00%

3. Poziom obciążenia aktywów i zobowiązań Subfunduszu ryzykiem walutowym

Na aktywa lub zobowiązania obciążone ryzykiem walutowym uznaje się aktywa lub zobowiązania, których wartość godziwa uzależniona jest od poziomu kursów walut obcych.

		30.06.2014				31.12.2013			
		Wartość bilansowa w tys. złotych	Udział procentowy w aktywach			Wartość bilansowa w tys. złotych	Udział procentowy w aktywach		
I.	Aktywa obciążone ryzykiem walutowym	30 957	95,09%			33 968	97,14%		
	Koncentracja ryzyka walutowego w kategoriach lokat:	Udział procentowy w ogólnej sumie				Udział procentowy w ogólnej sumie			
		Papiery udziałowe	Instrumenty dłużne	Instrumenty pochodne	Tytuły uczestnictwa	Papiery udziałowe	Instrumenty dłużne	Instrumenty pochodne	Tytuły uczestnictwa
	AUD	-	-	0,01%	-	-	-	-	-
	EUR	-	-	-	-	-	-	0,02%	7,20%
	JPY	-	-	-	1,57%	-	-	-	11,64%
	USD	2,28%	-	0,03%	96,11%	1,02%	-	0,57%	79,55%
		Wartość bilansowa w tys. złotych	Udział procentowy w zobowiązaniach			Wartość bilansowa w tys. złotych	Udział procentowy w zobowiązaniach		
II.	Zobowiązania obciążone ryzykiem walutowym:	3	0,51%			1 295	90,62%		

NOTA NR 6 – INSTRUMENTY POCHODNE

Na dzień 30 czerwca 2014 r.:

Typ zajętej pozycji	Rodzaj instrumentu pochodnego	Cel otwarcia pozycji	Wartość otwartej pozycji (w tys. zł)	Wartość przyszłych płatności Funduszu (w tys.)	Wartości przyszłych płatności kontrahenta (w tys.)	Data zapadalności
Pozycja długa	FX swap	Ograniczenie ryzyka walutowego	2	1 330 AUD	3 810 PLN	2014-07-09
Pozycja długa	FX swap	Ograniczenie ryzyka walutowego	-1	7 200 JPY	216 PLN	2014-07-09
Pozycja długa	FX swap	Ograniczenie ryzyka walutowego	11	5 890 USD	17 967 PLN	2014-07-09
Pozycja długa	FX swap	Ograniczenie ryzyka walutowego	-2	500 USD	1 522 PLN	2014-07-09

Na dzień 31 grudnia 2013 r.:

Typ zajętej pozycji	Rodzaj instrumentu pochodnego	Cel otwarcia pozycji	Wartość otwartej pozycji (w tys. zł)	Wartość przyszłych płatności Funduszu (w tys.)	Wartości przyszłych płatności kontrahenta (w tys.)	Data zapadalności
Pozycja długa	FX swap	Ograniczenie ryzyka walutowego	5	425 EUR	1 768 PLN	2014-01-03
Pozycja długa	FX swap	Ograniczenie ryzyka walutowego	162	5 895 USD	17 918 PLN	2014-01-03
Pozycja długa	FX swap	Ograniczenie ryzyka walutowego	3	100 USD	304 PLN	2014-01-03

NOTA NR 7 – TRANSAKCJE PRZY ZOBOWIĄZANIU SIĘ SUBFUNDUSZU LUB DRUGIEJ STRONY DO ODKUPU

		(w tys. złotych)	30.06.2014	31.12.2013
I.	Transakcje przy zobowiązaniu się drugiej strony do odkupu, w tym:		-	-
1.	Transakcje, w wyniku których następuje przeniesienie na Subfundusz praw własności i ryzyk		-	-
2.	Transakcje, w wyniku których nie następuje przeniesienie na Subfundusz praw własności i ryzyk		-	-
II.	Transakcje przy zobowiązaniu się Subfunduszu do odkupu, w tym:		-	-
1.	Transakcje, w wyniku których następuje przeniesienie na drugą stronę praw własności i ryzyk		-	-
2.	Transakcje, w wyniku których nie następuje przeniesienie na drugą stronę praw własności i ryzyk		-	-
III.	Należności z tytułu papierów wartościowych pożyczonych od Subfunduszu w trybie przepisów rozporządzenia o pożyczkach papierów wartościowych		-	-
IV.	Zobowiązania z tytułu papierów wartościowych pożyczonych przez Subfundusz w trybie przepisów rozporządzenia o pożyczkach papierów wartościowych		-	-

NOTA NR 8 – KREDYTY I POŻYCZKI

Na dzień 30 czerwca 2014 r. oraz 31 grudnia 2013 r. Subfundusz nie wykorzystywał oraz nie udzielał kredytów i pożyczek pieniężnych.

NOTA NR 9 – WALUTY I RÓŻNICE KURSOWE

1. Walutowa struktura pozycji bilansu

Na dzień 30 czerwca 2014 r. walutowa struktura pozycji bilansu w przeliczeniu na PLN przedstawiała się następująco (w tys. złotych):

Pozycja bilansowa	AUD	EUR	JPY	USD	PLN	RAZEM
Składniki lokat notowane na aktywnym rynku	0	0	0	8 958	1	8 959
Składniki lokat nienotowane na aktywnym rynku	2	0	456	19 571	0	20 029
Środki pieniężne i ich ekwiwalenty	22	361	0	1 544	1 561	3 488
Należności	0	0	0	43	35	78
Zobowiązania	0	0	1	2	590	593

Wszystkie pozostałe pozycje bilansu były denominowane w PLN.

Na dzień 31 grudnia 2013 r. walutowa struktura pozycji bilansu w przeliczeniu na PLN przedstawiała się następująco (w tys. złotych):

Pozycja bilansowa	EUR	JPY	USD	PLN	RAZEM
Składniki lokat notowane na aktywnym rynku	2 076	0	3 900	1	5 977
Składniki lokat nienotowane na aktywnym rynku	5	3 353	19 483	0	22 841
Środki pieniężne i ich ekwiwalenty	35	1 985	1 802	1 000	4 822
Należności	0	0	1 329	0	1 329
Zobowiązania	0	0	1 295	134	1 429

Wszystkie pozostałe pozycje bilansu były denominowane w PLN.

2. Dodatnie różnice kursowe w przekroju lokat Subfunduszu (w tys. złotych)

Składnik lokat	01.01-30.06.2014		01.01-31.12.2013		01.01-30.06.2013	
	zrealizowane	niezrealizowane*	zrealizowane	niezrealizowane*	zrealizowane	niezrealizowane*
Tytuły uczestnictwa	1 265	4	175	-463	15	1 273
Instrumenty pochodne	112	-158	5 098	144	1 917	-26

* wzrost (+)/spadek (-) dodatnich niezrealizowanych różnic kursowych

3. Ujemne różnice kursowe w przekroju lokat Subfunduszu (w tys. złotych)

Składnik lokat	01.01-30.06.2014		01.01-31.12.2013		01.01-30.06.2013	
	zrealizowane	niezrealizowane*	zrealizowane	niezrealizowane*	zrealizowane	niezrealizowane*
Tytuły uczestnictwa	-1 304	652	-217	-757	-137	242
Kwity depozytowe	0	3	0	-4	0	0
Instrumenty pochodne	-434	-3	-3 961	0	-2 585	-115

* wzrost (-)/spadek (+) ujemnych niezrealizowanych różnic kursowych

NOTA NR 10 – DOCHODY I ICH DYSTRYBUCJA (w tys. złotych)

Struktura pozycji rachunku wyniku z operacji „Zrealizowany zysk (strata) ze zbycia lokat”	01.01-30.06.2014	01.01-31.12.2013	01.01-30.06.2013
Składniki lokat notowane na aktywnym rynku, w tym:		-209	236
- dłużne papiery wartościowe		0	0
Składniki lokat nienotowane na aktywnym rynku, w tym:		1 096	1 504
- dłużne papiery wartościowe		0	0
RAZEM		887	1 740

Struktura pozycji rachunku wyniku z operacji „Wzrost (spadek) niezrealizowanego zysku (straty) z wyceny lokat”	01.01-30.06.2014	01.01-31.12.2013	01.01-30.06.2013
Składniki lokat notowane na aktywnym rynku, w tym:		765	-176
- dłużne papiery wartościowe		0	0
Składniki lokat nienotowane na aktywnym rynku, w tym:		-150	1 562
- dłużne papiery wartościowe		0	0
RAZEM		615	1 386

Zgodnie ze Statutem Subfundusz nie wypłaca uczestnikom dywidend ani innych zysków kapitałowych. Dochody te mogą być realizowane przez uczestników jedynie poprzez odkupienie jednostek uczestnictwa przez Subfundusz.

NOTA NR 11 – KOSZTY SUBFUNDUSZU

1. Koszty pokrywane przez Towarzystwo w podziale według rodzajów co najmniej w zakresie przedstawionym w pozycji II rachunku wyniku z operacji

Subfundusz nie prowadzi ewidencji kosztów przekraczających wysokość wynagrodzenia Towarzystwa za zarządzanie, pokrywanych przez Towarzystwo z tego wynagrodzenia. W księgach Subfunduszu jako koszt ewidencjonowane jest wynagrodzenie Towarzystwa za zarządzanie oraz koszty nielimitowane pokrywane przez Subfundusz.

2. Wynagrodzenie dla Towarzystwa z wyodrębnieniem części zmiennej, uzależnionej od wyników Subfunduszu

Zgodnie ze Statutem Funduszu, wypłacane przez Subfundusz wynagrodzenie dla Towarzystwa nie jest uzależnione od wyników Subfunduszu.

NOTA NR 12 – DANE PORÓWNAWCZE O JEDNOSTKACH UCZESTNICTWA

Rok	2013	2012	2011
Wartość aktywów netto na koniec roku obrotowego w tys.	33 540	33 328	41 801
Wartość aktywów netto na poszczególne kategorie jednostek uczestnictwa na koniec roku obrotowego			
Kategoria A B C	650,73	621,24	579,91
Kategoria A1 B1 C1	-	-	-
Kategoria E	-	-	-
Kategoria F	657,41	-	-
Kategoria I	659,26	-	-

INFORMACJA DODATKOWA

1. Informacje o znaczących zdarzeniach dotyczących lat ubiegłych, ujętych w sprawozdaniu finansowym za bieżący okres sprawozdawczy

Nie wystąpiły znaczące zdarzenia dotyczące lat ubiegłych, które wymagałyby ujęcia w sprawozdaniu finansowym za bieżący okres.

2. Informacje o znaczących zdarzeniach, jakie nastąpiły po dniu bilansowym, a nieuwzględnionych w sprawozdaniu finansowym

Po dniu bilansowym nie wystąpiły znaczące zdarzenia, nieuwzględnione w sprawozdaniu finansowym.

3. Zestawienie oraz objaśnienie różnic pomiędzy danymi ujawnionymi w sprawozdaniu finansowym i w porównywalnych danych finansowych a uprzednio sporządzonymi i opublikowanymi sprawozdaniami finansowymi

Nie wystąpiły znaczące różnice pomiędzy danymi porównawczymi ujawnionymi w sprawozdaniu finansowym a uprzednio sporządzonymi i opublikowanymi sprawozdaniami finansowymi z wyjątkiem różnic opisanych poniżej.

W okresie sprawozdawczym nastąpiła zmiana sposobu prezentacji salda różnic kursowych w pozycjach I.PRZYCHODY Z LOKAT oraz II. KOSZTY FUNDUSZU w Rachunku wyniku z operacji w taki sposób, że prezentowana jest wyłącznie wartość netto salda dodatnich i ujemnych różnic kursowych.

	Było opublikowane:		Jest:	
	01.01-31.12.2013	01.01-30.06.2013	01.01-31.12.2013	01.01-30.06.2013
I. PRZYCHODY Z LOKAT	250	173	156	102
Dodatnie saldo różnic kursowych	94	92	0	21
II. KOSZTY FUNDUSZU	1 860	748	1 766	677
Ujemne saldo różnic kursowych	525	71	431	0

4. Dokonane korekty błędów podstawowych, ich przyczyny, tytuły oraz wpływ wywołanych tym skutków finansowych na sytuację majątkową i finansową, płynność oraz wynik z operacji i rentowność Subfunduszu

W okresie sprawozdawczym Subfundusz nie dokonywał korekt błędów podstawowych, mających wpływ na sytuację majątkową i finansową, płynność oraz wynik z operacji i rentowność Subfunduszu, w związku z czym nie zaistniała konieczność informowania uczestników o zmianie wartości jednostki uczestnictwa. W okresie sprawozdawczym nie wystąpiły przypadki zawieszania zbywania lub odkupywania jednostek uczestnictwa, a także zawieszenia w dokonywaniu wyceny aktywów netto na jednostkę uczestnictwa. W okresie sprawozdawczym w Subfunduszu nie wystąpiły przypadki nierozliczenia się transakcji zawieranych przez Subfundusz.

5. Kontynuacja działalności Subfunduszu




Jednostkowe sprawozdanie finansowe Subfunduszu sporządzone zostało przy założeniu kontynuowania działalności przez Subfundusz w dającej się przewidzieć przyszłości tj. przez okres co najmniej 12 miesięcy od dnia bilansowego. W przekonaniu Zarządu PKO TFI S.A. nie istnieją okoliczności wskazujące na zagrożenie kontynuacji działalności Subfunduszu.

6. Inne informacje niż wskazane w sprawozdaniu finansowym, które mogłyby w istotny sposób wpłynąć na ocenę sytuacji majątkowej, finansowej, wyniku z operacji Subfunduszu i ich zmian

Subfundusz nie posiada innych informacji niż wskazane w sprawozdaniu finansowym, które mogłyby w istotny sposób wpłynąć na ocenę sytuacji majątkowej, finansowej, wyniku z operacji i ich zmian.

Zgodnie z paragrafem 22 ustęp 1 Rozporządzenia Ministra Finansów z dnia 30 kwietnia 2013 r. w sprawie trybu oraz warunków prowadzenia działalności przez towarzystwa funduszy inwestycyjnych PKO TFI informuje, że od 31 lipca 2013 r. Subfundusz stosuje metodę wartości zagrożonej (VaR) do pomiaru całkowitej ekspozycji funduszu.

Oczekiwana wartość wskaźnika dźwigni finansowej	70%
Prawdopodobieństwo przekroczenia przedstawione w sposób opisowy	Istotne
Rodzaj metody VaR	Względna
VaR na koniec okresu	5,3%
Najniższa wartość VaR w okresie	4,8%
Najwyższa wartość VaR w okresie	14,7%
Przeciętna wartość VaR w okresie	9,3%
Informacje na temat składu portfela referencyjnego	Portfel referencyjny Subfunduszu jest tożsamy z portfelem papierów wartościowych komponujących indeks MSCI Asia and Pacific ex-Japan.
Do wyliczeń VaR wykorzystano jako danych następujących czynników ryzyka	S&P 500 Index, Topix, Kospi, Hang Seng, FTSE 100 USD, FTSE 100 EUR MSCI EM Index, DEPO-PLN 1M US TREASURY 1M, DEPO-JPY 1M EUR, JPY, USD, KRW, HKD, AUD

25.08.2014	Piotr Żochowski	Prezes Zarządu	 (podpis)
25.08.2014	Remigiusz Nawrat	Członek Zarządu	 (podpis)
25.08.2014	Małgorzata Serafin	Główny Księgowy Funduszy	 (podpis)



**Raport niezależnego biegłego rewidenta
z przeglądu półrocznego sprawozdania jednostkowego
za okres od 1 stycznia 2014 r. do 30 czerwca 2014 r.**

**Dla Walnego Zgromadzenia Akcjonariuszy i Rady Nadzorczej
PKO Towarzystwa Funduszy Inwestycyjnych S.A.**

Przeprowadziliśmy przegląd załączonego półrocznego sprawozdania jednostkowego Subfunduszu PKO Akcji Rynku Azji i Pacyfiku, będącego wydzielonym Subfunduszem PKO Światowego Funduszu Walutowego – sfio (zwanego dalej „Subfunduszem”) z siedzibą w Warszawie przy ulicy Puławskiej 15, na które składają się wprowadzenie do sprawozdania finansowego, zestawienie lokat i bilans sporządzone na dzień 30 czerwca 2014 r., rachunek wyniku z operacji i zestawienie zmian w aktywach netto sporządzone za okres od 1 stycznia do 30 czerwca 2014 r. oraz noty objaśniające i informacja dodatkowa.

Za sporządzenie zgodnego z obowiązującymi przepisami półrocznego sprawozdania jednostkowego odpowiedzialny jest Zarząd PKO Towarzystwa Funduszy Inwestycyjnych S.A. (zwanego dalej „Towarzystwem”). Naszym zadaniem było przedstawienie raportu o tym półrocznym sprawozdaniu jednostkowym na podstawie dokonanego przeglądu.

Przegląd przeprowadziliśmy stosownie do postanowień ustawy z dnia 29 września 1994 roku o rachunkowości („Ustawa o rachunkowości” – Dz. U. z 2013 r., poz. 330, z późn. zm.) oraz krajowych standardów rewizji finansowej wydanych przez Krajową Radę Biegłych Rewidentów. Standardy nakładają na nas obowiązek zaplanowania i przeprowadzenia przeglądu w taki sposób, aby uzyskać umiarkowaną pewność, że półroczne sprawozdanie jednostkowe nie zawiera istotnych nieprawidłowości. Przegląd przeprowadziliśmy głównie drogą analizy danych sprawozdania jednostkowego, wglądu w księgi rachunkowe, a także wykorzystania informacji uzyskanych od kierownictwa Towarzystwa oraz osób odpowiedzialnych za finanse i rachunkowość.

Zakres i metoda przeglądu półrocznego sprawozdania finansowego istotnie różni się od zakresu badania stanowiącego podstawę do wyrażenia opinii o zgodności sprawozdania finansowego z wymagającymi zastosowania zasadami (polityką) rachunkowości oraz o jego rzetelności i jasności, dlatego nie możemy wydać takiej opinii o załączonym sprawozdaniu.

*PricewaterhouseCoopers Sp. z o.o., Al. Armii Ludowej 14, 00-638 Warszawa, Polska
T: +48 (22) 746 4000, F: +48 (22) 742 4040, www.pwc.com.pl*

PricewaterhouseCoopers Sp. z o.o. wpisana jest do Krajowego Rejestru Sądowego prowadzonego przez Sad Rejonowy dla m.st. Warszawy, pod numerem KRS 0000044655, NIP 526-021-02-28. Kapitał zakładowy wynosi 10.363.900 złotych. Siedzibą Spółki jest Warszawa, Al. Armii Ludowej 14



**Raport niezależnego biegłego rewidenta
z przeglądu półrocznego sprawozdania jednostkowego
za okres od 1 stycznia 2014 r. do 30 czerwca 2014 r.**

**Dla Walnego Zgromadzenia Akcjonariuszy i Rady Nadzorczej
PKO Towarzystwa Funduszy Inwestycyjnych S.A. (cd.)**

Na podstawie przeprowadzonego przeglądu nie zidentyfikowaliśmy niczego, co pozwoliłoby stwierdzić, że załączone półroczne sprawozdanie jednostkowe nie jest zgodne z wymagającymi zastosowania zasadami rachunkowości oraz nie przedstawia rzetelnie i jasno, we wszystkich istotnych aspektach, sytuacji majątkowej i finansowej Subfunduszu na dzień 30 czerwca 2014 r. oraz jego wyniku z operacji za okres od 1 stycznia do 30 czerwca 2014 r. zgodnie z zasadami rachunkowości określonymi w Ustawie o rachunkowości oraz w przepisach Rozporządzenia Ministra Finansów z dnia 24 grudnia 2007 r. w sprawie szczególnych zasad rachunkowości funduszy inwestycyjnych (Dz. U. z 2007 r. Nr 249 poz. 1859).

Przeprowadzający przegląd w imieniu PricewaterhouseCoopers Sp. z o.o., spółki wpisanej na listę podmiotów uprawnionych do badania sprawozdań finansowych pod numerem 144:

Agnieszka Accordi-Krawiec

Agnieszka Accordi-Krawiec

Kluczowy Biegły Rewident
Numer ewidencyjny 11665

Warszawa, 25 sierpnia 2014 r.