



Sprawozdanie jednostkowe  
Subfunduszu PKO Zabezpieczenia  
Emerytalnego 2060

za rok zakończony dnia  
31 grudnia 2017 roku

## SPIS TREŚCI

ZESTAWIENIE LOKAT.....	3
BILANS.....	5
RACHUNEK WYNIKU Z OPERACJI.....	6
ZESTAWIENIE ZMIAN W AKTYWACH NETTO .....	7
NOTY OBJAŚNIAJĄCE.....	10
INFORMACJA DODATKOWA.....	17

## ZESTAWIENIE LOKAT

Tabela główna

SKŁADNIKI LOKAT	31.12.2017			31.12.2016		
	Wartość według ceny nabycia w tys. zł	Wartość według wyceny na dzień bilansowy w tys. zł	Procentowy udział w aktywach ogółem	Wartość według ceny nabycia w tys. zł	Wartość według wyceny na dzień bilansowy w tys. zł	Procentowy udział w aktywach ogółem
Akcje	1 082	1 135	6,37	614	652	6,27
Warranty subskrypcyjne	-	-	-	-	-	-
Prawa do akcji	-	-	-	-	-	-
Prawa poboru	-	-	-	-	-	-
Kwity depozytowe	-	-	-	-	-	-
Listy zastawne	-	-	-	-	-	-
Dłużne papiery wartościowe	1 000	1 002	5,62	-	-	-
Instrumenty pochodne*	-	7	0,04	-	0	0,00
Udziały w spółkach z ograniczoną odpowiedzialnością	-	-	-	-	-	-
Jednostki uczestnictwa	7 090	9 059	50,85	4 866	5 732	55,12
Certyfikaty inwestycyjne	-	-	-	-	-	-
Tytuły uczestnictwa emitowane przez instytucje wspólnego inwestowania mające siedzibę za granicą	-	-	-	-	-	-
Wierzytelności	-	-	-	-	-	-
Weksle	-	-	-	-	-	-
Depozyty	-	-	-	-	-	-
Waluty	-	-	-	-	-	-
Nieruchomości	-	-	-	-	-	-
Statki morskie	-	-	-	-	-	-
Inne	-	-	-	-	-	-

\* W pozycji instrumenty pochodne w tabeli głównej wykazane są zarówno instrumenty o wycenie dodatniej i ujemnej. W bilansie dodatnia wartość instrumentów pochodnych wykazana jest jako składnik lokat, natomiast wartość ujemna prezentowana jest w zobowiązaniach.

Tabele uzupełniające

AKCJE	Rodzaj rynku	Nazwa rynku	Liczba	Kraj siedziby emitenta	Wartość według ceny nabycia w tys. zł	Wartość według wyceny na dzień bilansowy w tys. zł	Procentowy udział w aktywach ogółem
BZWBK (PLBZ00000044)	Aktywny rynek - rynek regulowany	GPW w Warszawie PLN	1 358	Polska	466	538	3,02
PEKAO (PLPEKAO00016)	Aktywny rynek - rynek regulowany	GPW w Warszawie PLN	1 846	Polska	246	239	1,34
PZU (PLPZU0000011)	Aktywny rynek - rynek regulowany	GPW w Warszawie PLN	8 500	Polska	370	358	2,01
<b>Razem aktywny rynek regulowany</b>			<b>11 704</b>		<b>1 082</b>	<b>1 135</b>	<b>6,37</b>
<b>Razem aktywny rynek nieregulowany</b>			<b>0</b>		<b>0</b>	<b>0</b>	<b>0,00</b>
<b>Razem nienotowane na rynku aktywnym</b>			<b>0</b>		<b>0</b>	<b>0</b>	<b>0,00</b>
<b>Razem</b>			<b>11 704</b>		<b>1 082</b>	<b>1 135</b>	<b>6,37</b>

DŁUŻNE PAPIERY WARTOŚCIOWE	Rodzaj rynku	Nazwa rynku	Emitent	Kraj siedziby emitenta	Termin wykupu	Warunki oprocentowania	Wartość nominalna jednego papieru w zł	Liczba	Wartość według ceny nabycia w tys. zł	Wartość według wyceny na dzień bilansowy w tys. zł	Procentowy udział w aktywach ogółem
<b>1. O terminie wykupu do 1 roku</b>								<b>0</b>	<b>0</b>	<b>0</b>	<b>0,00</b>
a) Obligacje								0	0	0	0,00
b) Bony skarbowe								0	0	0	0,00
c) Bony pieniężne								0	0	0	0,00
d) Inne								0	0	0	0,00
<b>2. O terminie wykupu powyżej 1 roku</b>								<b>1 000</b>	<b>1 000</b>	<b>1 002</b>	<b>5,62</b>
a) Obligacje								1 000	1 000	1 002	5,62
PS0420 (PL0000108510)	Inny aktywny rynek	Treasury Bond Spot Poland	Skarb Państwa Rzeczypospolitej Polskiej	Polska	2020-04-25	Stałe 1,50%	1 000,00	1 000	1 000	1 002	5,62
b) Bony skarbowe								0	0	0	0,00
c) Bony pieniężne								0	0	0	0,00
d) Inne								0	0	0	0,00
<b>Razem aktywny rynek regulowany</b>								<b>0</b>	<b>0</b>	<b>0</b>	<b>0,00</b>
<b>Razem aktywny rynek nieregulowany</b>								<b>1 000</b>	<b>1 000</b>	<b>1 002</b>	<b>5,62</b>
<b>Razem nienotowane na rynku aktywnym</b>								<b>0</b>	<b>0</b>	<b>0</b>	<b>0,00</b>
<b>Razem</b>								<b>1 000</b>	<b>1 000</b>	<b>1 002</b>	<b>5,62</b>

INSTRUMENTY POCHODNE	Rodzaj rynku	Nazwa rynku	Emitent (wystawca)	Kraj siedziby emitenta (wystawcy)	Instrument bazowy	Liczba	Wartość według ceny nabycia w tys. zł	Wartość według wyceny na dzień bilansowy w tys. zł	Procentowy udział w aktywach ogółem
<b>I. Wystandaryzowane instrumenty pochodne</b>						<b>59</b>	<b>0</b>	<b>0</b>	<b>0,00</b>
DAX FUTURE 16/03/18 (GXH8)	Aktywny rynek - rynek regulowany	EUREX EUR	Eurex	Niemcy	DAX	1	0	0	0,00
FW20H1820 (PLOGF0012971)	Aktywny rynek - rynek regulowany	GPW w Warszawie PLN	Giełda Papierów Wartościowych w Warszawie S.A.	Polska	WIG 20	58	0	0	0,00
<b>II. Niewystandaryzowane instrumenty pochodne</b>						<b>2</b>	<b>0</b>	<b>7</b>	<b>0,04</b>
FX Swap EUR PLN 22.12.2017 05.01.2018	Nienotowane na rynku aktywnym	Nie dotyczy	Bank Pekao S.A.	Polska	EUR (50 000,00)	1	0	1	0,01
FX Swap USD PLN 22.12.2017 05.01.2018	Nienotowane na rynku aktywnym	Nie dotyczy	PKO BP SA	Polska	USD (80 000,00)	1	0	6	0,03
<b>Razem aktywny rynek regulowany</b>						<b>59</b>	<b>0</b>	<b>0</b>	<b>0,00</b>
<b>Razem nienotowane na rynku aktywnym</b>						<b>2</b>	<b>0</b>	<b>7</b>	<b>0,04</b>
<b>Razem</b>						<b>61</b>	<b>0</b>	<b>7</b>	<b>0,04</b>

JEDNOSTKI UCZESTNICTWA I CERTYFIKATY INWESTYCYJNE	Rodzaj rynku	Nazwa rynku	Nazwa i rodzaj funduszu	Liczba	Wartość według ceny nabycia w tys. zł	Wartość według wyceny na dzień bilansowy w tys. zł	Procentowy udział w aktywach ogółem
<b>I. Jednostki uczestnictwa</b>				<b>70 527,516</b>	<b>7 090</b>	<b>9 059</b>	<b>50,85</b>
Subfundusz PKO Akcji Małych i Średnich Spółek - kat. I	Nienotowane na rynku aktywnym	Nie dotyczy	PKO Parasolowy - fio	9,987	2	3	0,02
Subfundusz PKO Akcji Nowa Europa - kat. I	Nienotowane na rynku aktywnym	Nie dotyczy	PKO Parasolowy - fio	8 848,418	1 028	1 286	7,22
Subfundusz PKO Akcji Plus - kat. I	Nienotowane na rynku aktywnym	Nie dotyczy	PKO Parasolowy - fio	29 914,459	2 806	3 601	20,21
Subfundusz PKO Akcji Rynków Wschodzących - kat. I	Nienotowane na rynku aktywnym	Nie dotyczy	PKO Parasolowy - fio	1 323,382	116	151	0,85
Subfundusz PKO Akcji Rynku Amerykańskiego - I	Nienotowane na rynku aktywnym	Nie dotyczy	PKO Parasolowy - fio	13 609,272	1 316	1 654	9,28
Subfundusz PKO Akcji Rynku Azji i Pacyfiku - kat. I	Nienotowane na rynku aktywnym	Nie dotyczy	PKO Parasolowy - fio	1 336,950	111	161	0,90
Subfundusz PKO Akcji Rynku Japońskiego - kat. I	Nienotowane na rynku aktywnym	Nie dotyczy	PKO Parasolowy - fio	7 185,348	617	777	4,36
Subfundusz PKO Akcji Rynku Złota - I	Nienotowane na rynku aktywnym	Nie dotyczy	PKO Parasolowy - fio	2 237,561	245	269	1,51
Subfundusz PKO Dóbr Luksusowych Globalny - kat. I	Nienotowane na rynku aktywnym	Nie dotyczy	PKO Parasolowy - fio	1 389,238	203	336	1,89
Subfundusz PKO Obligacji Długoterminowych - kat. I	Nienotowane na rynku aktywnym	Nie dotyczy	PKO Parasolowy - fio	1,758	0	0	0,00
Subfundusz PKO Papierów Dłużnych Plus - kat. I	Nienotowane na rynku aktywnym	Nie dotyczy	PKO Parasolowy - fio	504,575	83	93	0,52
Subfundusz PKO Skarbowy - kat. I	Nienotowane na rynku aktywnym	Nie dotyczy	PKO Parasolowy - fio	0,290	1	1	0,01
Subfundusz PKO Surowców Globalny - kat. I	Nienotowane na rynku aktywnym	Nie dotyczy	PKO Parasolowy - fio	3 544,107	470	538	3,02
Subfundusz PKO Technologii i Innowacji Globalny - kat. I	Nienotowane na rynku aktywnym	Nie dotyczy	PKO Parasolowy - fio	622,171	92	189	1,06
<b>II. Certyfikaty inwestycyjne</b>				<b>0</b>	<b>0</b>	<b>0</b>	<b>0,00</b>
<b>Razem aktywny rynek regulowany</b>				<b>0</b>	<b>0</b>	<b>0</b>	<b>0,00</b>
<b>Razem aktywny rynek nieregulowany</b>				<b>0</b>	<b>0</b>	<b>0</b>	<b>0,00</b>
<b>Razem nienotowane na rynku aktywnym</b>				<b>70 527,516</b>	<b>7 090</b>	<b>9 059</b>	<b>50,85</b>
<b>Razem</b>				<b>70 527,516</b>	<b>7 090</b>	<b>9 059</b>	<b>50,85</b>

Tabele dodatkowe

GWARANTOWANE SKŁADNIKI LOKAT	Rodzaj	Łączna liczba	Wartość według ceny nabycia w tys. złotych	Wartość według wyceny na dzień bilansowy w tys. złotych	Procentowy udział w aktywach ogółem
1. Papiery wartościowe gwarantowane przez Skarb Państwa		0	0	0	0,00
2. Papiery wartościowe gwarantowane przez NBP		0	0	0	0,00
3. Papiery wartościowe gwarantowane przez jednostki samorządu terytorialnego		0	0	0	0,00
4. Papiery wartościowe gwarantowane przez państwa należące do OECD (z wyłączeniem Rzeczypospolitej Polskiej)		0	0	0	0,00
5. Papiery wartościowe gwarantowane przez międzynarodowe instytucje finansowe, których członkiem jest Rzeczpospolita Polska lub przynajmniej jedno z państw należących do OECD		0	0	0	0,00

GRUPY KAPITAŁOWE, O KTÓRYCH MOWA W ART. 98 USTAWY	Wartość według wyceny na dzień bilansowy w tys. złotych	Procentowy udział w aktywach ogółem
<b>SKŁADNIKI LOKAT NABYTE OD PODMIOTÓW, O KTÓRYCH MOWA W ART. 107 USTAWY</b>		
FX Swap USD PLN 22.12.2017 05.01.2018	6	0,03
PS0420 (PL0000108510)	1 002	5,63

Papiery wartościowe emitowane przez międzynarodowe instytucje finansowe, których członkiem jest Rzeczpospolita Polska lub przynajmniej jedno z państw należących do OECD	Nazwa emitenta	Kraj siedziby emitenta	Rodzaj rynku	Nazwa rynku	Liczba	Wartość według ceny nabycia w tys. złotych	Wartość według wyceny na dzień bilansowy w tys. złotych	Procentowy udział w aktywach ogółem
					0	0	0	0,00

## BILANS

(w tysiącach złotych z wyjątkiem liczby i wartości aktywów netto na jednostkę uczestnictwa)

<b>BILANS</b>	<b>31.12.2017</b>	<b>31.12.2016</b>
<b>I. Aktywa</b>	<b>17 817</b>	<b>10 398</b>
1. Środki pieniężne i ich ekwiwalenty	6 258	3 847
2. Należności	356	167
3. Transakcje przy zobowiązaniu się drugiej strony do odkupu	0	0
4. Składniki lokat notowane na aktywnym rynku, w tym:	2 137	652
- dłużne papiery wartościowe	1 002	0
5. Składniki lokat nienotowane na aktywnym rynku, w tym:	9 066	5 732
- dłużne papiery wartościowe	0	0
6. Nieruchomości	0	0
7. Pozostałe aktywa	0	0
<b>II. Zobowiązania</b>	<b>378</b>	<b>368</b>
<b>III. Aktywa netto (I-II)</b>	<b>17 439</b>	<b>10 030</b>
<b>IV. Kapitał subfunduszu</b>	<b>14 429</b>	<b>9 211</b>
1. Kapitał wpłacony	18 439	11 117
2. Kapitał wypłacony (wielkość ujemna)	-4 010	-1 906
<b>V. Dochody zatrzymane</b>	<b>934</b>	<b>-101</b>
1. Zakumulowane, nierozdysponowane przychody z lokat netto	-458	-260
2. Zakumulowany, nierozdysponowany zrealizowany zysk (strata) ze zbycia lokat	1 392	159
<b>VI. Wzrost (spadek) wartości lokat w odniesieniu do ceny nabycia</b>	<b>2 076</b>	<b>920</b>
<b>VII. Kapitał subfunduszu i zakumulowany wynik z operacji (IV+V+/-VI)</b>	<b>17 439</b>	<b>10 030</b>
<b>Liczba jednostek uczestnictwa</b>	<b>1 104 155,369</b>	<b>761 200,182</b>
Kategoria A	54 767,911	90 842,289
Kategoria E	870 324,444	542 766,842
Kategoria F	179 029,353	127 591,051
Kategoria G	33,661	0,000
Kategoria H	0,000	0,000
Kategoria J	0,000	0,000
<b>Wartość aktywów netto na jednostkę uczestnictwa</b>		
Kategoria A	13,96	12,02
Kategoria E	15,90	13,36
Kategoria F	15,83	13,24
Kategoria G	14,01	-
Kategoria H	-	-
Kategoria J	-	-

## RACHUNEK WYNIKU Z OPERACJI

(w tysiącach złotych z wyjątkiem wyniku z operacji przypadającego na jednostkę uczestnictwa)

<b>RACHUNEK WYNIKU Z OPERACJI</b>	<b>01.01.2017 - 31.12.2017</b>	<b>01.01.2016 - 31.12.2016</b>
<b>I. Przychody z lokat</b>	<b>81</b>	<b>35</b>
1. Dywidendy i inne udziały w zyskach	33	0
2. Przychody odsetkowe	48	27
3. Dodatnie saldo różnic kursowych	0	8
4. Pozostałe	0	0
<b>II. Koszty subfunduszu</b>	<b>279</b>	<b>138</b>
1. Wynagrodzenie dla towarzystwa	228	136
2. Wynagrodzenia dla podmiotów prowadzących dystrybucję	0	0
3. Opłaty dla depozytariusza	0	0
4. Opłaty związane z prowadzeniem rejestru aktywów subfunduszu	2	2
5. Opłaty za zezwolenia oraz rejestracyjne	0	0
6. Usługi w zakresie rachunkowości	0	0
7. Usługi w zakresie zarządzania aktywami subfunduszu	0	0
8. Usługi prawne	0	0
9. Usługi wydawnicze, w tym poligraficzne	0	0
10. Koszty odsetkowe	0	0
11. Ujemne saldo różnic kursowych	48	0
12. Pozostałe	1	0
<b>III. Koszty pokrywane przez towarzystwo</b>	<b>0</b>	<b>0</b>
<b>IV. Koszty subfunduszu netto (II-III)</b>	<b>279</b>	<b>138</b>
<b>V. Przychody z lokat netto (I-IV)</b>	<b>-198</b>	<b>-103</b>
<b>VI. Zrealizowany i niezrealizowany zysk (strata)</b>	<b>2 389</b>	<b>889</b>
1. Zrealizowany zysk (strata) ze zbycia lokat, w tym:	1 233	311
- z tytułu różnic kursowych	19	-2
2. Wzrost (spadek) niezrealizowanego zysku (straty) z wyceny lokat, w tym:	1 156	578
- z tytułu różnic kursowych	7	0
<b>VII. Wynik z operacji</b>	<b>2 191</b>	<b>786</b>
<b>Wynik z operacji przypadający na jednostkę uczestnictwa</b>		
Kategoria A	1,75	0,94
Kategoria E	2,00	1,05
Kategoria F	1,99	1,04
Kategoria G	1,76	-
Kategoria H	-	-
Kategoria J	-	-

## ZESTAWIENIE ZMIAN W AKTYWACH NETTO

(w tysiącach złotych z wyjątkiem liczby i wartości aktywów netto na jednostkę uczestnictwa)

ZESTAWIENIE ZMIAN W AKTYWACH NETTO	01.01.2017 - 31.12.2017	01.01.2016 - 31.12.2016
<b>I. Zmiana wartości aktywów netto</b>	<b>7 409</b>	<b>3 874</b>
1. Wartość aktywów netto na koniec poprzedniego okresu sprawozdawczego	10 030	6 156
2. Wynik z operacji za okres sprawozdawczy (razem), w tym:	2 191	786
a) przychody z lokat netto	-198	-103
b) zrealizowany zysk (strata) ze zbycia lokat	1 233	311
c) wzrost (spadek) niezrealizowanego zysku (straty) z wyceny lokat	1 156	578
3. Zmiana w aktywach netto z tytułu wyniku z operacji	2 191	786
4. Dystrybucja dochodów (przychodów) subfunduszu (razem)	0	0
a) z przychodów z lokat netto	0	0
b) ze zrealizowanego zysku ze zbycia lokat	0	0
c) z przychodów ze zbycia lokat	0	0
5. Zmiany w kapitale w okresie sprawozdawczym (razem), w tym:	5 218	3 088
a) zmiana kapitału wpłaconego (powiększenie kapitału z tytułu zbytych jednostek uczestnictwa)	7 322	4 288
b) zmiana kapitału wypłaconego (zmniejszenie kapitału z tytułu odkupionych jednostek uczestnictwa)	-2 104	-1 200
6. Łączna zmiana aktywów netto w okresie sprawozdawczym	7 409	3 874
7. Wartość aktywów netto na koniec okresu sprawozdawczego	17 439	10 030
8. Średnia wartość aktywów netto w okresie sprawozdawczym	13 752	7 402
<b>II. Zmiana liczby jednostek uczestnictwa</b>	<b>342 955,187</b>	<b>243 086,326</b>
1. Zmiana liczby jednostek uczestnictwa w okresie sprawozdawczym	342 955,187	243 086,326
a) liczba zbytych jednostek uczestnictwa	487 172,978	343 065,621
Kategoria A	19 405,417	14 218,024
Kategoria E	404 296,943	272 596,755
Kategoria F	63 436,957	56 250,842
Kategoria G	33,661	0,000
Kategoria H	0,000	0,000
Kategoria J	0,000	0,000
b) liczba odkupionych jednostek uczestnictwa	144 217,791	99 979,295
Kategoria A	55 479,795	30 761,854
Kategoria E	76 739,341	60 672,627
Kategoria F	11 998,655	8 544,814
Kategoria G	0,000	0,000
Kategoria H	0,000	0,000
Kategoria J	0,000	0,000
c) saldo zmian	342 955,187	243 086,326
Kategoria A	-36 074,378	-16 543,830
Kategoria E	327 557,602	211 924,128
Kategoria F	51 438,302	47 706,028
Kategoria G	33,661	0,000
Kategoria H	0,000	0,000
Kategoria J	0,000	0,000
2. Liczba jednostek uczestnictwa narastająco od początku działalności subfunduszu, w tym:	1 104 155,369	761 200,182
a) liczba zbytych jednostek uczestnictwa	1 407 861,211	920 688,233
Kategoria A	152 838,031	133 432,614
Kategoria E	1 053 396,229	649 099,286
Kategoria F	201 593,290	138 156,333
Kategoria G	33,661	0,000
Kategoria H	0,000	0,000
Kategoria J	0,000	0,000
b) liczba odkupionych jednostek uczestnictwa	303 705,842	159 488,051
Kategoria A	98 070,120	42 590,325
Kategoria E	183 071,785	106 332,444
Kategoria F	22 563,937	10 565,282
Kategoria G	0,000	0,000
Kategoria H	0,000	0,000
Kategoria J	0,000	0,000
c) saldo zmian	1 104 155,369	761 200,182
Kategoria A	54 767,911	90 842,289
Kategoria E	870 324,444	542 766,842
Kategoria F	179 029,353	127 591,051
Kategoria G	33,661	0,000
Kategoria H	0,000	0,000
Kategoria J	0,000	0,000

ZESTAWIENIE ZMIAN W AKTYWACH NETTO	01.01.2017 - 31.12.2017	01.01.2016 - 31.12.2016
3. Przewidywana liczba jednostek uczestnictwa	1 104 155,369	761 200,182
Kategoria A	54 767,911	90 842,289
Kategoria E	870 324,444	542 766,842
Kategoria F	179 029,353	127 591,051
Kategoria G	33,661	0,000
Kategoria H	0,000	0,000
Kategoria J	0,000	0,000
<b>III. Zmiana wartości aktywów netto na jednostkę uczestnictwa</b>		
1. Wartość aktywów netto na jednostkę uczestnictwa na koniec poprzedniego okresu sprawozdawczego		
a) Kategoria A	12,02	11,16
b) Kategoria E	13,36	12,10
c) Kategoria F	13,24	11,95
d) Kategoria G	-	-
e) Kategoria H	-	-
f) Kategoria J	-	-
2. Wartość aktywów netto na jednostkę uczestnictwa na koniec bieżącego okresu sprawozdawczego		
a) Kategoria A	13,96	12,02
b) Kategoria E	15,90	13,36
c) Kategoria F	15,83	13,24
d) Kategoria G	14,01	-
e) Kategoria H	-	-
f) Kategoria J	-	-
3. Procentowa zmiana wartości aktywów netto na jednostkę uczestnictwa w okresie sprawozdawczym *		
a) Kategoria A	16,14	7,71
b) Kategoria E	19,01	10,41
c) Kategoria F	19,56	10,79
d) Kategoria G	3,07	-
e) Kategoria H	-	-
f) Kategoria J	-	-
4. Minimalna wartość aktywów netto na jednostkę uczestnictwa w okresie sprawozdawczym		
a) Kategoria A	12,05	10,24
b) Kategoria E	13,40	11,11
c) Kategoria F	13,28	10,98
d) Kategoria G	13,77	-
e) Kategoria H	-	-
f) Kategoria J	-	-
- data wyceny		
Kategoria A	2017-01-02	2016-01-20 - 2016-01-21
Kategoria E	2017-01-02	2016-01-20 - 2016-01-21
Kategoria F	2017-01-02	2016-01-20 - 2016-01-21
Kategoria G	2017-12-06	-
Kategoria H	-	-
Kategoria J	-	-
5. Maksymalna wartość aktywów netto na jednostkę uczestnictwa w okresie sprawozdawczym		
a) Kategoria A	14,11	12,05
b) Kategoria E	16,01	13,39
c) Kategoria F	15,93	13,28
d) Kategoria G	14,07	-
e) Kategoria H	-	-
f) Kategoria J	-	-
- data wyceny		
Kategoria A	2017-11-07	2016-12-29
Kategoria E	2017-11-07	2016-12-29
Kategoria F	2017-11-07	2016-12-29
Kategoria G	2017-12-18	-
Kategoria H	-	-
Kategoria J	-	-
6. Wartość aktywów netto na jednostkę uczestnictwa według ostatniej wyceny w okresie sprawozdawczym		
a) Kategoria A	13,96	12,02
b) Kategoria E	15,90	13,36
c) Kategoria F	15,83	13,24
d) Kategoria G	14,01	-
e) Kategoria H	-	-
f) Kategoria J	-	-
- data wyceny	2017-12-29	2016-12-30



ZESTAWIENIE ZMIAN W AKTYWACH NETTO	01.01.2017 - 31.12.2017	01.01.2016 - 31.12.2016
<b>IV. Procentowy udział kosztów subfunduszu w średniej wartości aktywów netto (w skali roku), w tym:</b>	<b>2,03</b>	<b>1,86</b>
1. Procentowy udział wynagrodzenia dla towarzystwa	1,66	1,84
2. Procentowy udział wynagrodzenia dla podmiotów prowadzących dystrybucję	0,00	0,00
3. Procentowy udział opłat dla depozytariusza	0,00	0,00
4. Procentowy udział opłat związanych z prowadzeniem rejestru aktywów subfunduszu	0,01	0,03
5. Procentowy udział opłat za usługi w zakresie rachunkowości	0,00	0,00
6. Procentowy udział opłat za usługi w zakresie zarządzania aktywami subfunduszu	0,00	0,00

\* Dla kategorii po raz pierwszy wyemitowanych w danym okresie za wartość aktywów netto na jednostkę uczestnictwa danej kategorii na koniec poprzedniego okresu sprawozdawczego przyjęto cenę odniesienia jednostki uczestnictwa.

## NOTY OBJAŚNIAJĄCE

### NOTA NR 1 – POLITYKA RACHUNKOWOŚCI SUBFUNDUSZU

#### 1. Opis przyjętych zasad rachunkowości

W okresie sprawozdawczym rachunkowość Subfunduszu prowadzona była zgodnie z przepisami ustawy o rachunkowości z dnia 29 września 1994 r. oraz z rozporządzenia Ministra Finansów z dnia 24 grudnia 2007 r. w sprawie szczególnych zasad rachunkowości funduszy inwestycyjnych. Księgi rachunkowe prowadzone były odrębnie dla każdego subfunduszu.

##### 1.1. Ujmowanie i prezentacja informacji w sprawozdaniu jednostkowym

Sprawozdanie jednostkowe sporządzone jest w języku polskim i w walucie polskiej. Dane wykazane są w tysiącach złotych za wyjątkiem wartości aktywów netto na jednostkę uczestnictwa oraz wyniku z operacji na jednostkę uczestnictwa wykazanych z dokładnością do 0,01 zł. Sprawozdanie jednostkowe Subfunduszu składa się z następujących elementów:

- Zestawienia lokat, składającego się z tabeli głównej, tabel uzupełniających oraz tabel dodatkowych zawierających szczegółowe dane o poszczególnych składnikach lokat Subfunduszu,
- Bilansu, prezentującego składniki aktywów i pasywów Subfunduszu, kapitały oraz zakumulowany wynik finansowy,
- Rachunku wyniku z operacji, prezentującego przychody i koszty Subfunduszu oraz zrealizowane i niezrealizowane zyski bądź straty Subfunduszu,
- Zestawienia zmian w aktywach netto, zawierającego między innymi dodatkowe informacje o zmianach ilościowych i wartościowych wyemitowanych przez Subfundusz jednostek uczestnictwa,
- Not objaśniających, zawierających dodatkowe informacje o posiadanych przez Subfundusz składnikach aktywów i pasywów oraz pozycjach rachunku wyniku.
- Informacji dodatkowej, zawierającej uzupełniające informacje, które mogłyby mieć wpływ na ocenę sprawozdania jednostkowego Subfunduszu,

Zestawienie lokat, Bilans, Rachunek wyniku z operacji oraz Zestawienie zmian w aktywach netto należy analizować łącznie z notami objaśniającymi i informacją dodatkową, które stanowią integralną część sprawozdania jednostkowego.

Roczne sprawozdanie jednostkowe podlega badaniu przeprowadzanemu przez biegłego rewidenta i jest publikowane wraz ze sprawozdania biegłego rewidenta z badania sprawozdania jednostkowego na stronie internetowej [www.pkotfi.pl](http://www.pkotfi.pl).

##### 1.2. Ujmowanie w księgach rachunkowych operacji dotyczących Subfunduszu

- Operacje dotyczące Subfunduszu ujmowane były w księgach rachunkowych w okresie, którego dotyczyły.
- Nabywanie albo zbywanie składników lokat przez Subfundusz ujmowane było w księgach rachunkowych w dacie zawarcia umowy. W przypadku nabywania albo zbywania przez Subfundusz tytułów uczestnictwa emitowanych przez zagraniczne instytucje wspólnego inwestowania mające siedzibę za granicą lub jednostek uczestnictwa emitowanych przez fundusze zagraniczne, za moment zawarcia umowy uznaje się dzień, w którym – zgodnie ze statutem danego funduszu zagranicznego lub instytucji wspólnego inwestowania – następuje przydział lub odkupienie jednostek lub tytułów uczestnictwa.
- Nabyte składniki lokat ujmowane były w księgach rachunkowych według ceny nabycia uwzględniającej koszty związane z ich nabyciem, w szczególności prowizje maklerskie. Składnikom lokat nabytym nieodpłatnie została przypisana cena nabycia równa zeru.
- Składnikom lokat otrzymanym w zamian za inne składniki została przypisana cena nabycia wynikająca z ceny nabycia składników lokat wymienionych i ewentualnych dopłat lub otrzymanych przychodów pieniężnych.
- Dniem wprowadzenia do ksiąg zmiany kapitału wpłaconego bądź kapitału wypłaconego był dzień wyceny, w którym agent transferowy ujął zbycie lub odkupienie jednostek uczestnictwa w odpowiednim rejestrze.
- Zysk lub strata ze zbycia lokat wyliczana była metodą FIFO (najdroższe sprzedaje się jako pierwsze), polegającą na przypisaniu sprzedanym składnikom najwyższej ceny nabycia, a w przypadku składników wycenianych w wysokości skorygowanej ceny nabycia, oszacowanej przy zastosowaniu efektywnej stopy procentowej, najwyższej bieżącej wartości księgowej. Zysk lub strata z zamknięcia pozycji w kontraktach terminowych wyliczana była poprzez przypisanie zamykanym pozycjom w pierwszej kolejności pozycji otwartych po najwyższym kursie.
- W celu obliczenia wysokości podatku dochodowego od osób fizycznych, którego płatnikiem jest PKO Zabezpieczenia Emerytalnego - sfi, przyjęta została metoda FIFO, co oznacza, że Subfundusz w pierwszej kolejności dokonywał odkupienia jednostek uczestnictwa nabytych po najwyższej cenie.
- Operacje dotyczące Subfunduszu ujmowane były w walucie, w której zostały wyrażone, a także w walucie polskiej po przeliczeniu według średniego kursu wyliczonego dla danej waluty przez Narodowy Bank Polski na dzień ujęcia tych operacji w księgach rachunkowych Subfunduszu.
- Naliczone przychody Subfunduszu obejmują w szczególności: przychody odsetkowe oraz dodatnie saldo różnic kursowych powstałe w związku z wyceną środków pieniężnych, należności oraz zobowiązań w walutach obcych.
- Przychody odsetkowe od dłużnych papierów wartościowych, wycenianych w wartości godziwej, naliczane były zgodnie z zasadami ustalonymi dla tych papierów wartościowych przez emitenta.
- Koszty operacyjne Subfunduszu obejmują w szczególności: wynagrodzenie Towarzystwa za zarządzanie, koszty odsetkowe, opłaty związane z prowadzeniem rejestru aktywów oraz ujemne saldo różnic kursowych powstałe w związku z wyceną środków pieniężnych, należności oraz zobowiązań w walutach obcych. W księgach Subfunduszu codziennie tworzona była rezerwa na wynagrodzenie Towarzystwa za zarządzanie oraz na inne koszty, które zgodnie ze Statutem są pokrywane przez Subfundusz. Płatności z tytułu kosztów operacyjnych zmniejszały uprzednio utworzoną rezerwę. Wysokość tworzonej rezerwy na wynagrodzenie dla Towarzystwa za zarządzanie nie przekroczyła w skali roku poziomu statutowego limitu.

- l) Zobowiązania związane z funkcjonowaniem Subfunduszu obciążają wyłącznie aktywa Subfunduszu. Zobowiązania związane z funkcjonowaniem całego Funduszu obciążają aktywa Subfunduszu proporcjonalnie do udziału wartości aktywów netto Subfunduszu w wartości aktywów netto Funduszu.
- m) Transakcje buy-sell-back / sell-buy-back oraz repo i reverse repo ujmowane były w dniu zawarcia transakcji odpowiednio w aktywach jako transakcje z przyrzeczeniem drugiej strony do odkupu lub w zobowiązaniach jako zobowiązania z tytułu transakcji przy zobowiązaniu się Subfunduszu do odkupu.

### 1.3. Metody wyceny aktywów, z uwzględnieniem stosowanych metod klasyfikacji i wyceny składników lokat oraz zobowiązań Subfunduszu, aktywów netto i wyniku z operacji

#### *Ustalanie wartości aktywów netto oraz wartości aktywów netto na jednostkę uczestnictwa*

- a) W każdym dniu wyceny wyceniane były aktywa Subfunduszu oraz ustalane w złotych polskich:
  - i. wartość aktywów netto Subfunduszu,
  - ii. wartość aktywów netto Subfunduszu przypadającą na dane kategorie jednostek uczestnictwa różniące się od siebie wysokością pobieranego wynagrodzenia Towarzystwa za zarządzanie,
  - iii. wartość aktywów netto na jednostkę uczestnictwa kategorii jednostek uczestnictwa różniących się od siebie wysokością pobieranego wynagrodzenia Towarzystwa za zarządzanie.
- b) Wartość aktywów netto Subfunduszu ustalana była poprzez pomniejszenie wartości aktywów Subfunduszu o jego zobowiązania w dniu wyceny.
- c) Wartość aktywów netto Subfunduszu na jednostkę uczestnictwa danej kategorii była obliczana w następujący sposób: wartość aktywów netto Subfunduszu przypadających na daną kategorię jednostek uczestnictwa podzielona przez liczbę jednostek uczestnictwa danej kategorii ustaloną na podstawie rejestru uczestników w dniu wyceny. Na potrzeby określania wartości aktywów netto na jednostkę uczestnictwa w dniu wyceny nie były uwzględniane zmiany w kapitale wpłaconym oraz kapitale wypłaconym ujęte w rejestrze uczestników w tym dniu wyceny.

#### *Metody wyceny aktywów netto Subfunduszu – zasady ogólne*

- a) W każdym dniu wyceny Subfundusz wyceniał aktywa i ustalał zobowiązania. Jako moment wyceny dla składników lokat notowanych na aktywnym rynku Subfundusz przyjął godzinę 23:30 czasu polskiego, o której pobierane były ostatnio dostępne kursy, pozwalające na oszacowanie wartości godziwej posiadanych przez Subfundusz składników lokat w danym dniu wyceny.
- b) Składniki lokat notowane na aktywnym rynku wyceniane były według wiarygodnie oszacowanej wartości godziwej. Za aktywny rynek uznawany jest dowolny rynek, w tym również rynek dealerski (transakcje bezpośrednich), spełniający poniższe kryteria:
  - i. instrumenty będące przedmiotem obrotu na rynku są jednorodne,
  - ii. zazwyczaj w każdym czasie występują zainteresowani nabywcy i sprzedawcy,
  - iii. ceny są podawane do publicznej wiadomości, w tym za podanie do publicznej wiadomości uznaje się również udostępnienie cen w serwisie informacyjnym Bloomberg.
- c) Składniki lokat nierotowane na aktywnym rynku wyceniane były według wiarygodnie oszacowanej wartości godziwej, za wyjątkiem dłużnych papierów wartościowych wycenianych w skorygowanej cenie nabycia, oszacowanej przy zastosowaniu efektywnej stopy procentowej.
- d) Za wiarygodnie oszacowaną wartość godziwą Subfundusz uznawał wartość wyznaczoną poprzez:
  - i. oszacowanie wartości składnika lokat przez wyspecjalizowaną, niezależną jednostkę świadczącą tego rodzaju usługi, o ile możliwe było rzetelne oszacowanie przez tę jednostkę przepływów pieniężnych związanych z tym składnikiem,
  - ii. zastosowanie właściwego modelu wyceny składnika lokat, o ile wprowadzone do tego modelu dane wejściowe pochodziły z aktywnego rynku,
  - iii. oszacowanie wartości składnika lokat za pomocą powszechnie uznanych metod estymacji,
  - iv. oszacowanie wartości składnika lokat, dla którego nie istniał aktywny rynek, na podstawie publicznie ogłoszonej na aktywnym rynku ceny nieróżniącego się istotnie składnika, w szczególności o podobnej konstrukcji prawnej i celu ekonomicznym.
- e) Aktywa oraz zobowiązania denominowane w walutach obcych były wyceniane lub ustalane w walucie, w której były notowane na aktywnym rynku, a w przypadku braku notowań na aktywnym rynku, w walucie, w której były denominowane. Aktywa te oraz zobowiązania wykazywane były w polskich złotych, po przeliczeniu według ostatniego dostępnego średniego kursu wyliczonego dla danej waluty przez Narodowy Bank Polski.

#### *Metody wyceny składników lokat notowanych na aktywnym rynku*

- a) Instrumenty pochodne, z wyłączeniem kontraktów terminowych, udziałowe papiery wartościowe, w tym akcje, prawa do akcji, prawa poboru, kwity depozytowe, certyfikaty inwestycyjne notowane na aktywnym rynku, wyceniane były według ostatniego dostępnego w momencie wyceny kursu, rozumianego jako ostatni kurs, po jakim w danym dniu wyceny zawarto transakcję na aktywnym rynku, z zastrzeżeniem, że jeżeli w dniu wyceny do momentu wyceny, ustalony został na aktywnym rynku kurs zamknięcia, a w przypadku braku kursu zamknięcia, inna ustalana przez aktywny rynek wartość stanowiąca jego odpowiednik, wówczas za ostatni dostępny kurs przyjmuje się ten kurs albo wartość.

Jeżeli wolumen obrotu na danym papierze udziałowym był znacząco niski, albo na danym składniku lokat nie została zawarta żadna transakcja, wówczas Subfundusz wyceniał dany składnik lokat w oparciu o ostatni dostępny w momencie wyceny kurs ustalony na aktywnym rynku, skorygowany w sposób umożliwiający uzyskanie wiarygodnie oszacowanej wartości godziwej. Korekty takiej Subfundusz dokonuje w oparciu o pkt. d), o którym mowa powyżej z zastrzeżeniem, że jeżeli w Dniu Wyceny, do momentu wyceny, został ustalony na aktywnym rynku kurs zamknięcia, a w przypadku braku kursu zamknięcia, inna ustalona przez aktywny rynek wartość stanowiąca jego odpowiednik, wówczas za ostatni dostępny kurs przyjmuje się ten kurs albo wartość z uwzględnieniem istotnych zdarzeń mających wpływ na ten kurs albo wartość.

W przypadku, gdy dzień wyceny nie był dniem dokonywania transakcji na aktywnym rynku, papiery udziałowe wyceniane były według ostatniego dostępnego w momencie wyceny kursu zamknięcia, ustalonego na aktywnym rynku, a w przypadku braku kursu zamknięcia, innej, ustalonej przez rynek wartości stanowiącej jego odpowiednik, z uwzględnieniem istotnych zdarzeń mających wpływ na wartość danego składnika lokat.

- b) Dłużne papiery wartościowe, w tym listy zastawne, notowane na aktywnym rynku, wyceniane były odpowiednio według zasad opisanych w punkcie a) powyżej, z zastrzeżeniem, że:
- w przypadku dłużnych papierów wartościowych notowanych na rynku TBS Poland, na którym organizowana jest sesja fixingowa za odpowiednik kursu zamknięcia przyjmuje się ostatni kurs fixingowy z Dnia Wyceny,
  - w przypadku rynku dealerskiego (transakcji bezpośrednich) za odpowiednik kursu zamknięcia z rynku dealerskiego (transakcji bezpośrednich) przyjmuje się w szczególności cenę „Bloomberg Generic Price” publikowaną przez system informacyjny Bloomberg.
- c) Kontrakty terminowe notowane na aktywnym rynku, wyceniane były według ostatniego dostępnego na moment wyceny kursu rozliczeniowego ustalonego na aktywnym rynku.
- d) W przypadku, gdy dany składnik lokat notowany był na kilku rynkach aktywnych, za wartość godziwą przyjmowany był kurs ustalany na rynku głównym. Wybór rynku głównego dokonywany był w pierwszym Dniu Wyceny, w którym dany instrument był ujmowany w księgach rachunkowych oraz na koniec każdego miesiąca kalendarzowego, w oparciu o kryteria: wolumen obrotu na danym składniku lokat, kolejność wprowadzenia do obrotu oraz możliwość zawarcia przez Subfundusz transakcji na danym składniku lokat w szczególności
- rynkiem głównym dla obligacji skarbowych denominowanych w złotych dopuszczonych do obrotu na rynku Treasury BondSpot Poland był rynek Treasury BondSpot Poland,
  - rynkiem głównym dla danego udziałowego papieru wartościowego, z wyłączeniem tytułów uczestnictwa był rynek, na którym dany papier został wprowadzony po raz pierwszy do obrotu,
  - rynkiem głównym dla danego tytułu uczestnictwa był rynek, na którym Subfundusz zawiera transakcje na danym składniku lokat,
  - rynkiem głównym dla danego dłużnego papieru wartościowego, innego niż określony w lit. i) był rynek dealerski (transakcji bezpośrednich).

#### ***Metody wyceny składników lokat nienotowanych na aktywnym rynku – składniki lokat wyceniane w wartości godziwej***

- Akcje nienotowane na aktywnym rynku wyceniane były według wartości godziwej wyznaczanej w szczególności w oparciu o model wyceny porównawczej w stosunku do notowanych na aktywnym rynku spółek z tej samej branży lub o podobnej rentowności i prognozowanej dynamice sprzedaży lub w oparciu o model zdyskontowanych przepływów pieniężnych, w którym uwzględniane są prognozowane przepływy pieniężne generowane przez spółkę i jej wartość rezydualna lub metodą skorygowanej wartości aktywów netto.
- Prawa poboru nienotowane na aktywnym rynku wyceniane były według wartości godziwej ustalonej za pomocą modelu wyznaczania wartości teoretycznej prawa poboru w oparciu o wartość aktywa bazowego.
- Niewystandaryzowane instrumenty pochodne wyceniane były według wartości godziwej wyznaczanej w oparciu o model uwzględniający specyfikę danego instrumentu.
- Jednostki uczestnictwa, certyfikaty inwestycyjne oraz tytuły uczestnictwa nienotowane na aktywnym rynku wyceniane były według ostatniej ogłoszonej przez dany fundusz wartości aktywów netto na jednostkę uczestnictwa, certyfikat inwestycyjny lub tytuł uczestnictwa wspólnego inwestowania, z uwzględnieniem istotnych zmian wartości godziwej, z zastrzeżeniem że jednostki uczestnictwa funduszy zarządzanych przez PKO TFI S.A. wycenia się według wartości aktywów netto przypadającej na jednostkę uczestnictwa ustalonej na dzień wyceny.

#### ***Metody wyceny składników lokat nienotowanych na aktywnym rynku oraz innych pozycji bilansowych – wycena w skorygowanej cenie nabycia***

- Dłużne papiery wartościowe nienotowane na aktywnym rynku wyceniane były w skorygowanej cenie nabycia, oszacowanej przy zastosowaniu efektywnej stopy procentowej z uwzględnieniem odpisów z tytułu trwałej utraty wartości. Jeżeli papiery te były dotychczas wyceniane przez Subfundusz w wartości godziwej, za nowo ustaloną cenę nabycia, na dzień przeszacowania, Subfundusz przyjmował tę wartość.
- Bony skarbowe i pieniężne, z wyłączeniem zagranicznych bonów skarbowych, dla których istnieje aktywny rynek, wyceniane były w skorygowanej cenie nabycia, oszacowanej przy zastosowaniu efektywnej stopy procentowej.
- Papiery wartościowe nabyte przy zobowiązaniu się drugiej strony do odkupu wyceniane były od dnia zawarcia umowy kupna w skorygowanej cenie nabycia, oszacowanej przy zastosowaniu efektywnej stopy procentowej.
- Zobowiązania z tytułu zbycia papierów wartościowych, przy zobowiązaniu się Subfunduszu do odkupu, wyceniane były od dnia zawarcia umowy sprzedaży, stosując efektywną stopę procentową.
- Odsetki od depozytów naliczane były przy zastosowaniu efektywnej stopy procentowej.

## 2. Opis wprowadzonych zmian stosowanych zasad rachunkowości

### 2.1. Zmiany metod ujmowania operacji, metod wyceny oraz sposobu sporządzania sprawozdania jednostkowego

W okresie sprawozdawczym Subfundusz nie dokonywał zmian metod ujmowania operacji w księgach rachunkowych, metod wyceny oraz sposobu sporządzania sprawozdania jednostkowego.

W 2017 roku została dokonana zmiana statutu w zakresie doprecyzowania kryteriów ustalania rynku głównego dla instrumentów notowanych na kilku aktywnych rynkach w taki sposób, że w przypadku wyboru rynku głównego dla poszczególnych rodzajów instrumentów poza kryterium wolumenu obrotu dodane zostały dodatkowe kryteria wyboru tj. kolejność wprowadzania do obrotu, możliwości zawarcia przez Subfundusz transakcji.

### NOTA NR 2 – NALEŻNOŚCI

<i>Struktura pozycji bilansu „Należności” (w tys. złotych)</i>	<i>31.12.2017</i>	<i>31.12.2016</i>
Należności z tytułu zbytych jednostek uczestnictwa	356	167
<b>NALEŻNOŚCI RAZEM</b>	<b>356</b>	<b>167</b>

W okresie sprawozdawczym i poprzedzającym okresie sprawozdawczym Subfundusz nie dokonywał odpisów aktualizujących wartość należności.

### NOTA NR 3 – ZOBOWIĄZANIA

<i>Struktura pozycji bilansu „Zobowiązania” (w tys. złotych)</i>	<i>31.12.2017</i>	<i>31.12.2016</i>
Zobowiązania z tytułu nabytych aktywów	0	51
Zobowiązania z tytułu wpłat na jednostki uczestnictwa	349	93
Zobowiązania z tytułu odkupionych jednostek uczestnictwa	1	207
Pozostałe zobowiązania, w tym:	28	17
- wobec TFI z tytułu wynagrodzenia za zarządzanie	24	14
<b>ZOBOWIĄZANIA RAZEM</b>	<b>378</b>	<b>368</b>

### NOTA NR 4 – ŚRODKI PIENIĘŻNE I ICH EKWIWALENTY

I. STRUKTURA ŚRODKÓW PIENIĘŻNYCH NA RACHUNKACH BANKOWYCH	Waluta	31.12.2017		31.12.2016	
		Wartość na dzień bilansowy w danej walucie w tys.	Wartość na dzień bilansowy w walucie sprawozdania finansowego w tys.	Wartość na dzień bilansowy w danej walucie w tys.	Wartość na dzień bilansowy w walucie sprawozdania finansowego w tys.
<b>I. Banki:</b>			<b>6 258</b>		<b>3 847</b>
Bank Handlowy w Warszawie S.A.	PLN	4 954	4 954	3 232	3 232
Bank Handlowy w Warszawie S.A.	EUR	15	61	15	66
Bank Handlowy w Warszawie S.A.	USD	10	35	5	21
DM PKO BP SA	PLN	446	446	435	435
Goldman Sachs International	EUR	81	340	10	43
Goldman Sachs International	USD	121	422	12	50

II. ŚREDNI W OKRESIE SPRAWOZDAWCZYM POZIOM ŚRODKÓW PIENIĘŻNYCH UTRZYMYWANYCH W CELU ZASPOKOJENIA BIEŻĄCYCH ZOBOWIĄZAŃ	Waluta	01.01.2017 - 31.12.2017		01.01.2016 - 31.12.2016	
		Wartość na dzień bilansowy w danej walucie w tys.	Wartość na dzień bilansowy w walucie sprawozdania finansowego w tys.	Wartość na dzień bilansowy w danej walucie w tys.	Wartość na dzień bilansowy w walucie sprawozdania finansowego w tys.
<b>II. Średni w okresie sprawozdawczym poziom środków pieniężnych:</b>			<b>4 669</b>		<b>2 471</b>
	PLN	4 088	4 088	2 332	2 332
	EUR	75	320	23	101
	USD	72	261	9	38

Na dzień 31 grudnia 2017 r. oraz 31 grudnia 2016 r. Subfundusz nie posiadał ekwiwalentów środków pieniężnych.

Do środków pieniężnych Subfundusz zalicza również depozyty zabezpieczające otwarte pozycje na instrumentach pochodnych, których saldo na dzień 31 grudnia 2017 r. wyniosło 146 tys. zł.

### NOTA NR 5 – RYZYKA

#### 1. Poziom obciążenia aktywów i zobowiązań Subfunduszu ryzykiem stopy procentowej, w podziale na kategorie bilansowe

Za aktywa lub zobowiązania obciążone ryzykiem stopy procentowej uznaje się aktywa lub zobowiązania, których wartość godziwa lub wysokość przepływów związanych z danym aktywem lub zobowiązaniem uzależniona jest od poziomu stóp procentowych. Papiery dłużne o stałym oprocentowaniu są bardziej narażone na ryzyko spadku wartości godziwej spowodowanej wzrostem stóp procentowych niż papiery o zmiennym oprocentowaniu.

	31.12.2017		31.12.2016	
	Wartość bilansowa w tys. zł	Udział procentowy w aktywach	Wartość bilansowa w tys. zł	Udział procentowy w aktywach
<b>I. Aktywa obciążone ryzykiem stopy procentowej:</b>	<b>1 009</b>	<b>5,66%</b>	<b>0</b>	<b>0,00%</b>
1. Składniki lokat notowane na aktywnym rynku obciążone ryzykiem zmiany wartości godziwej wynikającym ze stopy procentowej, w tym:	1 002	5,62%	0	0,00%
- instrumenty o stałym oprocentowaniu i zerokuponowe	1 002	5,62%	0	0,00%
2. Składniki lokat notowane na aktywnym rynku obciążone ryzykiem zmiany wysokości przepływów środków pieniężnych wynikającym ze stopy procentowej	0	0,00%	0	0,00%
3. Składniki lokat nienotowane na aktywnym rynku obciążone ryzykiem zmiany wartości godziwej wynikającym ze stopy procentowej	7	0,04%	0	0,00%
4. Składniki lokat nienotowane na aktywnym rynku obciążone ryzykiem zmiany wysokości przepływów środków pieniężnych wynikającym ze stopy procentowej	0	0,00%	0	0,00%
	<b>Wartość bilansowa w tys. zł</b>	<b>Udział procentowy w zobowiązaniach</b>	<b>Wartość bilansowa w tys. zł</b>	<b>Udział procentowy w zobowiązaniach</b>
<b>II. Zobowiązania obciążone ryzykiem stopy procentowej</b>	<b>0</b>	<b>0,00%</b>	<b>0</b>	<b>0,00%</b>

## 2. Poziom obciążenia aktywów i zobowiązań Subfunduszu ryzykiem kredytowym, w podziale na kategorie bilansowe

Ryzyko kredytowe rozumiane jest jako ryzyko niewypełnienia przez emitenta świadczenia wynikającego z wyemitowanych papierów wartościowych lub niewywiązania się kontrahenta z zawartych transakcji terminowych mających za przedmiot niewystandaryzowane instrumenty pochodne oraz transakcji przy zobowiązaniu się drugiej strony do odkupu. W przypadku dłużnych papierów wartościowych wyemitowanych przez skarbu państwa ryzykiem kredytowym jest ryzyko kraju emitującego dany papier.

Maksymalny poziom obciążenia aktywów i zobowiązań Subfunduszu ryzykiem kredytowym wyrażony jest przez wartość bilansową składników lokat oraz transakcji, z którymi związane jest ryzyko kredytowe, przy czym w odniesieniu do niewystandaryzowanych instrumentów pochodnych ryzykiem kredytowym obciążone są jedynie pozycje o dodatnim saldzie rozliczeń. Ekspozycja na ryzyko kredytowe należności wykazanych w bilansie Subfunduszu przedstawiona jest w nocie 2 Należności.

	31.12.2017		31.12.2016	
	Wartość bilansowa w tys. zł	Udział procentowy w aktywach	Wartość bilansowa w tys. zł	Udział procentowy w aktywach
<b>I. Aktywa obciążone ryzykiem kredytowym inne niż należności wykazane w bilansie</b>	<b>1 009</b>	<b>5,66%</b>	<b>0</b>	<b>0,00%</b>
<b>II. Koncentracja ryzyka kredytowego w kategoriach lokat:</b>	<b>Wartość bilansowa w tys. zł</b>	<b>Udział procentowy w ogólnej sumie</b>	<b>Wartość bilansowa w tys. zł</b>	<b>Udział procentowy w ogólnej sumie</b>
Papiery Skarbu Państwa, w tym:	1 002	99,31%	0	0,00%
- Polska	1 002	99,31%	0	0,00%
Papiery komercyjne	0	0,00%	0	0,00%
Listy zastawne	0	0,00%	0	0,00%
Instrumenty pochodne	7	0,69%	0	0,00%
Transakcje przy zobowiązaniu się drugiej strony do odkupu	0	0,00%	0	0,00%
Depozyty długoterminowe	0	0,00%	0	0,00%

## 3. Poziom obciążenia aktywów i zobowiązań Subfunduszu ryzykiem walutowym

Za aktywa lub zobowiązania obciążone ryzykiem walutowym uznaje się aktywa lub zobowiązania, których wartość godziwa uzależniona jest od poziomu kursów walut obcych.

	31.12.2017				31.12.2016			
	Wartość bilansowa w tys. zł		Udział procentowy w aktywach		Wartość bilansowa w tys. zł		Udział procentowy w aktywach	
<b>I. Aktywa obciążone ryzykiem walutowym</b>	<b>865</b>		<b>4,85%</b>		<b>180</b>		<b>1,73%</b>	
<b>Koncentracja ryzyka walutowego w kategoriach lokat:</b>	Udział procentowy w ogólnej sumie				Udział procentowy w ogólnej sumie			
	Papiery udziałowe	Instrumenty dłużne	Instrumenty pochodne	Tytuły uczestnictwa	Papiery udziałowe	Instrumenty dłużne	Instrumenty pochodne	Tytuły uczestnictwa
	EUR	0,00%	0,00%	14,29%	0,00%	0,00%	0,00%	0,00%
	USD	0,00%	0,00%	85,71%	0,00%	0,00%	0,00%	0,00%
		Wartość bilansowa w tys. zł		Udział procentowy w zobowiązaniach		Wartość bilansowa w tys. zł		Udział procentowy w zobowiązaniach
<b>II. Zobowiązania obciążone ryzykiem walutowym</b>	<b>0</b>		<b>0,00%</b>		<b>0</b>		<b>0,00%</b>	

## NOTA NR 6 – INSTRUMENTY POCHODNE

Na dzień 31 grudnia 2017 r.

Typ zajętej pozycji	Rodzaj instrumentu pochodnego	Cel otwarcia pozycji	Wartość otwartej pozycji (w tys. zł)	Wartość przyszłych płatności subfunduszu (w tys.)	Wartości przyszłych płatności kontrahenta (w tys.)	Data zapadalności
Pozycja długa	FX swap	ograniczenie ryzyka walutowego	1	50	EUR	210
Pozycja długa	FX swap	ograniczenie ryzyka walutowego	6	80	USD	283
						PLN
						2018-01-05
						2018-01-05

Typ zajętej pozycji	Rodzaj instrumentu pochodnego	Cel otwarcia pozycji	Wartość otwartej pozycji (w tys. zł)	Terminy i warunki przyszłych strumieni pieniężnych	Kwota będąca podstawą przyszłych płatności (w tys. zł)	Data zapadalności
Pozycja długa	FW20H1820	sprawne zarządzanie portfelem	2 846	Codziennie na podstawie kursu rozliczeniowego podawanego przez GPW w Warszawie PLN	Nie dotyczy	2018-03-16
Pozycja długa	DAX FUTURE 16/03/18 (GXH8)	sprawne zarządzanie portfelem	1 346	Codziennie na podstawie kursu rozliczeniowego podawanego przez EUREX EUR	Nie dotyczy	2018-03-16

Na dzień 31 grudnia 2016 r.

Typ zajętej pozycji	Rodzaj instrumentu pochodnego	Cel otwarcia pozycji	Wartość otwartej pozycji (w tys. zł)	Terminy i warunki przyszłych strumieni pieniężnych	Kwota będąca podstawą przyszłych płatności (w tys. zł)	Data zapadalności
Pozycja długa	FW20H1720	sprawne zarządzanie portfelem	2 450	Codziennie na podstawie kursu rozliczeniowego podawanego przez GPW w Warszawie	Nie dotyczy	2017-03-17

#### NOTA NR 7 – TRANSAKcje PRZY ZOBOWIĄZANIU SIĘ SUBFUNDUSZU LUB DRUGIEJ STRONY DO ODKUPU

Na dzień 31 grudnia 2017 r. oraz 31 grudnia 2016 r. Subfundusz nie był stroną transakcji przy zobowiązaniu się Subfunduszu lub drugiej strony do odkupu.

#### NOTA NR 8 – KREDYTY I POŻYCZKI

Na dzień 31 grudnia 2017 r. oraz 31 grudnia 2016 r. Subfundusz nie wykorzystywał oraz nie udzielał kredytów i pożyczek pieniężnych.

#### NOTA NR 9 – WALUTY I RÓŻNICE KURSOWE

##### 1. Walutowa struktura pozycji bilansu

Na dzień 31 grudnia 2017 r. walutowa struktura pozycji bilansu w przeliczeniu na PLN przedstawiała się następująco (w tys. złotych):

Pozycja bilansowa	31.12.2017							
	Składniki lokat notowane na aktywnym rynku	w tym dłużne papiery wartościowe	Składniki lokat nienotowane na aktywnym rynku	w tym dłużne papiery wartościowe	Środki pieniężne i ich ekwiwalenty	Należności	Transakcje przy zobowiązaniu się drugiej strony do odkupu	Zobowiązania
PLN	2 137	1 002	9 059	0	5 400	356	0	378
EUR	0	0	1	0	401	0	0	0
USD	0	0	6	0	457	0	0	0

Na dzień 31 grudnia 2016 r. walutowa struktura pozycji bilansu w przeliczeniu na PLN przedstawiała się następująco (w tys. złotych):

Pozycja bilansowa	31.12.2016							
	Składniki lokat notowane na aktywnym rynku	w tym dłużne papiery wartościowe	Składniki lokat nienotowane na aktywnym rynku	w tym dłużne papiery wartościowe	Środki pieniężne i ich ekwiwalenty	Należności	Transakcje przy zobowiązaniu się drugiej strony do odkupu	Zobowiązania
PLN	652	0	5 732	0	3 667	167	0	368
EUR	0	0	0	0	109	0	0	0
USD	0	0	0	0	71	0	0	0

##### 2. Dodatnie różnice kursowe w przekroju lokat Subfunduszu (w tys. złotych)

Składniki lokat	01.01.2017 - 31.12.2017		01.01.2016 - 31.12.2016	
	Zrealizowane	Niezrealizowane*	Zrealizowane	Niezrealizowane*
Instrumenty pochodne	48	7	0	0

\* wzrost (-)/spadek (+) ujemnych niezrealizowanych różnic kursowych

##### 3. Ujemne różnice kursowe w przekroju lokat Subfunduszu (w tys. złotych)

Składniki lokat	01.01.2017 - 31.12.2017		01.01.2016 - 31.12.2016	
	Zrealizowane	Niezrealizowane*	Zrealizowane	Niezrealizowane*
Instrumenty pochodne	-29	0	-2	0

\* wzrost (-)/spadek (+) ujemnych niezrealizowanych różnic kursowych

#### NOTA NR 10 – DOCHODY I ICH DYSTRYBUCJA (w tys. złotych)

Struktura pozycji rachunku wyniku z operacji „Zrealizowany zysk (strata) ze zbycia lokat”	01.01.2017 - 31.12.2017	01.01.2016 - 31.12.2016
Składniki lokat notowane na aktywnym rynku, w tym:	1 137	202
- dłużne papiery wartościowe	26	0
Składniki lokat nienotowane na aktywnym rynku, w tym:	96	109
- dłużne papiery wartościowe	0	0
<b>RAZEM</b>	<b>1 233</b>	<b>311</b>

Struktura pozycji rachunku wyniku z operacji „Wzrost (spadek) niezrealizowanego zysku (straty) z wyceny lokat”	01.01.2017 - 31.12.2017	01.01.2016 - 31.12.2016
Składniki lokat notowane na aktywnym rynku, w tym:	47	5
- dłużne papiery wartościowe	-1	0
Składniki lokat nienotowane na aktywnym rynku, w tym:	1 109	573
- dłużne papiery wartościowe	0	0
<b>RAZEM</b>	<b>1 156</b>	<b>578</b>

Zgodnie ze Statutem Subfundusz nie wypłaca uczestnikom dochodów ani innych zysków kapitałowych. Dochody te mogą być realizowane przez uczestników jedynie poprzez odkupienie jednostek uczestnictwa przez Subfundusz.

#### NOTA NR 11 – KOSZTY SUBFUNDUSZU (w tys. złotych)

##### 1. Koszty pokrywane przez Towarzystwo w podziale według rodzajów co najmniej w zakresie przedstawionym w pozycji II rachunku wyniku z operacji

Zgodnie ze Statutem Subfundusz nie prowadzi ewidencji kosztów pokrywanych bezpośrednio przez Towarzystwo. W księgach Subfunduszu jako koszt ewidencjonowane jest wynagrodzenia Towarzystwa za zarządzanie oraz inne koszty pokrywane przez Subfundusz zgodnie z jego Statutem.

##### 2. Wynagrodzenie dla Towarzystwa z wyodrębnieniem części zmiennej, uzależnionej od wyników Subfunduszu

	01.01.2017 - 31.12.2017	01.01.2016 - 31.12.2016
Wynagrodzenie dla Towarzystwa, w tym:	228	136
- część zmienna wynagrodzenia	0	0

#### NOTA NR 12 – DANE PORÓWNAWCZE O JEDNOSTKACH UCZESTNICTWA

Rok	31.12.2017	31.12.2016	31.12.2015
Wartość aktywów netto w tys. zł	17 439	10 030	6 156
Wartość aktywów netto na poszczególne kategorie jednostek uczestnictwa			
Kategoria A	13,96	12,02	11,16
Kategoria E	15,90	13,36	12,10
Kategoria F	15,83	13,24	11,95
Kategoria G	14,01	-	-
Kategoria H	-	-	-
Kategoria J	-	-	-



## INFORMACJA DODATKOWA

**1. Informacje o znaczących zdarzeniach dotyczących lat ubiegłych, ujętych w sprawozdaniu jednostkowym za bieżący okres sprawozdawczy**  
Nie wystąpiły znaczące zdarzenia dotyczące lat ubiegłych, które wymagałyby ujęcia w sprawozdaniu jednostkowym za bieżący okres.

**2. Informacje o znaczących zdarzeniach, jakie nastąpiły po dniu bilansowym, a nieuwzględnionych w sprawozdaniu jednostkowym**  
Po dniu bilansowym nie wystąpiły znaczące zdarzenia, nieuwzględnione w sprawozdaniu jednostkowym.

**3. Zestawienie oraz objaśnienie różnic pomiędzy danymi ujawnionymi w sprawozdaniu jednostkowym i w porównywalnych danych finansowych a uprzednio sporządzonymi i opublikowanymi sprawozdaniami jednostkowymi**

Nie wystąpiły znaczące różnice pomiędzy danymi porównawczymi ujawnionymi w sprawozdaniu jednostkowym a uprzednio sporządzonymi i opublikowanymi sprawozdaniami jednostkowymi.

**4. Dokonane korekty błędów podstawowych, ich przyczyny, tytuły oraz wpływ wywołanych tym skutków finansowych na sytuację majątkową i finansową, płynność oraz wynik z operacji i rentowność Subfunduszu**

W okresie sprawozdawczym Subfundusz nie dokonywał korekt błędów podstawowych, mających wpływ na sytuację majątkową i finansową, płynność oraz wynik z operacji i rentowność Subfunduszu, w związku z czym nie zaistniała konieczność informowania uczestników o zmianie wartości jednostki uczestnictwa.

W okresie sprawozdawczym nie wystąpiły przypadki zawieszania zbywania lub odkupywania jednostek uczestnictwa, a także zawieszenia w dokonywaniu wyceny aktywów netto na jednostkę uczestnictwa. W okresie sprawozdawczym w Subfunduszu nie wystąpiły przypadki nierozliczenia się transakcji zawieranych przez Subfundusz.

**5. Kontynuacja działalności Subfunduszu**

Sprawozdanie jednostkowe Subfunduszu sporządzone zostało przy założeniu kontynuowania działalności przez Subfundusz w dającej się przewidzieć przyszłości tj. przez okres co najmniej 12 miesięcy od dnia bilansowego. W przekonaniu Zarządu PKO TFI S.A. nie istnieją okoliczności wskazujące na zagrożenie kontynuacji działalności Subfunduszu.

**6. Inne informacje niż wskazane w sprawozdaniu jednostkowym, które mogłyby w istotny sposób wpłynąć na ocenę sytuacji majątkowej, finansowej, wyniku z operacji Subfunduszu i ich zmian**


Subfundusz nie posiada innych informacji niż wskazane w sprawozdaniu jednostkowym, które mogłyby w istotny sposób wpłynąć na ocenę sytuacji majątkowej, finansowej, wyniku z operacji i ich zmian.

26.03.2018                      Piotr Żochowski                      Prezes Zarządu



.....  
(podpis)

26.03.2018                      Remigiusz Nawrat                      Wiceprezes Zarządu



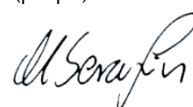
.....  
(podpis)

26.03.2018                      Łukasz Kwiecień                      Wiceprezes Zarządu



.....  
(podpis)

26.03.2018                      Małgorzata Serafin                      Główny Księgowy Funduszy



.....  
(podpis)

INFORMACJE O STOSOWANIU TRANSAKCYJ FINANSOWYCH Z UŻYCIEM PAPIERÓW WARTOŚCIOWYCH ORAZ SWAPÓW PRZYCHODU CAŁKOWITEGO, O KTÓRYCH MOWA W SEKCJI A ZAŁĄCZNIKA DO ROZPORZĄDZENIA PARLAMENTU EUROPEJSKIEGO I RADY (UE) 2015/2365 Z DNIA 25 LISTOPADA 2015 R. W SPRAWIE PRZEJRZYSTOŚCI TRANSAKCYJ FINANSOWANYCH Z UŻYCIEM PAPIERÓW WARTOŚCIOWYCH I PONOWNEGO WYKORZYSTANIA ORAZ ZMIANY ROZPORZĄDZENIA (UE) NR 648/2012 W ODNIESIENIU DO SUBFUNDUSZU:

Na dzień 31 grudnia 2017 r. oraz w okresie sprawozdawczym Subfundusz PKO Zabezpieczenia Emerytalnego 2060 nie zawierał transakcji finansowych z użyciem papierów wartościowych oraz swapów przychodu całkowitego.

PKO Zabezpieczenia Emerytalnego 2060 subfundusz  
w PKO Zabezpieczenia Emerytalnego - specjalistycznym  
funduszu inwestycyjnym otwartym

**Sprawozdanie Niezależnego Biegłego Rewidenta z Badania**  
**Rok obrotowy kończący się**  
**31 grudnia 2017 r.**

KPMG Audyt Spółka z ograniczoną odpowiedzialnością sp.k.  
ul. Inflancka 4A  
00-189 Warszawa, Polska  
Tel. +48 (22) 528 11 00  
Faks +48 (22) 528 10 09  
kpmg@kpmg.pl

## **SPRAWOZDANIE NIEZALEŻNEGO BIEGŁEGO REWIDENTA Z BADANIA („SPRAWOZDANIE Z BADANIA”)**

*Dla Walnego Zgromadzenia PKO Towarzystwa Funduszy Inwestycyjnych S.A.*

### **Sprawozdanie z badania rocznego sprawozdania jednostkowego**

Przeprowadziliśmy badanie załączonego rocznego sprawozdania jednostkowego PKO Zabezpieczenia Emerytalnego 2060 subfunduszu w PKO Zabezpieczenia Emerytalnego – specjalistycznym funduszu inwestycyjnym otwartym z siedzibą w Warszawie, ul. Chłodna 52 („Subfundusz”), na które składa się zestawienie lokat oraz bilans sporządzone na dzień 31 grudnia 2017 r., rachunek wyniku z operacji oraz zestawienie zmian w aktywach netto za rok obrotowy kończący się tego dnia oraz noty objaśniające i informacja dodatkowa.

*Odpowiedzialność Zarządu Towarzystwa oraz Rady Nadzorczej Towarzystwa za sprawozdanie jednostkowe*

Zarząd PKO Towarzystwa Funduszy Inwestycyjnych S.A. („Towarzystwo”), pełniący dla Subfunduszu funkcję kierownika jednostki, jest odpowiedzialny za sporządzenie, na podstawie prawidłowo prowadzonych ksiąg rachunkowych, sprawozdania jednostkowego, które przedstawia rzetelny i jasny obraz zgodnie z ustawą z dnia 29 września 1994 r. o rachunkowości (Dz. U. z 2018 r. poz. 395 z późniejszymi zmianami) („ustawa o rachunkowości”), wydanymi na jej podstawie przepisami wykonawczymi oraz innymi obowiązującymi przepisami prawa. Zarząd Towarzystwa jest odpowiedzialny również za kontrolę wewnętrzną, którą uznaje za niezbędną dla sporządzenia sprawozdania jednostkowego niezawierającego istotnego zniekształcenia spowodowanego oszustwem lub błędem.

Zgodnie z ustawą o rachunkowości, Zarząd Towarzystwa oraz członkowie Rady Nadzorczej Towarzystwa są zobowiązani do zapewnienia, aby sprawozdanie jednostkowe spełniało wymagania przewidziane w tej ustawie.

*Odpowiedzialność Biegłego Rewidenta za badanie sprawozdania jednostkowego*

Naszym zadaniem jest, w oparciu o przeprowadzone badanie, wyrażenie opinii o tym sprawozdaniu jednostkowym. Nasze badanie przeprowadziliśmy stosownie do postanowień:

- ustawy z dnia 11 maja 2017 r. o biegłych rewidentach, firmach audytorskich oraz nadzorze publicznym (Dz. U. z 2017 r. poz. 1089) („ustawa o biegłych rewidentach”),
- Krajowych Standardów Rewizji Finansowej w brzmieniu Międzynarodowych Standardów Badania, przyjętych uchwałą Krajowej Rady Biegłych Rewidentów z dnia 10 lutego 2015 r. („KSFR”).

Regulacje te nakładają na nas obowiązek postępowania zgodnego z zasadami etyki oraz zaplanowania i przeprowadzenia badania w taki sposób, aby uzyskać racjonalną pewność, że sprawozdanie jednostkowe nie zawiera istotnego zniekształcenia. Racjonalna pewność jest wysokim poziomem pewności, ale nie gwarantuje, że badanie przeprowadzone zgodnie z powyżej wskazanymi regulacjami zawsze wykryje istniejące istotne zniekształcenie. Zniekształcenia mogą powstawać na skutek oszustwa lub błędu i są uważane za istotne, jeżeli można racjonalnie oczekiwać, że każde z osobna lub łącznie mogłyby wpłynąć na decyzje gospodarcze użytkowników podjęte na podstawie tego sprawozdania jednostkowego. Ryzyko niewykrycia istotnego zniekształcenia, powstałego na skutek oszustwa jest wyższe niż ryzyko niewykrycia istotnego zniekształcenia powstałego na skutek błędu, ponieważ ryzyko oszustwa może obejmować zmywy, fałszerstwo, celowe pominięcia, wprowadzanie w błąd lub ominięcie systemu kontroli wewnętrznej.

Zakres badania nie obejmuje zapewnienia co do przyszłej rentowności Subfunduszu, ani efektywności lub skuteczności prowadzenia jego spraw przez Zarząd Towarzystwa, obecnie lub w przyszłości.

Nasze badanie polegało na przeprowadzeniu procedur mających na celu uzyskanie dowodów badania dotyczących kwot i informacji ujawnionych w sprawozdaniu jednostkowym. Wybór procedur badania zależy od naszego osądu, w tym oceny ryzyka wystąpienia istotnego zniekształcenia w sprawozdaniu jednostkowym spowodowanego oszustwem lub błędem. Przeprowadzając ocenę tego ryzyka bierzemy pod uwagę kontrolę wewnętrzną związaną z sporządzeniem sprawozdania jednostkowego, przedstawiającego rzetelny i jasny obraz, w celu zaplanowania stosownych do okoliczności procedur badania, nie zaś w celu wyrażenia opinii na temat skuteczności działania kontroli wewnętrznej w Subfunduszu. Badanie obejmuje również ocenę odpowiedności stosowanej polityki rachunkowości, zasadności szacunków dokonanych przez Zarząd Towarzystwa oraz ocenę ogólnej prezentacji sprawozdania jednostkowego.

Wyrażamy przekonanie, że uzyskane przez nas dowody badania są wystarczające i odpowiednie, aby stanowić podstawę dla naszej opinii.

#### *Opinia*

Naszym zdaniem, załączone sprawozdanie jednostkowe PKO Zabezpieczenia Emerytalnego 2060 subfunduszu w PKO Zabezpieczenia Emerytalnego – specjalistycznym funduszu inwestycyjnym otwartym:

- przedstawia rzetelny i jasny obraz sytuacji majątkowej i finansowej Subfunduszu na dzień 31 grudnia 2017 r., finansowych wyników działalności za rok obrotowy kończący się tego dnia zgodnie z ustawą o rachunkowości, wydanymi na jej podstawie przepisami wykonawczymi, a także przyjętymi zasadami (polityką) rachunkowości;
- zostało sporządzone na podstawie prawidłowo prowadzonych, we wszystkich istotnych aspektach, ksiąg rachunkowych, oraz
- jest zgodne, we wszystkich istotnych aspektach, z wpływającymi na formę i treść sprawozdania jednostkowego przepisami prawa i postanowieniami statutu Subfunduszu.

### **Sprawozdanie na temat innych wymogów prawa i regulacji**

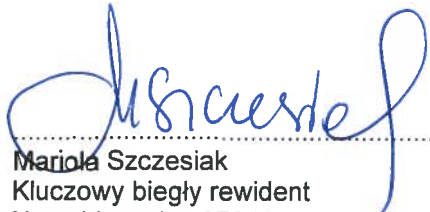
*Informacja na temat przestrzegania obowiązujących regulacji ostrożnościowych określonych w odrębnych przepisach wymagana ustawą o biegłych rewidentach*

Zarząd Towarzystwa odpowiada za zapewnienie zgodności działania Funduszu z regulacjami ostrożnościowymi. Celem badania sprawozdania finansowego nie było wyrażenie opinii na temat przestrzegania przez Fundusz obowiązujących regulacji ostrożnościowych, a zatem nie wyrażamy opinii na ten temat.

Nasze badanie sprawozdania finansowego obejmowało procedury badania, których celem było rozpoznanie przypadków naruszenia przez Fundusz obowiązujących regulacji ostrożnościowych, określonych w odrębnych przepisach, które mogłyby mieć istotny wpływ na połączone sprawozdanie finansowe.

W oparciu o przeprowadzone badanie sprawozdania finansowego, informujemy, że nie zidentyfikowaliśmy przypadków naruszenia przez Fundusz, w okresie od dnia 1 stycznia do 31 grudnia 2017 r., obowiązujących regulacji ostrożnościowych, określonych w odrębnych przepisach, które mogłyby mieć istotny wpływ na badane połączone sprawozdanie finansowe.

W imieniu firmy audytorskiej  
KPMG Audyt Spółka z ograniczoną odpowiedzialnością sp. k.  
Nr ewidencyjny 3546  
ul. Inflancka 4A  
00-189 Warszawa



Mariola Szczesiak  
Kluczowy biegły rewident  
Nr ewidencyjny 9794  
Komandytariusz, Pełnomocnik

26 marca 2018 r.