

PKO PARASOŁOWY FIO

PKO Akcji Dywidendowych Globalny



CHARAKTERYSTYKA SUBFUNDUSZU

PKO Akcji Dywidendowych Globalny to Subfundusz inwestujący głównie w akcje międzynarodowych firm, które regularnie wplacają dywidendę. Dochody z otrzymywanych dywidend są reinwestowane, zwiększając tym samym wartość aktywów Subfunduszu. Subfundusz jest zarządzany aktywnie.

WYNIKI SUBFUNDUSZU (J.U. KAT. A)

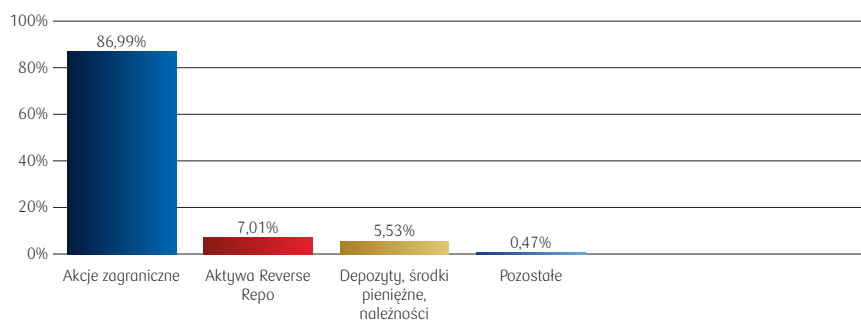
	1M	3M	YTD	12M	3Y	5Y	10Y	MAKS.
PKO Akcji Dywidendowych Globalny	-1,04%	6,33%	13,31%	23,32%	36,12%	33,77%	-	56,61%
Benchmark	-1,09%	6,24%	11,97%	21,78%	27,05%	35,04%	-	-

Przedstawione dane odnoszą się do wyników osiągniętych w przeszłości i nie stanowią gwarancji ich osiągnięcia w przyszłości

ZMIANA WARTOŚCI JEDNOSTKI UCZESTNICTWA KAT. A



STRUKTURA AKTYWÓW



DANE PODSTAWOWE

Data pierwszej wyceny: 19.05.2015 r.
Minimalna wpłata: 100 zł

DANE NA 31.08.2023 r.

Aktywa netto: 96,43 mln zł
Cena jednostki uczestnictwa: 156,61 zł
Bilans sprzedaży: +2,18 mln zł (w sierpniu 2023)

REKOMENDOWANY MINIMALNY OKRES INWESTYCJI



OGÓLNY WSKAŹNIK RYZYKA



niższe ryzyko

wyższe ryzyko

Powwyższy ogólny wskaźnik ryzyka odpowiada informacjom zawartym w KID, które są aktualne dla każdego z subfunduszy na dzień sporządzenia niniejszego materiału. Najniższy ogólny wskaźnik ryzyka (1) nie oznacza, że inwestycja jest pozbawiona ryzyka. Ogólny wskaźnik ryzyka może w przyszłości ulegać zmianom.

WSKAŹNIK REFERENCYJNY

90% EURO STOXX Total Market Value Large Index EUR + 10% WIBID ON

BENCHMARK

90% EURO STOXX Total Market Value Large Index EUR + 10% WIBID ON

JEDNOSTKI UCZESTNICTWA	POBIERANA OPŁATA ZA ZARZĄDZANIE W SKALI ROKU
A, B, C	2,00%
A1, B1, C1	1,90%

JEDNOSTKI UCZESTNICTWA	MAX. OPŁATA ZA NABYCIE	MAX. OPŁATA ZA ODKUPIENIE
A, A1	3,00%	0,00%
B, B1	0,00%	3,00%
C, C1	1,50%	1,50%

JEDNOSTKI UCZESTNICTWA	OPŁATA ZA WYNIK W SKALI ROKU
A, A1, B, B1, C, C1	20% od wyniku Subfunduszu powyżej wyniku wskaźnika referencyjnego wyrażonego jako 90% EURO STOXX Total Market Value Large Index EUR + 10% WIBID ON w okresie rozliczeniowym wynoszącym jeden rok. Szczegóły dostępne w prospekcie informacyjnym.

PKO PARASOŁOWY FIO

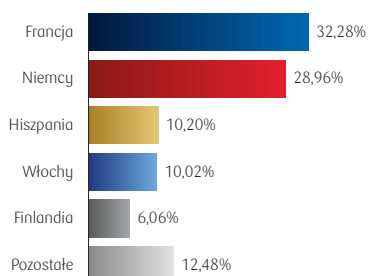
PKO Akcji Dywidendowych Globalny



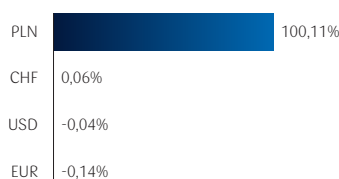
EKSPOZYCJA NA AKCJE



EKSPOZYCJA GEOGRAFICZNA



EKSPOZYCJA WALUTOWA



NAJWIĘKSZE POZYCJE W PORTFELU

Nazwa instrumentu finansowego	Typ instrumentu finansowego	Sektor gospodarki	Udział w portfelu
TOTAL SA	Akcje	Paliwowy	8,02%
PLN	Gotówka/ Depozyty/ Należności		5,53%
Sanofi	Akcje	Ochrony zdrowia	5,42%
Allianz SE	Akcje	Finansowy	4,08%
BNP Paribas	Akcje	Finansowy	3,21%
Iberdrola SA	Akcje	Użyteczności publicznej	3,17%
Deutsche Telekom AG	Akcje	Telekomunikacyjny	3,07%
Banco Santander SA	Akcje	Finansowy	3,02%
Bayer AG	Akcje	Ochrony zdrowia	2,67%
Daimler	Akcje	Dóbr i usług wyższego rzędu	2,59%

DLA KOGO?

Subfundusz przeznaczony jest dla Inwestorów, którzy:

- chcą czerpać zyski zarówno ze wzrostu wartości akcji globalnych spółek dywidendowych, jak i płaconej przez nie dywidendy,
- oczekują wyższej stopy zwrotu niż w przypadku inwestycji w obligacje,
- planują inwestować długoterminowo (min. 5 lat),
- akceptują średni poziom ryzyka związany z polityką inwestycyjną Subfunduszu,
- liczą się z możliwością znacznych wahań wartości jednostki uczestnictwa.

SŁOWNICZEK

BENCHMARK

Tzw. portfel wzorcowy. Jest punktem odniesienia, który można wykorzystać, aby ocenić efektywność subfunduszu. Jest on reprezentatywny dla aktywów danego subfunduszu.

OPŁATA ZA ZARZĄDZANIE

Wynagrodzenie za zarządzanie subfunduszem, które uwzględniamy w codziennej wycenie jednostek uczestnictwa subfunduszu. Wysokość maksymalnej opłaty za zarządzanie znajduje się w Prospekcie informacyjnym PKO Parasolowy fio.

OPŁATA ZA WYNIK

Wynagrodzenie, które pobieramy jeśli subfundusz osiągnie określony wynik - wyższy niż wskaźnik referencyjny. Wynagrodzenie uwzględniamy w codziennej wycenie jednostek uczestnictwa subfunduszu. W prospekcie informacyjnym PKO Parasolowy - fio znajduje się przykład ilustrujący wpływ opłaty za wynik na inwestycję.

OPŁATA ZA NABYCIE

Opłata za nabycie jednostek uczestnictwa subfunduszu. Pobierana jest z kwoty inwestycji, a jej wysokość wynika z Tabeli opłat i może się zmieniać.

OPŁATA ZA ODKUPIENIE

Opłata za odkupienie jednostek uczestnictwa subfunduszu, a jej wysokość wynika z Tabeli opłat i może się zmieniać.

WSKAŹNIK REFERENCYJNY

Poziom, do którego porównuje się wyniki inwestycyjne w celu naliczenia i pobrania wynagrodzenia zmiennego za zarządzanie.

DOKUMENT ZAWIERAJĄCY KLUCZOWE INFORMACJE (KID)

(Key Information Document) to dokument prawny będący zbiorem podstawowych informacji, niezbędnych do podjęcia świadomej decyzji inwestycyjnej, pozwalających poznać charakter subfunduszu, zrozumieć związane z nim ryzyko oraz ułatwić porównanie z innymi produktami. Podstawowe dane o subfunduszu, takie jak: jego polityka inwestycyjna, profil, ryzyko, koszty, informacje na temat wyników oraz niektóre inne szczególne informacje, które mogą być konieczne do zrozumienia cech poszczególnych rodzajów subfunduszy, zostały zaprezentowane w sposób zrozumiały dla klientów.

BILANS SPRZEDAŻY

Saldo nabyć i umorzeń jednostek uczestnictwa z uwzględnieniem przeniesień oraz konwersji.

EKSPOZYCJA NA AKCJE

Z uwagi na fakt, że prezentacje bilansowej struktury aktywów, w związku z zasadami wyceny aktywów, nie uwzględniają ekonomicznych wartości ekspozycji na ryzyko wynikających z pozabilansowego ujmowania wyceny kontraktów terminowych, dodaliśmy wykres przedstawiający Ekspozycję na akcje, który uwzględnia kontrakty terminowe (instrumenty pochodne). Ujmując kwestię obrazowo: przeliczając liczbę sztuk kontraktu, jego aktualnego kursu, mnożnika i kursu walutowego (dla futures zagranicznych) otrzymujemy faktyczną, ekonomiczną ekspozycję na dany instrument bazowy (akcje w tym przypadku). Proszę pamiętać, że co do zasady instrumenty pochodne typu futures mają „wbudowany” mnożnik, a więc ekspozycja na ryzyko jest w tym przypadku „lewarowana”. Ekspozycja na akcje odnosi się do aktywów netto funduszu.

JEDNOSTKA UCZESTNICTWA (j.u.)

Podstawowa jednostka określająca wartość udziału w aktywach netto funduszu inwestycyjnego. Na takie jednostki są zamieniane środki finansowe wpłacone przez inwestora do funduszu inwestycyjnego. Jednostka uczestnictwa nie jest papierem wartościowym ani żadnym innym fizycznie istniejącym dokumentem. Jest natomiast tytułem prawnym pozwalającym inwestorowi na partycypację w zarówno w majątku funduszu, jak i w jego dochodach.

RACHUNEK NABYCIE SUBFUNDUSZU

57 1030 1508 0000 0008 1773 9016

PKO PARASOLOWY FIO

PKO Akcji Dywidendowych Globalny



Informacja o ryzykach związanych z inwestowaniem w fundusze inwestycyjne

PKO TFI dokłada wszelkich starań, żeby ograniczyć ryzyka związane z inwestycją w fundusze. Tym niemniej inwestując w Subfundusz PKO Akcji Dywidendowych Globalny należy mieć na uwadze, że korzyściom wynikającym z inwestowania środków w jednostki uczestnictwa PKO Akcji Dywidendowych Globalny towarzyszą również ryzyka, m.in. takie jak: ryzyko nieosiągnięcia oczekiwanego zwrotu z inwestycji, wystąpienia okoliczności, na które Uczestnik Funduszu nie ma wpływu np. operacyjne, a także ryzyko inflacji, płynności oraz ryzyko związane ze zmianami regulacji prawnych, jak również likwidacja Subfunduszu. Wśród ryzyk związanych z inwestowaniem należy zwrócić szczególną uwagę na ryzyka dotyczące polityki inwestycyjnej, w tym m.in.: rynkowe, stóp procentowych, walutowe, kredytowe, instrumentów pochodnych, ryzyko koncentracji, ryzyko związane z przechowywaniem aktywów, jak również rozliczenia oraz płynności lokat. Dodatkowo, firmy, których akcje są kupowane do portfela, mogą ponosić negatywne konsekwencje z tytułu działalności niezgodnej z koncepcją zrównoważonego rozwoju, co może negatywnie wpłynąć na wartość ich akcji. Na podwyższenie zmienności cen klas aktywów i stóp zwrotu z zarządzanego Subfunduszu mogą mieć również wpływ działania wojenne prowadzone w Ukrainie, możliwe akty terrorystyczne związane z tym konfliktem oraz zdarzenia pandemiczne.

Ponadto dla Subfunduszu PKO Akcji Dywidendowych Globalny mogą występować specyficzne ryzyka właściwe tylko dla tego Subfunduszu.

Z tego powodu, aby prawidłowo ocenić ryzyka wynikające z inwestowania środków w jednostki uczestnictwa Subfunduszu PKO Akcji Dywidendowych Globalny, należy uważnie zapoznać się z polityką inwestycyjną, opisem ryzyk oraz opisem profilu inwestora, zawartymi w prospekcie informacyjnym lub Dokumencie zawierającym kluczowe informacje (KID).

W szczególności zalecane jest zapoznanie się z ogólnym wskaźnikiem ryzyka (w skali od 1 do 7, gdzie 1 oznacza najniższe ryzyko, a 7 - najwyższe). Wskaźnik ten stanowi wskazówkę, co do poziomu ryzyka tego produktu w porównaniu z innymi produktami oraz pokazuje jakie jest prawdopodobieństwo straty zainwestowanych pieniędzy z powodu zmian rynkowych lub wskutek tego, że nie będzie możliwości wypłacenia zainwestowanych środków. Uwzględnia on kilka rodzajów ryzyka. Jego obliczenie bazuje na zmienności stóp zwrotu w rekomendowanym okresie utrzymywania inwestycji. Zaleca się, aby zakładany okres inwestycji nie był krótszy niż zalecany okres utrzymywania. Razem z ogólnym wskaźnikiem ryzyka rekomendowane jest zapoznanie się ze scenariuszami wyników Subfunduszu. Ogólny wskaźnik ryzyka, scenariusze wyników oraz zalecany okres utrzymywania są zawarte w dokumencie KID.

PKO PARASOŁOWY FIO

PKO Akcji Dywidendowych Globalny



NOTA PRAWNA

Jest to informacja reklamowa. Przed podjęciem ostatecznych decyzji inwestycyjnych należy zapoznać się z prospektem informacyjnym Funduszu oraz z Dokumentem zawierającym kluczowe Informacje (KID). Dane podane w materiale nie stanowią oferty w rozumieniu art. 66 Kodeksu cywilnego, jak również usługi doradztwa inwestycyjnego oraz udzielania rekomendacji dotyczących instrumentów finansowych lub ich emitentów w rozumieniu ustawy o obrocie instrumentami finansowymi, a także nie są formą świadczenia doradztwa podatkowego, ani pomocy prawnej.

Inwestycja w fundusze inwestycyjne otwarte wiąże się z nabyciem jednostek uczestnictwa. Fundusz PKO Parasolowy - fio nie gwarantuje osiągnięcia założonego celu inwestycyjnego, ani uzyskania określonego wyniku inwestycyjnego. Należy liczyć się z możliwością utraty przynajmniej części wpłaconych środków. Szczegółowy opis czynników ryzyka związanych z inwestowaniem w jednostki uczestnictwa Subfunduszy wydzielonych w ramach PKO Parasolowy - fio znajduje się w prospekcie informacyjnym dostępnym u dystrybutorów i na stronie internetowej www.pkotfi.pl, pod linkiem www.pkotfi.pl/dokumenty-do-pobrania/prospekty-informacyjne/ oraz w KID dostępnych u dystrybutorów i na stronie internetowej www.pkotfi.pl, pod linkiem: www.pkotfi.pl/dokumenty-do-pobrania/kid/. Zarówno prospekt informacyjny, jak i KID dostępne są wyłącznie w języku polskim. Streszczenie praw inwestorów funduszu inwestycyjnego zostało zawarte w odpowiednich postanowieniach prospektu informacyjnego w rozdziale III Prawa Uczestników Funduszu. Streszczenie praw inwestorów dostępne jest w języku polskim. Lista dystrybutorów dostępna jest pod numerem infolinii 801 32 32 80. Przed dokonaniem inwestycji, należy zapoznać się z treścią prospektu informacyjnego oraz KID Subfunduszu. Informacje o pobieranych opłatach manipulacyjnych znajdują się w tabeli opłat dostępnej u dystrybutorów i na stronie internetowej www.pkotfi.pl/tabela-oplat/. **Produkt jest adresowany do osób akceptujących średnie ryzyko inwestycyjne. Ze względu na skład portfela oraz realizowaną strategię zarządzania, wartość jednostki uczestnictwa może podlegać zmienności. Możliwe do uzyskania wyniki zamieszczone są w dokumentach KID w sekcji: Jakie są ryzyka i możliwe korzyści.** Subfundusz może inwestować powyżej 35% wartości swoich aktywów w instrumenty rynku pieniężnego emitowane, poręczane lub gwarantowane przez Narodowy Bank Polski lub Skarb Państwa.

Opodatkowanie związane z inwestycją w jednostki uczestnictwa Subfunduszu zależy od indywidualnej sytuacji klienta i może ulec zmianie w przyszłości. W celu ustalenia obowiązków podatkowych wskazane jest zasięgnięcie porady doradcy podatkowego lub porady prawnej.

Wyniki Subfunduszu oraz Zmiana wartości jednostki uczestnictwa przygotowane w oparciu o dane własne PKO TFI S.A. na podstawie dziennej wyceny jednostki - stan na 31.08.2023 r. Zmiana wartości jednostki uczestnictwa Subfunduszu w terminie od 19.05.2015 r. (data pierwszej wyceny jednostki uczestnictwa Subfunduszu) do 31.08.2023 r. Przedstawione wyniki nie uwzględniają ewentualnego opodatkowania Uczestników oraz ponoszonych przez nich opłat manipulacyjnych. Przedstawione dane odnoszą się do wyników osiągniętych w przeszłości i nie stanowią gwarancji ich osiągnięcia w przyszłości. Wyniki przedstawione dla jednostek uczestnictwa kategorii A mogą nie odzwierciedlać Wyników Subfunduszu oraz Zmiany wartości jednostki uczestnictwa innych kategorii jednostek uczestnictwa.

Dane dotyczące **Struktury aktywów i Największych pozycji w portfelu** odnoszą się do aktywów ogółem na dzień 31.08.2023 r. Dane dla **Ekspozycji geograficznej i walutowej** dotyczą części akcyjnej i dłużnej portfela Subfunduszu i odnoszą się do aktywów netto na dzień 31.08.2023 r. Dane dotyczące **Ekspozycji na akcje** odnoszą się do aktywów netto na dzień 31.08.2023 r.

PKO Towarzystwo Funduszy Inwestycyjnych S.A. z siedzibą w Warszawie, adres ul. Świętokrzyska 36, 00-116 Warszawa, wpisana do Rejestru Przedsiębiorców prowadzonego przez Sąd Rejonowy dla m.st. Warszawy w Warszawie, XII Wydział Gospodarczy Krajowego Rejestru Sądowego pod numerem KRS 0000019384. Kapitał zakładowy (kapitał wpłacony) 18.460.400 złotych. NIP 526-17-88-449. PKO TFI S.A. działa na podstawie zezwolenia Komisji Nadzoru Finansowego.